

科嘉（開曼）股份有限公司  
及子公司

合併財務報告暨會計師查核報告  
民國103及102年度

地址：The Grand Pavilion Commercial  
Centre, Oleander Way, 802 West Bay  
Road, P. O. Box 32052, Grand Cayman  
KY1 - 1208, Cayman Islands, British  
West Indies

電話：(02)2243-6177

## § 目 錄 §

項	目 頁	次	財 務 報 告 附 註 編 號
一、封 面	1		-
二、目 錄	2		-
三、關係企業合併財務報告聲明書	3		-
四、會計師查核報告	4		-
五、合併資產負債表	5		-
六、合併綜合損益表	6~7		-
七、合併權益變動表	8		-
八、合併現金流量表	9~10		-
九、合併財務報表附註			
(一) 公司沿革	11		一
(二) 通過財務報告之日期及程序	11		二
(三) 新發布及修訂準則及解釋之適用	11~14		三
(四) 重大會計政策之彙總說明	14~21		四
(五) 重大會計判斷、估計及假設之不確定性	21~22		五
(六) 重要會計項目之說明	22~41		六~二七
(七) 關係人交易	41~42		二八
(八) 質押之資產	42		二九
(九) 重大或有負債及未認列之合約承諾	-		-
(十) 重大之災害損失	-		-
(十一) 重大之期後事項	-		-
(十二) 外幣金融資產及負債之匯率資訊	42~43		三十
(十三) 附註揭露事項			
1. 重大交易事項相關資訊	43~44, 46~50, 54~57		三一
2. 轉投資事業相關資訊	43~44, 51		三一
3. 大陸投資資訊	44, 52~53		三一
(十四) 部門資訊	44~45		三二

關係企業合併財務報表聲明書

本公司 103 年度（自 103 年 1 月 1 日至 12 月 31 日止）依「關係企業合併營業報告書關係企業合併財務報表及關係報告書編製準則」應納入編製關係企業合併財務報表之公司與依國際會計準則第 27 號應納入編製母子公司合併財務報表之公司均相同，且關係企業合併財務報表所應揭露相關資訊於前揭母子公司合併財務報表中均已揭露，爰不再另行編製關係企業合併財務報表。

特此聲明



公司名稱：科嘉（開曼）股份有限公司

負責人：林 志 峰



中 華 民 國 104 年 3 月 12 日

會計師查核報告

科嘉（開曼）股份有限公司 公鑒：

科嘉（開曼）股份有限公司及其子公司民國 103 年及 102 年 12 月 31 日之合併資產負債表，暨民國 103 年及 102 年 1 月 1 日至 12 月 31 日之合併綜合損益表、合併權益變動表與合併現金流量表，業經本會計師查核竣事。上開合併財務報表之編製係管理階層之責任，本會計師之責任則為根據查核結果對上開合併財務報表表示意見。

本會計師係依照會計師查核簽證財務報表規則及一般公認審計準則規劃並執行查核工作，以合理確信合併財務報表有無重大不實表達。此項查核工作包括以抽查方式獲取合併財務報表所列金額及所揭露事項之查核證據、評估管理階層編製合併財務報表所採用之會計原則及所作之重大會計估計，暨評估合併財務報表整體之表達。本會計師相信此項查核工作可對所表示之意見提供合理之依據。

依本會計師之意見，第一段所述合併財務報表在所有重大方面係依照證券發行人財務報告編製準則、經金融監督管理委員會認可之國際財務報導準則、國際會計準則、解釋及解釋公告編製，足以允當表達科嘉（開曼）股份有限公司及其子公司民國 103 年及 102 年 12 月 31 日之合併財務狀況，暨民國 103 年及 102 年 1 月 1 日至 12 月 31 日之合併財務績效及合併現金流量。

勤業眾信聯合會計師事務所  
會計師 廖婉怡

廖婉怡



會計師 謝建新

謝建新



行政院金融監督管理委員會核准文號  
金管證審字第 1010028123 號

財政部證券暨期貨管理委員會核准文號  
台財證六字第 0920123784 號

中 華 民 國 104 年 3 月 12 日

科嘉(開曼)股份有限公司及子公司  
 合併資產負債表  
 民國103年及102年12月31日

單位：新台幣仟元

代 碼	資 產	103年12月31日			102年12月31日		
		金 額	%	金 額	%		
	<b>流動資產</b>						
1100	現金及約當現金(附註四及六)	\$ 917,012	35	\$ 721,949	31		
1110	透過損益按公允價值衡量之金融資產(附註四及七)	7,033	-	-	-		
1150	應收票據(附註四及八)	25	-	121	-		
1170	應收帳款(附註四及八)	724,209	27	602,816	26		
1200	其他應收款(附註四及八)	3,641	-	387	-		
1220	當期所得稅資產(附註四及二三)	1,167	-	3,076	-		
130X	存貨(附註四、五及九)	165,217	6	131,681	6		
1470	其他流動資產(附註十、十四及二九)	63,526	3	47,124	2		
11XX	流動資產總計	<u>1,881,830</u>	<u>71</u>	<u>1,507,154</u>	<u>65</u>		
	<b>非流動資產</b>						
1550	採用權益法之投資(附註四及十一)	56,110	2	57,439	3		
1600	不動產、廠房及設備(附註四、十二及二九)	636,767	24	653,431	28		
1821	其他無形資產(附註四及十三)	7,635	-	7,692	-		
1840	遞延所得稅資產(附註四及二三)	26,934	1	19,222	1		
1985	長期預付租賃款(附註十四)	45,979	2	44,634	2		
1990	其他非流動資產(附註十五)	12,143	-	15,083	1		
15XX	非流動資產總計	<u>785,568</u>	<u>29</u>	<u>797,501</u>	<u>35</u>		
1XXX	資 產 總 計	<u>\$ 2,667,398</u>	<u>100</u>	<u>\$ 2,304,655</u>	<u>100</u>		
	<b>負債及權益</b>						
	<b>流動負債</b>						
2100	短期借款(附註十六)	\$ 95,130	4	\$ 52,369	2		
2170	應付帳款	86,613	3	83,602	4		
2180	應付帳款—關係人(附註二八)	38,025	2	47,030	2		
2200	其他應付款(附註十七)	266,689	10	254,550	11		
2230	當期所得稅負債(附註四及二三)	24,864	1	7,440	-		
2250	負債準備(附註四、五及十八)	10,131	-	10,242	1		
2399	其他流動負債	626	-	543	-		
21XX	流動負債總計	<u>522,078</u>	<u>20</u>	<u>455,776</u>	<u>20</u>		
	<b>非流動負債</b>						
2570	遞延所得稅負債(附註四及二三)	86,060	3	60,085	2		
2600	其他非流動負債	1,202	-	1,207	-		
25XX	非流動負債總計	<u>87,262</u>	<u>3</u>	<u>61,292</u>	<u>2</u>		
2XXX	負債總計	<u>609,340</u>	<u>23</u>	<u>517,068</u>	<u>22</u>		
	<b>歸屬於母公司業主之權益</b>						
3110	普通股股本	543,375	20	543,375	23		
3200	資本公積	801,497	30	801,497	35		
	保留盈餘						
3310	法定盈餘公積	78,294	3	72,820	3		
3320	特別盈餘公積	58,189	2	58,189	3		
3350	未分配盈餘	447,012	17	274,179	12		
3300	保留盈餘總計	583,495	22	405,188	18		
3400	其他權益	118,653	5	28,559	1		
31XX	歸屬於母公司業主之權益總計	<u>2,047,020</u>	<u>77</u>	<u>1,778,619</u>	<u>77</u>		
36XX	非控制權益	11,038	-	8,968	1		
3XXX	權益總計	<u>2,058,058</u>	<u>77</u>	<u>1,787,587</u>	<u>78</u>		
	<b>負債與權益總計</b>	<u>\$ 2,667,398</u>	<u>100</u>	<u>\$ 2,304,655</u>	<u>100</u>		

後附之附註係本合併財務報告之一部分。

董事長：



經理人：



會計主管：



科嘉（開曼）股份有限公司及子公司

合併綜合損益表

民國 103 年及 102 年 1 月 1 日至 12 月 31 日

單位：新台幣仟元，惟  
每股盈餘為元

代 碼		103年度		102年度	
		金 額	%	金 額	%
	營業收入（附註四及二八）				
4100	銷貨收入	\$ 1,978,734	100	\$ 1,549,663	100
	營業成本（附註二八）				
5110	銷貨成本	<u>1,454,549</u>	<u>74</u>	<u>1,271,729</u>	<u>82</u>
5900	營業毛利	<u>524,185</u>	<u>26</u>	<u>277,934</u>	<u>18</u>
	營業費用（附註二八）				
6100	推銷費用	34,410	2	25,363	1
6200	管理費用	170,230	8	136,847	9
6300	研究發展費用	<u>44,657</u>	<u>2</u>	<u>46,359</u>	<u>3</u>
6000	營業費用合計	<u>249,297</u>	<u>12</u>	<u>208,569</u>	<u>13</u>
6500	其他收益及費損淨額（附註二二）	( <u>594</u> )	-	( <u>850</u> )	-
6900	營業淨利	<u>274,294</u>	<u>14</u>	<u>68,515</u>	<u>5</u>
	營業外收入及支出				
7100	利息收入	19,692	1	13,627	1
7225	處分投資利益	14,513	1	-	-
7230	淨外幣兌換利益（附註二二）	11,613	-	-	-
7060	採用權益法認列之關聯企業利益之份額（附註十一）	5,071	-	1,191	-
7235	透過損益按公允價值衡量之金融資產評價利益	2,186	-	-	-
7190	其他收入	1,805	-	1,506	-
7110	租金收入	1,488	-	1,219	-

（接次頁）

(承前頁)

代 碼		103年度		102年度	
		金 額	%	金 額	%
7130	股利收入	\$ 366	-	\$ -	-
7630	淨外幣兌換損失(附註 二二)	-	-	( 12,551)	( 1)
7590	什項支出	( 650)	-	( 997)	-
7510	利息費用	( 695)	-	( 302)	-
7000	營業外收入及支出 合計	<u>55,389</u>	<u>2</u>	<u>3,693</u>	<u>-</u>
7900	稅前淨利	329,683	16	72,208	5
7950	所得稅費用(附註四及二三)	<u>101,097</u>	<u>5</u>	<u>19,490</u>	<u>1</u>
8200	淨 利	228,586	11	52,718	4
	其他綜合損益				
8310	國外營運機構財務報表 換算之兌換差額	<u>90,702</u>	<u>5</u>	<u>83,276</u>	<u>5</u>
8500	綜合損益總額	<u>\$ 319,288</u>	<u>16</u>	<u>\$ 135,994</u>	<u>9</u>
	淨利(損)歸屬於：				
8610	母公司業主	\$ 232,645	12	\$ 54,736	3
8620	非控制權益	( 4,059)	-	( 2,018)	-
8600		<u>\$ 228,586</u>	<u>12</u>	<u>\$ 52,718</u>	<u>3</u>
	綜合損益總額歸屬於：				
8710	母公司業主	\$ 322,739	16	\$ 137,846	9
8720	非控制權益	( 3,451)	-	( 1,852)	-
8700		<u>\$ 319,288</u>	<u>16</u>	<u>\$ 135,994</u>	<u>9</u>
	每股盈餘(附註二四)				
9710	基 本	<u>\$ 4.28</u>		<u>\$ 1.01</u>	
9810	稀 釋	<u>\$ 4.25</u>		<u>\$ 1.00</u>	

後附之附註係本合併財務報告之一部分。

董事長：



經理人：



會計主管：



科嘉(開曼)股份有限公司及子公司

合併損益變動表

民國 103 年及 102 年 1 月 1 日至 12 月 31 日

單位：新台幣仟元

代碼	歸屬於母公司業主之權益					其他權益	非控制權益 (附註二十)	權益總計	
	普通股股本 (附註二十)	資本公積 (附註二十)	保留盈餘 (附註二十)	法定盈餘公積	特別盈餘公積	未分配盈餘			國外營運機構 財務報表換算 之兌換差額
A1	102年1月1日餘額	\$ 472,500	\$ 801,497	\$ 51,351	\$ 58,189	\$ 382,662	(\$ 54,551)	\$ -	\$ 1,711,648
O1	非控制權益增加	-	-	-	-	-	-	10,820	10,820
	101年度盈餘分配								
B1	法定盈餘公積	-	-	21,469	-	( 21,469)	-	-	-
B5	母公司股東現金股利	-	-	-	-	( 70,875)	-	-	( 70,875)
B9	母公司股東股票股利	70,875	-	-	-	( 70,875)	-	-	-
		70,875	-	21,469	-	( 163,219)	-	-	( 70,875)
D1	102年度淨利(損)	-	-	-	-	54,736	-	( 2,018)	52,718
D3	102年度其他綜合損益	-	-	-	-	-	83,110	166	83,276
D5	102年度綜合損益總額	-	-	-	-	54,736	83,110	( 1,852)	135,994
Z1	102年12月31日餘額	543,375	801,497	72,820	58,189	274,179	28,559	8,968	1,787,587
O1	非控制權益增加	-	-	-	-	-	-	5,521	5,521
	102年度盈餘分配								
B1	法定盈餘公積	-	-	5,474	-	( 5,474)	-	-	-
B5	母公司股東現金股利	-	-	-	-	( 54,338)	-	-	( 54,338)
		-	-	5,474	-	( 59,812)	-	-	( 54,338)
D1	103年度淨利(損)	-	-	-	-	232,645	-	( 4,059)	228,586
D3	103年度其他綜合損益	-	-	-	-	-	90,094	608	90,702
D5	103年度綜合損益總額	-	-	-	-	232,645	90,094	( 3,451)	319,288
Z1	103年12月31日餘額	\$ 543,375	\$ 801,497	\$ 78,294	\$ 58,189	\$ 447,012	\$ 118,653	\$ 11,038	\$ 2,058,058

後附之附註係本合併財務報告之一部分。

董事長：



經理人：



會計主管：





科嘉（開曼）股份有限公司及子公司

合併現金流量表

民國 103 年及 102 年 1 月 1 日至 12 月 31 日

單位：新台幣仟元

代 碼		103 年度	102 年度
	營業活動之現金流量		
A10000	稅前淨利	\$ 329,683	\$ 72,208
A20000	調整項目：		
A20100	折舊費用	82,521	77,941
A20200	攤銷費用	27,702	36,941
A20400	透過損益按公允價值衡量之金融資產評價利益	( 2,186)	-
A21200	利息收入	( 19,692)	( 13,627)
A21300	股利收入	( 366)	-
A20900	利息費用	695	302
A22300	採用權益法認列之關聯企業利益之份額	( 5,071)	( 1,191)
A29900	提列（迴轉）負債準備	( 111)	7,332
A22500	處分不動產、廠房及設備淨損	594	850
A23700	不動產、廠房及設備減損損失	8,668	-
A30000	營業資產及負債淨變動數		
A31110	透過損益按公允價值衡量之金融資產	( 4,847)	-
A31130	應收票據	96	( 121)
A31150	應收帳款	( 121,393)	35,679
A31160	應收帳款－關係人	-	2,694
A31180	其他應收款	( 2,873)	( 225)
A31200	存 貨	( 33,536)	9,893
A31240	其他流動資產	( 28,237)	( 22,153)
A32150	應付帳款	3,011	16,246
A32160	應付帳款－關係人	( 9,005)	( 13,338)
A32180	其他應付款	17,246	17,171
A32230	其他流動負債	83	( 337)
A33000	營運產生之淨現金流入	242,982	226,265
A33300	支付之利息	( 648)	( 302)
A33500	支付之所得稅	( 67,439)	( 42,647)
AAAA	營業活動之淨現金流入	<u>174,895</u>	<u>183,316</u>

（接次頁）

(承前頁)

代 碼		103 年度	102 年度
	投資活動之現金流量		
B02700	取得不動產、廠房及設備 (附註二一)	(\$ 55,540)	(\$ 160,467)
B02800	處分不動產、廠房及設備價款	3,418	1,102
B03800	存出保證金增加	( 376)	( 2,760)
B04500	取得其他無形資產	( 1,817)	( 612)
B07300	預付租賃款增加	( 98)	( 18,221)
B07500	收取之利息	19,311	14,249
B07600	收取之股利	6,766	6,400
B09900	受限制存款增加	( 12,392)	( 19,139)
BBBB	投資活動之淨現金流出	( 40,728)	( 179,448)
	籌資活動之現金流量		
C00100	短期借款增加	42,761	52,369
C03100	存入保證金增加 (減少)	( 5)	220
C04500	支付母公司業主股利	( 54,338)	( 70,875)
C05800	非控制權益增加	5,521	10,820
CCCC	籌資活動之淨現金流出	( 6,061)	( 7,466)
DDDD	匯率變動之影響	66,957	48,646
EEEE	現金及約當現金增加數	195,063	45,048
E00100	年初現金及約當現金餘額	721,949	676,901
E00200	年底現金及約當現金餘額	\$ 917,012	\$ 721,949

後附之附註係本合併財務報告之一部分。

董事長：



經理人：



會計主管：



科嘉（開曼）股份有限公司及子公司

合併財務報表附註

民國 103 年及 102 年 1 月 1 日至 12 月 31 日

（除另註明外，金額以新台幣仟元為單位）

一、公司沿革

科嘉（開曼）股份有限公司（母公司，母公司及由母公司所控制個體以下簡稱「合併公司」）於 98 年 8 月 17 日設立於英屬開曼群島，主要係為向台灣證券交易所股份有限公司申請股票上市進行組織架構重組而設立，重組後母公司成為所有合併個體之控股公司，母公司於 98 年 12 月設立台灣分公司。母公司於 100 年 11 月 10 日經中華民國金融監督管理委員會（以下稱「金管會」）證券期貨局核准股票上市，並於 100 年 12 月 26 日正式掛牌。

二、通過財務報告之日期及程序

本合併財務報告於 104 年 3 月 12 日經母公司董事會通過。

三、新發布及修訂準則及解釋之適用

- (一) 經金管會認可但尚未生效之證券發行人財務報告編製準則及 2013 年版國際財務報導準則 (IFRS)、國際會計準則 (IAS)、解釋 (IFRIC) 及解釋公告 (SIC)

依據金管會發布之金管證審字第 1030029342 號及金管證審字第 1030010325 號函，合併公司應自 104 年起開始適用業經國際會計準則理事會 (IASB) 發布且經金管會認可之 2013 年版 IFRS、IAS、IFRIC 及 SIC (以下稱「IFRSs」) 及相關證券發行人財務報告編製準則修正規定。

<u>新發布 / 修正 / 修訂準則及解釋</u>	<u>IASB 發布之生效日 (註)</u>
IFRSs 之修正「IFRSs 之改善—對 IAS 39 之修正 (2009 年)」	2009 年 1 月 1 日或 2010 年 1 月 1 日
IAS 39 之修正「嵌入式衍生工具」	於 2009 年 6 月 30 日以後結束之年度期間生效

(接次頁)

(承前頁)

新發布／修正／修訂準則及解釋	IASB 發布之生效日(註)
「IFRSs 之改善(2010年)」	2010年7月1日或2011年1月1日
「2009-2011週期之年度改善」	2013年1月1日
IFRS 1之修正「IFRS 7之比較揭露對首次採用者之有限度豁免」	2010年7月1日
IFRS 1之修正「嚴重高度通貨膨脹及首次採用者固定日期之移除」	2011年7月1日
IFRS 1之修正「政府貸款」	2013年1月1日
IFRS 7之修正「揭露—金融資產及金融負債之互抵」	2013年1月1日
IFRS 7之修正「揭露—金融資產之移轉」	2011年7月1日
IFRS 10「合併財務報表」	2013年1月1日
IFRS 11「聯合協議」	2013年1月1日
IFRS 12「對其他個體之權益之揭露」	2013年1月1日
IFRS 10、IFRS 11及IFRS 12之修正「合併財務報表、聯合協議及對其他個體之權益之揭露：過渡指引」	2013年1月1日
IFRS 10、IFRS 12及IAS 27之修正「投資個體」	2014年1月1日
IFRS 13「公允價值衡量」	2013年1月1日
IAS 1之修正「其他綜合損益項目之表達」	2012年7月1日
IAS 12之修正「遞延所得稅：標的資產之回收」	2012年1月1日
IAS 19之修訂「員工福利」	2013年1月1日
IAS 27之修訂「單獨財務報表」	2013年1月1日
IAS 28之修訂「投資關聯企業及合資」	2013年1月1日
IAS 32之修正「金融資產及金融負債之互抵」	2014年1月1日
IFRIC 20「露天礦場於生產階段之剝除成本」	2013年1月1日

註：除另註明外，上述新發布／修正／修訂準則或解釋係於各該日期以後開始之年度期間生效。

適用上述2013年版IFRSs及相關證券發行人財務報告編製準則修正規定將不致造成合併公司會計政策之重大變動。

(二) IASB 已發布但尚未經金管會認可之 IFRSs

合併公司未適用下列業經 IASB 發布但尚未經金管會認可之 IFRSs。截至本合併財務報告通過發布日止，金管會尚未發布生效日。

新發布 / 修正 / 修訂準則及解釋	IASB 發布之生效日(註1)
「2010-2012 週期之年度改善」	2014 年 7 月 1 日 (註2)
「2011-2013 週期之年度改善」	2014 年 7 月 1 日
「2012-2014 週期之年度改善」	2016 年 1 月 1 日 (註4)
IFRS 9「金融工具」	2018 年 1 月 1 日
IFRS 9 及 IFRS 7 之修正「強制生效日及過渡揭露」	2018 年 1 月 1 日
IFRS 10 及 IAS 28 之修正「投資者與其關聯企業或合資間之資產出售或投入」	2016 年 1 月 1 日 (註3)
IFRS 11 之修正「聯合營運權益之取得」	2016 年 1 月 1 日
IFRS 14「管制遞延帳戶」	2016 年 1 月 1 日
IFRS 15「來自客戶合約之收入」	2017 年 1 月 1 日
IAS 16 及 IAS 38 之修正「可接受之折舊及攤銷方法之闡釋」	2016 年 1 月 1 日
IAS 16 及 IAS 41 之修正「農業：生產性植物」	2016 年 1 月 1 日
IAS 19 之修正「確定福利計畫：員工提撥金」	2014 年 7 月 1 日
IAS 27 之修正「單獨財務報表中之權益法」	2016 年 1 月 1 日
IAS 36 之修正「非金融資產可回收金額之揭露」	2014 年 1 月 1 日
IAS 39 之修正「衍生工具之合約更替及避險會計之繼續」	2014 年 1 月 1 日
IFRIC 21「公課」	2014 年 1 月 1 日

註 1：除另註明外，上述新發布 / 修正 / 修訂準則或解釋係於各該日期以後開始之年度期間生效。

註 2：給與日於 2014 年 7 月 1 日以後之股份基礎給付交易開始適用 IFRS 2 之修正；收購日於 2014 年 7 月 1 日以後之企業合併開始適用 IFRS 3 之修正；IFRS 13 於修正時即生效。其餘修正係適用於 2014 年 7 月 1 日以後開始之年度期間。

註 3：推延適用於 2016 年 1 月 1 日以後開始之年度期間所發生之交易。

註 4：除 IFRS 5 之修正採推延適用外，其餘修正係適用於 2016 年 1 月 1 日以後開始之年度期間。

適用上述新發布／修正／修訂準則或解釋將不致造成合併公司會計政策之重大變動。

#### 四、重大會計政策之彙總說明

##### (一) 遵循聲明

本合併財務報告係依照證券發行人財務報告編製準則及經金管會認可之 IFRSs 編製。

##### (二) 編製基礎

除按公允價值衡量之金融工具外，本合併財務報告係依歷史成本基礎編製。歷史成本通常係依取得資產所支付對價之公允價值決定。

##### (三) 資產與負債區分流動與非流動之標準

流動資產包括：

1. 主要為交易目的而持有之資產；
2. 預期於資產負債表日後 12 個月內實現之資產；及
3. 現金及約當現金（但不包括於資產負債表日後逾 12 個月用以交換或清償負債而受到限制者）。

流動負債包括：

1. 主要為交易目的而持有之負債；
2. 預期於資產負債表日後 12 個月內到期清償之負債，以及
3. 不能無條件將清償期限遞延至資產負債表日後至少 12 個月之負債。

非屬上述流動資產或流動負債者，係分類為非流動資產或非流動負債。

##### (四) 合併基礎

###### 1. 合併報告編製原則

本合併財務報告係包含母公司及由母公司所控制個體（子公司）之財務報表。

子公司之財務報表已予調整，以使其會計政策與合併公司之會計政策一致。

於編製合併財務報告時，各個體間之交易、帳戶餘額、收益及費損已全數予以銷除。

分攤綜合損益總額至非控制權益

子公司之綜合損益總額係歸屬至母公司業主及非控制權益，即使非控制權益因而成為虧損餘額。

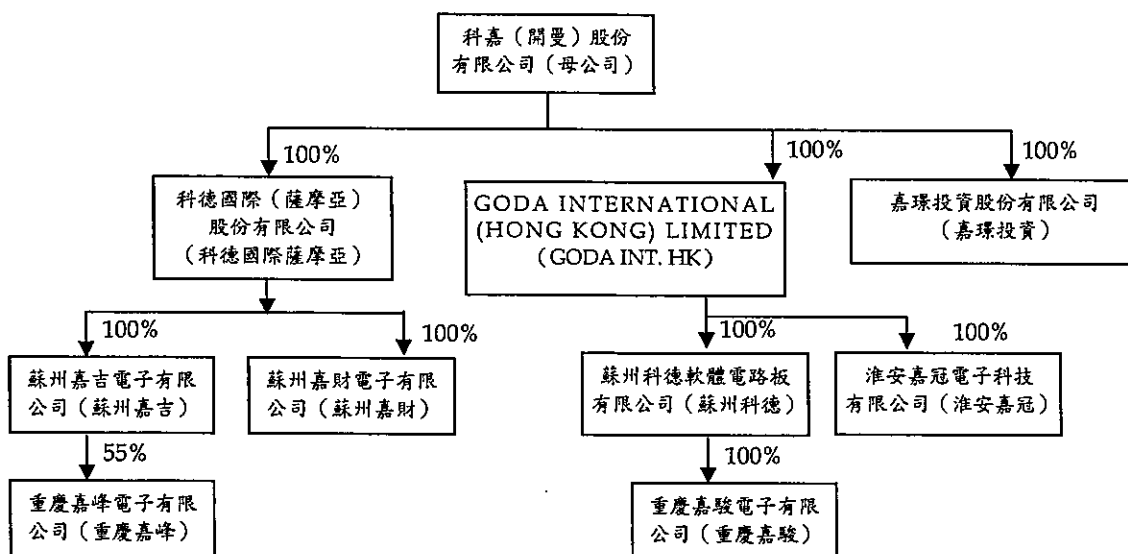
2. 列入合併財務報告之子公司

本合併財務報告編製主體如下：

投資公司名稱	子公司名稱	業務性質	所 持 股 權 %	
			103年 12月31日	102年 12月31日
科嘉(開曼)股份有限公司	科德國際(薩摩亞)股份有限公司	一般投資	100	100
	GODA INTERNATIONAL (HONG KONG) LIMITED	一般投資	100	100
科德國際(薩摩亞)股份有限公司	嘉琛投資股份有限公司	一般投資	100	100
	蘇州嘉財電子有限公司	軟體電路板等之製造及銷售	100	100
	蘇州嘉吉電子有限公司	軟體電路板等之製造及銷售	100	100
GODA INTERNATIONAL (HONG KONG) LIMITED	蘇州科德軟體電路板有限公司	軟體電路板等之製造及銷售	100	100
	淮安嘉冠電子科技有限公司	軟體電路板等之製造及銷售	100	100
蘇州科德軟體電路板有限公司	重慶嘉駿電子有限公司	軟體電路板等之製造及銷售	100	100
蘇州嘉吉電子有限公司	重慶嘉峰電子有限公司	硅膠按鍵之製造及銷售	55	55

截至 103 年 12 月 31 日止合併公司之投資關係及持股比例如下

所示：



## (五) 外 幣

編製合併公司之各個體財務報告時，以個體功能性貨幣（個體營運所處主要經濟環境之貨幣）以外之貨幣（外幣）交易者，依交易日匯率換算為功能性貨幣記錄。於每一資產負債表日，外幣貨幣性項目以收盤匯率換算。以公允價值衡量之外幣非貨幣性項目，按決定公允價值當日之匯率換算。以歷史成本衡量之外幣非貨幣性項目係以交易日之匯率換算，不再重新換算。

因交割貨幣性項目或換算貨幣性項目產生之兌換差額，於發生當年度認列於損益。

母公司之功能性貨幣為新台幣，於編製合併財務報告時，合併公司國外營運機構之資產及負債以每一資產負債表日匯率換算為新台幣。收益及費損項目係以當年度平均匯率換算，所產生之兌換差額認列為其他綜合損益。

## (六) 存 貨

存貨包括原物料、在製品及製成品。存貨係以成本與淨變現價值孰低衡量，比較成本與淨變現價值時除同類別存貨外係以個別項目為基礎。淨變現價值係指在正常情況下之估計售價減除至完工尚需投入之估計成本及完成出售所需之估計成本後之餘額。存貨成本之計算係採加權平均法。

## (七) 投資關聯企業

關聯企業係指合併公司具有重大影響，但非屬子公司或合資權益之企業。

合併公司採用權益法處理對關聯企業之投資。權益法下，投資關聯企業原始依成本認列，取得日後帳面金額係隨合併公司所享有之關聯企業損益及其他綜合損益份額與利潤分配而增減。此外，針對合併公司可享有關聯企業之權益係按持股比例認列。

於資產負債表日評估是否有減損跡象，若有客觀證據顯示業已減損，就其減損部分認列為當年度損失。



合併公司與關聯企業間之逆流交易所產生之未實現損益，則按約當持股比例消除，俟實現時始予以認列損益。

#### (八) 不動產、廠房及設備

不動產、廠房及設備係用於存貨之生產、出租予他人或供管理目的而持有且預期使用超過一年之有形項目，於符合未來經濟效益很有可能流入合併公司以及成本能可靠衡量之條件時，以成本衡量認列，後續以成本減除累計折舊及累計減損後之金額衡量。

合併公司採直線基礎提列折舊，即於資產預計耐用年限內平均分攤資產成本減除殘值後之餘額。至少於每一年度結束日對估計耐用年限、殘值及折舊方法進行檢視。會計估計變動之影響係以推延方式處理。

不動產、廠房及設備出售或報廢時，其相關成本、累積折舊及累計減損均自帳上予以減除，因而產生之損益，依其性質認列於當年度損益。

#### (九) 其他可辨認無形資產

單獨取得之有限耐用年限無形資產原始以成本衡量，後續係以成本減除累計攤銷及累計減損後之金額衡量。合併公司以直線基礎進行攤銷。至少於每一年度結束日對估計耐用年限、殘值及攤銷方法進行檢視。除合併公司預期於該無形資產經濟年限屆滿前處分該資產外，有限耐用年限無形資產之殘值估計為零。會計估計變動之影響係以推延方式處理。

其他可辨認無形資產出售或報廢時，其相關成本、累積攤銷及累計減損均自帳上予以減除，因而產生之損益，依其性質認列於當年度損益。

#### (十) 不動產、廠房及設備暨其他可辨認無形資產之減損

倘不動產、廠房及設備暨其他可辨認無形資產以其相關可回收金額衡量帳面價值有重大減損時，就其減損部分認列損失。嗣後若不動產、廠房及設備暨其他可辨認無形資產相關可回收金額增加時，將減損損失之迴轉認列為利益，惟不動產、廠房及設備暨其他

可辨認無形資產於減損損失迴轉後之帳面價值，不得超過該項資產在未認列減損損失之情況下，減除應提列折舊或攤銷後之帳面價值。

#### (十一) 金融工具

金融資產與金融負債於合併公司成為該工具合約條款之一方時認列於合併資產負債表。

原始認列金融資產與金融負債時，若金融資產或金融負債非屬透過損益按公允價值衡量者，係按公允價值加計直接可歸屬於取得或發行金融資產或金融負債之交易成本衡量。直接可歸屬於取得或發行透過損益按公允價值衡量之金融資產或金融負債之交易成本立即認列為損益。

##### 金融資產

金融資產之慣例交易係採交易日會計認列及除列。慣例交易係指金融資產之購買或出售，其交付期間係在因法規或市場慣例所訂之期間內者。

##### 1. 衡量種類

合併公司所持有之金融資產種類為透過損益按公允價值衡量之金融資產與放款及應收款。

##### A. 透過損益按公允價值衡量之金融資產

透過損益按公允價值衡量之金融資產係持有供交易之金融資產。

透過損益按公允價值衡量之金融資產係按公允價值衡量，其再衡量產生之利益或損失（包含該金融資產所產生之任何股利或利息）係認列於損益。

##### B. 放款及應收款

放款及應收款係指於活絡市場無報價，且具固定或可決定收款金額之非衍生金融資產。放款及應收款係採用有效利息法按攤銷後成本減除減損損失後之金額衡量，惟短期應收款之利息認列不具重大性之情況除外。

約當現金包括自取得日起 3 個月內、高度流動性、可隨時轉換成定額現金且價值變動風險甚小之定期存款，係用於滿足短期現金承諾。

## 2. 金融資產之減損

除透過損益按公允價值衡量之金融資產外，合併公司係於每一資產負債表日評估金融資產是否有減損客觀證據，當有客觀證據顯示，因金融資產原始認列後發生之單一或多項事項，致使金融資產之估計未來現金流量受損失者，該金融資產即已發生減損。

按攤銷後成本列報之金融資產，如應收票據、應收帳款及其他應收款，該資產經個別評估未有減損後，另再集體評估減損。

按攤銷後成本列報之金融資產之減損損失金額係該資產帳面金額與估計未來現金流量按該金融資產原始有效利率折現之現值間之差額。

按攤銷後成本列報之金融資產於後續期間減損損失金額減少，且該減少明顯與認列減損後發生之事件有關，則先前認列之減損損失直接或藉由調整備抵帳戶予以迴轉認列於損益，惟該迴轉不得使金融資產帳面金額超過若未認列減損情況下於迴轉日應有之攤銷後成本。

所有金融資產之減損損失係直接自金融資產之帳面金額中扣除，惟應收票據、應收帳款及其他應收款係藉由備抵帳戶調降其帳面金額。當判斷應收票據、應收帳款及其他應收款無法收回時，係沖銷備抵帳戶。原先已沖銷而後續收回之款項則貸記備抵帳戶。除因應收帳款及其他應收款無法收回而沖銷備抵帳戶外，備抵帳戶帳面金額之變動認列於損益。

## 3. 金融資產之除列

合併公司僅於對來自金融資產現金流量之合約權利失效，或已移轉金融資產且該資產所有權之幾乎所有風險及報酬已移轉予其他企業時，始將金融資產除列。

於一金融資產整體除列時，其相關帳面金額與所收取對價之差額係認列於損益。

#### 金融負債

合併公司僅於義務解除、取消或到期時，始將金融負債除列。除列金融負債時，其帳面金額與所支付對價間之差額認列為損益。

#### (十二) 負債準備

退貨及折讓之負債準備係依管理階層對可能發生之產品退回及折讓予以估計，於相關產品認列收入之日同時認列。

#### (十三) 收入認列

收入係按已收或應收對價之公允價值衡量。

##### 1. 貨物之銷售

銷售貨物收入係於貨物交付且法定所有權移轉時認列。

##### 2. 股利收入及利息收入

投資所產生之股利收入係於收款之權利確立時認列。

利息收入係依時間之經過按流通在外本金與所適用之有效利率採應計基礎認列。

#### (十四) 租賃

##### 1. 合併公司為出租人

營業租賃之租賃收益係按直線基礎於相關租賃期間內認列為收益。

##### 2. 合併公司為承租人

營業租賃給付係按直線基礎於租賃期間內認列為費用。

#### (十五) 退職後福利

屬確定提撥退休計畫之退休金，係於員工提供服務之期間，將應提撥之退休金數額認列為當年度費用。

#### (十六) 所得稅

所得稅費用係當期所得稅及遞延所得稅之總和。

##### 1. 當期所得稅

以前年度應付所得稅之調整，列入當期所得稅。

## 2. 遞延所得稅

遞延所得稅係依合併財務報表帳載資產及負債帳面金額與計算課稅所得之課稅基礎二者所產生之暫時性差異予以認列。遞延所得稅負債一般係就所有應課稅暫時性差異予以認列，而遞延所得稅資產則於很有可能有課稅所得以供可減除暫時性差異及虧損扣抵等支出所產生之所得稅抵減使用時認列。

與投資子公司及關聯企業相關之應課稅暫時性差異皆認列遞延所得稅負債。與此類投資及權益有關之可減除暫時性差異所產生之遞延所得稅資產，僅於其很有可能有足夠課稅所得用以實現暫時性差異之利益，且於可預見之未來預期將迴轉的範圍內，予以認列。

遞延所得稅資產之帳面金額於每一資產負債表日予以重新檢視，並針對已不再很有可能有足夠之課稅所得以供其回收所有或部分資產者，調減帳面金額。原未認列為遞延所得稅資產者，亦於每一資產負債表日予以重新檢視，並在未來很有可能產生課稅所得以供其回收所有或部分資產者，調增帳面金額。

遞延所得稅資產及負債係以預期負債清償或資產實現當期之稅率衡量，該稅率係以資產負債表日已立法或已實質性立法之稅率及稅法為基礎。遞延所得稅負債及資產之衡量係反映企業於資產負債表日預期回收或清償其資產及負債帳面金額之方式所產生之租稅後果。

## 3. 本年度之當期及遞延所得稅

當期及遞延所得稅係認列於損益。

## 五、重大會計判斷、估計及假設之不確定性

合併公司於採用會計政策時，對於不易自其他來源取得相關資訊者，管理階層必須基於歷史經驗及其他攸關之因素作出相關之判斷、估計及假設。實際結果可能與估計有所不同。

管理階層將對估計與基本假設持續檢視。若估計之修正僅影響當期，則於修正當期認列；若會計估計之修正同時影響當期及未來期間，則於修正當期及未來期間認列。

主要假設及估計不確定性之資訊如下：

(一) 存貨跌價及呆滯損失

存貨係以成本與淨變現價值孰低衡量跌價損失，淨變現價值係指估計售價減除至完工尚需投入之成本及銷售費用後之餘額，比較成本與淨變現價值時除同類別存貨外係以個別項目為基礎。另依據存貨庫齡，作為存貨呆滯損失評估之基礎。

(二) 退貨及折讓之負債準備

退貨及折讓之負債準備係依管理階層之判斷及已知原因估計可能發生之產品退回及折讓，並於相關產品出售時認列為營業收入之減項。

六、現金及約當現金

	103年12月31日	102年12月31日
庫存現金及週轉金	\$ 845	\$ 865
銀行支票及活期存款	685,612	549,384
約當現金		
原始到期日在3個月以內之		
銀行定期存款	<u>230,555</u>	<u>171,700</u>
	<u>\$917,012</u>	<u>\$721,949</u>

銀行活期存款及原始到期日在3個月內之銀行定期存款於資產負債表日之市場利率區間如下：

	103年12月31日	102年12月31日
銀行活期存款	0.05%~0.35%	0.05%~0.35%
原始到期日在3個月內之銀行定期存款	0.85%~3.70%	0.88%~3.15%

七、透過損益按公允價值衡量之金融資產

	103年12月31日	102年12月31日
持有供交易之金融資產		
非衍生金融資產		
一國內上市(櫃)股票	<u>\$ 7,033</u>	<u>\$ -</u>

八、應收票據、應收帳款及其他應收款

	<u>103年12月31日</u>	<u>102年12月31日</u>
<u>應收票據</u>	<u>\$ 25</u>	<u>\$ 121</u>
<u>應收帳款</u>	<u>\$724,209</u>	<u>\$602,816</u>
<u>其他應收款</u>		
<u>應收利息</u>	\$ 381	\$ -
其 他	<u>3,260</u>	<u>387</u>
	<u>\$ 3,641</u>	<u>\$ 387</u>

合併公司對貨物銷售之平均授信期間為 90 至 120 天。於決定應收帳款可回收性時，合併公司考量應收帳款自原始授信日至資產負債表日信用品質之任何改變。其備抵呆帳係參考交易對方過去拖欠紀錄及分析其目前財務狀況，以估計無法回收之金額。

已逾期但未減損應收帳款之帳齡分析如下：

	<u>103年12月31日</u>	<u>102年12月31日</u>
60 天以下	<u>\$ 19,947</u>	<u>\$ 2,390</u>

以上係以逾期天數為基準進行之帳齡分析。

於資產負債表日已逾期但合併公司尚未認列備抵呆帳之應收帳款，因其信用品質並未重大改變，合併公司管理階層認為仍可回收其金額。

九、存 貨

	<u>103年12月31日</u>	<u>102年12月31日</u>
原 物 料	\$ 79,618	\$ 79,349
在 製 品	32,086	26,290
製 成 品	<u>53,513</u>	<u>26,042</u>
	<u>\$165,217</u>	<u>\$131,681</u>

103 年度與存貨相關之銷貨成本為 1,454,549 仟元，其中包含存貨跌價及呆滯損失 4,031 仟元。102 年度與存貨相關之銷貨成本為 1,271,729 仟元，其中包含存貨跌價及呆滯損失 9,007 仟元。

十、其他流動資產

	<u>103年12月31日</u>	<u>102年12月31日</u>
受限制存款（附註二九）	\$ 31,517	\$ 19,125
預付款項	29,484	25,822
預付租賃款（附註十四）	1,198	1,133
其他	<u>1,327</u>	<u>1,044</u>
	<u>\$ 63,526</u>	<u>\$ 47,124</u>

十一、採用權益法之投資

	<u>103年12月31日</u>	<u>102年12月31日</u>
<u>投資關聯企業</u>		
非上市（櫃）公司		
百傑電子科技股份有限公司	<u>\$ 56,110</u>	<u>\$ 57,439</u>

合併公司於資產負債表日對關聯企業之所持股百分比如下：

<u>公 司 名 稱</u>	<u>103年12月31日</u>	<u>102年12月31日</u>
百傑電子科技股份有限公司	20.25%	20.25%

有關合併公司之關聯企業彙整性財務資訊如下：

	<u>103年12月31日</u>	<u>102年12月31日</u>
總資產	<u>\$252,227</u>	<u>\$249,137</u>
總負債	<u>\$ 18,358</u>	<u>\$ 9,788</u>
	<u>103年度</u>	<u>102年度</u>
營業收入	<u>\$238,638</u>	<u>\$231,538</u>
淨 利	<u>\$ 26,119</u>	<u>\$ 1,607</u>

103年及102年12月31日採用權益法之投資暨103及102年度認列之相關利益分別計新台幣5,071仟元及1,191仟元，係依據同期間經會計師查核之財務報表計算。



## 十二、不動產、廠房及設備

	103年12月31日	102年12月31日
自有土地	\$ 83,771	\$ 83,771
建築物	257,106	266,025
機器設備	230,637	230,429
儀器設備	17,708	21,933
運輸及其他設備	12,803	13,511
租賃改良物	33,840	35,343
未完工程及待驗設備	902	2,419
	<u>\$636,767</u>	<u>\$653,431</u>

成 本	自有土地	建築物	機器設備	儀器設備	運 輸 及 其他設備	租賃改良物	未完工程及 待驗設備	合 計
102年1月1日餘額	\$ 83,771	\$ 377,647	\$ 426,713	\$ 63,006	\$ 28,376	\$ 24,476	\$ -	\$ 1,003,989
增 添	-	59,800	44,708	6,461	6,054	37,304	2,419	156,746
處 分	-	( 191)	( 5,437)	( 1,878)	( 1,255)	-	-	( 8,761)
重分類	-	26,381	-	-	-	( 26,381)	-	-
淨兌換差額	-	20,338	26,472	3,798	1,674	1,520	-	53,802
102年12月31日餘額	<u>83,771</u>	<u>483,975</u>	<u>492,456</u>	<u>71,387</u>	<u>34,849</u>	<u>36,919</u>	<u>2,419</u>	<u>1,205,776</u>
累計折舊								
102年1月1日餘額	-	( 164,361)	( 216,021)	( 41,356)	( 18,134)	( 11,887)	-	( 451,759)
處 分	-	114	3,774	1,782	1,139	-	-	6,809
折舊費用	-	( 24,536)	( 35,546)	( 7,195)	( 3,187)	( 7,477)	-	( 77,941)
重分類	-	( 18,702)	-	-	-	18,702	-	-
淨兌換差額	-	( 10,465)	( 14,234)	( 2,685)	( 1,156)	( 914)	-	( 29,454)
102年12月31日餘額	-	( 217,950)	( 262,027)	( 49,454)	( 21,338)	( 1,576)	-	( 552,345)
102年12月31日淨額	<u>\$ 83,771</u>	<u>\$ 266,025</u>	<u>\$ 230,429</u>	<u>\$ 21,933</u>	<u>\$ 13,511</u>	<u>\$ 35,343</u>	<u>\$ 2,419</u>	<u>\$ 653,431</u>
成 本								
103年1月1日餘額	\$ 83,771	\$ 483,975	\$ 492,456	\$ 71,387	\$ 34,849	\$ 36,919	\$ 2,419	\$ 1,205,776
增 添	-	1,774	42,437	1,299	2,692	622	4,878	53,702
處 分	-	-	( 7,001)	( 1,021)	( 941)	-	-	( 8,963)
重分類	-	6,531	-	-	-	-	( 6,531)	-
淨兌換差額	-	24,380	27,303	3,987	2,038	2,073	136	59,867
103年12月31日餘額	<u>83,771</u>	<u>516,660</u>	<u>555,195</u>	<u>75,602</u>	<u>38,638</u>	<u>39,614</u>	<u>902</u>	<u>1,310,382</u>
累計折舊及減損								
103年1月1日餘額	-	( 217,950)	( 262,027)	( 49,454)	( 21,338)	( 1,576)	-	( 552,345)
處 分	-	-	3,338	820	793	-	-	4,951
認列減損損失	-	-	( 8,668)	-	-	-	-	( 8,668)
折舊費用	-	( 28,373)	( 40,221)	( 6,214)	( 3,797)	( 3,916)	-	( 82,521)
淨兌換差額	-	( 13,231)	( 16,980)	( 3,046)	( 1,493)	( 282)	-	( 35,032)
103年12月31日餘額	-	( 259,554)	( 324,558)	( 57,894)	( 25,835)	( 5,774)	-	( 673,615)
103年12月31日淨額	<u>\$ 83,771</u>	<u>\$ 257,106</u>	<u>\$ 230,637</u>	<u>\$ 17,708</u>	<u>\$ 12,803</u>	<u>\$ 33,840</u>	<u>\$ 902</u>	<u>\$ 636,767</u>

合併公司之不動產、廠房及設備係以直線基礎按下列耐用年數計提折舊：

建築物	
主建物	20至50年
裝潢工程	3至10年
機器設備	5至10年
儀器設備	3至10年
運輸及其他設備	3至10年
租賃改良物	3至10年

十三、其他無形資產

	<u>103年12月31日</u>	<u>102年12月31日</u>
電腦軟體	\$ 7,615	\$ 7,664
專利權	<u>20</u>	<u>28</u>
	<u>\$ 7,635</u>	<u>\$ 7,692</u>

	<u>電 腦 軟 體</u>	<u>專 利 權</u>	<u>合 計</u>
<u>成 本</u>			
102年1月1日餘額	\$ 14,308	\$ 139	\$ 14,447
單獨取得	612	-	612
淨兌換差額	<u>814</u>	<u>-</u>	<u>814</u>
102年12月31日餘額	<u>15,734</u>	<u>139</u>	<u>15,873</u>
<u>累計攤銷</u>			
102年1月1日餘額	( 5,955)	( 103)	( 6,058)
攤銷費用	( 1,755)	( 8)	( 1,763)
淨兌換差額	<u>( 360)</u>	<u>-</u>	<u>( 360)</u>
102年12月31日餘額	<u>( 8,070)</u>	<u>( 111)</u>	<u>( 8,181)</u>
102年12月31日淨額	<u>\$ 7,664</u>	<u>\$ 28</u>	<u>\$ 7,692</u>

<u>成 本</u>			
103年1月1日餘額	\$ 15,734	\$ 139	\$ 15,873
單獨取得	1,817	-	1,817
淨兌換差額	<u>887</u>	<u>-</u>	<u>887</u>
103年12月31日餘額	<u>18,438</u>	<u>139</u>	<u>18,577</u>
<u>累計攤銷</u>			
103年1月1日餘額	( 8,070)	( 111)	( 8,181)
攤銷費用	( 2,261)	( 8)	( 2,269)
淨兌換差額	<u>( 492)</u>	<u>-</u>	<u>( 492)</u>
103年12月31日餘額	<u>( 10,823)</u>	<u>( 119)</u>	<u>( 10,942)</u>
103年12月31日淨額	<u>\$ 7,615</u>	<u>\$ 20</u>	<u>\$ 7,635</u>

合併公司其他無形資產係以直線基礎按下列耐用年數計提攤銷費用：

電腦軟體	1至10年
專利權	1至9年

十四、長期預付租賃款

	<u>103年12月31日</u>	<u>102年12月31日</u>
<u>土地使用權</u>		
流動（帳列其他流動資產）	\$ 1,198	\$ 1,133
非流動	<u>45,979</u>	<u>44,634</u>
	<u>\$ 47,177</u>	<u>\$ 45,767</u>

十五、其他非流動資產

	<u>103年12月31日</u>	<u>102年12月31日</u>
預付設備款	\$ 8,281	\$ 11,597
存出保證金	<u>3,862</u>	<u>3,486</u>
	<u>\$ 12,143</u>	<u>\$ 15,083</u>

十六、短期借款

	<u>103年12月31日</u>	<u>102年12月31日</u>
無擔保短期借款	<u>\$ 95,130</u>	<u>\$ 52,369</u>
利率區間	0.90%~1.16%	1.30%~2.06%

十七、其他應付款

	<u>103年12月31日</u>	<u>102年12月31日</u>
應付薪資及獎金	\$ 86,142	\$ 77,057
應付職工獎勵及福利金	71,853	65,695
應付員工及董事紅利	20,600	6,000
應付休假給付	4,752	3,233
應付設備款	3,125	8,279
其他	<u>80,217</u>	<u>94,286</u>
	<u>\$266,689</u>	<u>\$254,550</u>

十八、負債準備

	<u>103年12月31日</u>	<u>102年12月31日</u>
退貨及折讓—流動	<u>\$ 10,131</u>	<u>\$ 10,242</u>

退貨及折讓之負債準備係依管理階層之判斷及已知原因估計可能發生之產品退回及折讓，並於相關產品出售時認列為營業收入之減項。

## 十九、退職後福利計畫

母公司之台灣分公司及嘉環投資所適用中華民國「勞工退休金條例」之退休金制度，係屬政府管理之確定提撥退休計畫，依員工每月薪資 6% 提撥退休金至勞工保險局之個人專戶。

合併公司於大陸地區之各子公司之員工，係屬大陸地區政府營運之退休福利計畫成員。各子公司須提撥薪資成本之特定比例至退休福利計畫，以提供該計畫資金。

合併公司對於此政府營運之退休福利計畫之義務僅為提撥特定金額。

合併公司依照確定提撥計畫中明定比例應提撥之金額已於合併綜合損益表認列費用總額如下：

	<u>103年度</u>	<u>102年度</u>
營業成本	<u>\$ 16,615</u>	<u>\$ 11,512</u>
營業費用	<u>\$ 5,208</u>	<u>\$ 4,959</u>

科德國際薩摩亞及 GODA INT. HK 未訂定員工退休辦法。

## 二十、權益

### (一) 普通股股本

	<u>103年12月31日</u>	<u>102年12月31日</u>
額定股數(仟股)	<u>80,000</u>	<u>80,000</u>
額定股本	<u>\$800,000</u>	<u>\$800,000</u>
已發行且已收足股款之股數 (仟股)	<u>54,338</u>	<u>54,338</u>
已發行股本	<u>\$543,375</u>	<u>\$543,375</u>

已發行之普通股每股面額為 10 元，每股享有一表決權及收取股利之權利。

### (二) 資本公積

	<u>103年12月31日</u>	<u>102年12月31日</u>
股票發行溢價	<u>\$801,497</u>	<u>\$801,497</u>

母公司於 98 年 12 月 31 日進行組織重組時，以 30,000 仟股，每股面額新台幣 10 元，與各子公司之原始投資人進行換股，各子公司

之股東權益項目中與資產負債相關之科目（如累積換算調整數）按原金額轉列，餘超過前述股本者貸記資本公積。

### (三) 保留盈餘及股利政策

母公司章程規定，母公司年度總決算如有盈餘時，應依據下列順序分派或使用之：

1. 提撥應繳納之所得稅款；
2. 彌補以前年度之虧損；
3. 提撥百分之十為法定盈餘公積，但法定公積已達本公司之實收資本額時，不在此限；
4. 依據上市法令規定提撥特別盈餘公積；
5. 最多百分之五保留作為董事紅利，並以現金方式發放；
6. 百分之三至百之十之間保留作為員工紅利，員工紅利之分派得以現金及（或）股票方式發放，如以股票方式發放時，分派對象得包括符合一定條件之關係企業員工，該一定條件授權由董事會訂定之；及
7. 可供分配盈餘（即其餘盈餘部分加計前期累計未分配盈餘）得經董事會提議股東紅利分派案，送請股東常會依據上市法令通過，惟股東紅利金額不得低於年度總決算盈餘扣除上述 1.至 6. 項規定金額後之百分之十，股東紅利之分派得以現金及（或）股票方式發放，且現金紅利分派之比例不得低於股東紅利總金額之百分之十。

母公司 103 年度對於應付員工紅利及董事紅利係依上述公司章程之規定，以未來可能發放之金額為基礎，分別按母公司純益（已扣除員工紅利及董事紅利之金額）扣除百分之十法定公積後之 8.12% 及 1.72% 計算。

母公司 102 年度對於應付員工紅利及董事紅利係依上述公司章程之規定，以未來可能發於之金額為基礎，分別按母公司純益（已扣除員工紅利及董事紅利之金額）扣除百分之十法定公積後之 8.53% 及 3.65% 計算。

年度終了後，董事會決議之發放金額有重大變動時，該變動調整原提列年度費用，於股東會決議日時，若金額仍有變動，則將依會計估計變動處理，於股東會決議年度調整入帳。如股東會決議採股票發放員工紅利，股票紅利股數按決議分紅之金額除以股票公平價值決定，股票公平價值係以股東會決議日前一日之收盤價考量除權除息之影響。

母公司於分配盈餘時，須依規定就其他股東權益減項淨提列特別盈餘公積。嗣後股東權益減項金額如有減少，可就減少金額自特別盈餘公積轉回未分配盈餘。

母公司分別於 103 年 6 月 18 日及 102 年 6 月 13 日股東會決議通過 102 及 101 年度盈餘分配案，列示如下：

	盈 餘 分 配 案		每 股 股 利 ( 元 )	
	102年度	101年度	102年度	101年度
法定盈餘公積	\$ 5,474	\$ 21,469		
現金股利	54,338	70,875	\$ 1.0	\$ 1.5
股票股利	-	70,875	-	1.5

母公司股東會分別於 103 年 6 月 18 日及 102 年 6 月 13 日決議配發 102 及 101 年度員工紅利及董事紅利列示如下：

	102年度	101年度
	現 金 紅 利	現 金 紅 利
員工紅利	\$ 4,200	\$ 14,000
董事紅利	1,800	4,725

股東會決議配發之員工紅利及董事紅利與 102 及 101 年度財務報表認列金額並無差異。

101 年度之盈餘分配案、員工紅利及董事紅利係按母公司依據修訂前證券發行人財務報告編製準則及中華民國一般公認會計原則所編製之 101 年度財務報表並參考母公司依據修訂後證券發行人財務報告編製準則及 IFRSs 所編製之 101 年 12 月 31 日資產負債表作為董事會擬議盈餘分配議案、員工紅利及董事紅利之基礎。

母公司 104 年 3 月 12 日董事會擬議 103 年度盈餘分配案及每股股利如下：

	<u>盈餘分配案</u>	<u>每股股利(元)</u>
法定盈餘公積	\$ 23,264	
現金股利	163,013	\$ 3.0

有關 103 年度之盈餘分配案、員工分紅及董監酬勞尚待預計於 104 年 6 月 23 日召開之股東會決議。

有關母公司股東會決議之盈餘分配案暨員工紅利及董事紅利資訊，請至台灣證券交易所「公開資訊觀測站」查詢。

(四) 首次採用 IFRSs 應提列之特別盈餘公積

因首次採用 IFRSs 產生之保留盈餘增加數不足提列，故僅就因轉換採用 IFRSs 產生之保留盈餘增加數 36,668 仟元予以提列特別盈餘公積。

(五) 非控制權益

	<u>103年度</u>	<u>102年度</u>
年初餘額	\$ 8,968	\$ -
歸屬於非控制權益之份額		
投資子公司重慶嘉峰所產生之非控制權益	5,521	10,820
本年度淨損	( 4,059)	( 2,018)
國外營運機構財務報表換算之兌換差額	<u>608</u>	<u>166</u>
年底餘額	<u>\$ 11,038</u>	<u>\$ 8,968</u>

二一、部分現金交易

合併公司於 103 及 102 年度進行下列部分現金交易之投資活動：

	<u>103年度</u>	<u>102年度</u>
支付部分現金購置不動產、廠房及設備		
購置不動產、廠房及設備	\$ 53,702	\$156,746
預付設備款淨變動	( 3,316)	10,751
應付設備款淨變動	<u>5,154</u>	<u>( 7,030)</u>
支付現金	<u>\$ 55,540</u>	<u>\$160,467</u>

## 二二、淨 利

### (一) 折舊及攤銷費用

	<u>103年度</u>	<u>102年度</u>
折舊費用依功能別彙總		
營業成本	\$ 68,164	\$ 62,433
營業費用	14,153	15,338
營業外收入及支出—什 項支出	<u>204</u>	<u>170</u>
	<u>\$ 82,521</u>	<u>\$ 77,941</u>
攤銷費用依功能別彙總		
營業成本	\$ 25,433	\$ 35,178
營業費用	<u>2,269</u>	<u>1,763</u>
	<u>\$ 27,702</u>	<u>\$ 36,941</u>

### (二) 其他收益及費損淨額

	<u>103年度</u>	<u>102年度</u>
處分不動產、廠房及設備淨損	( <u>\$ 594</u> )	( <u>\$ 850</u> )

### (三) 員工福利費用

	<u>103年度</u>	<u>102年度</u>
退職後福利(附註十九)		
確定提撥計畫	\$ 21,823	\$ 16,471
其他員工福利	<u>589,644</u>	<u>574,355</u>
員工福利費用合計	<u>\$611,467</u>	<u>\$590,826</u>
依功能別彙總		
營業成本	\$476,091	\$467,672
營業費用	<u>135,376</u>	<u>123,154</u>
	<u>\$611,467</u>	<u>\$590,826</u>

### (四) 外幣兌換損益

	<u>103年度</u>	<u>102年度</u>
外幣兌換利益總額	\$ 68,200	\$ 26,092
外幣兌換損失總額	( <u>56,587</u> )	( <u>38,643</u> )
淨(損)益	<u>\$ 11,613</u>	<u>(\$ 12,551)</u>



## 二三、所得稅

### (一) 認列於損益之所得稅

所得稅費用之主要組成項目如下：

	<u>103年度</u>	<u>102年度</u>
當期所得稅		
當期產生者	\$ 84,641	\$ 31,457
以前年度之調整	<u>1,029</u>	<u>1,488</u>
	85,670	32,945
遞延所得稅		
當期產生者	<u>15,427</u>	( <u>13,455</u> )
認列於損益之所得稅費用	<u>\$101,097</u>	<u>\$ 19,490</u>

會計所得與當期所得稅費用之調節如下：

	<u>103年度</u>	<u>102年度</u>
稅前淨利	<u>\$329,683</u>	<u>\$ 72,208</u>
稅前淨利按法定稅率計算之		
所得稅費用 (17%)	\$ 56,046	\$ 12,275
稅上不可減除之費損	( 7,359 )	10,857
租稅優惠減免	( 1,813 )	( 2,188 )
免稅所得		-
基本稅額應納差額	1,027	-
未認列之虧損遞延	-	105
於其他轄區營運之子公司不		
同稅率之影響數	29,359	( 4,407 )
以前年度之當期所得稅費用		
於本期之調整	1,029	1,488
其他	<u>22,808</u>	<u>1,360</u>
認列於損益之所得稅費用	<u>\$101,097</u>	<u>\$ 19,490</u>

母公司(不含台灣分公司)及科德國際薩摩亞依法免納所得稅。

### (二) 當期所得稅資產與負債

	<u>103年12月31日</u>	<u>102年12月31日</u>
當期所得稅資產		
應收退稅款	<u>\$ 1,167</u>	<u>\$ 3,076</u>
當期所得稅負債		
應付所得稅	<u>\$ 24,864</u>	<u>\$ 7,440</u>

(三) 遞延所得稅資產與負債

遞延所得稅資產及負債之變動如下：

103 年度

	<u>年 初 餘 額</u>	<u>認 列 於 損 益</u>	<u>年 底 餘 額</u>
<u>遞 延 所 得 稅 資 產</u>			
暫時性差異			
存貨跌價損失	\$ 3,994	\$ 501	\$ 4,495
銷貨毛利財稅差	3,166	284	3,450
減損損失	-	2,275	2,275
遞延佣金收入	1,984	( 521)	1,463
應付休假給付	542	365	907
開辦費	768	( 606)	162
其 他	525	1,262	1,787
	<u>10,979</u>	<u>3,560</u>	<u>14,539</u>
虧損扣抵	<u>8,243</u>	<u>4,152</u>	<u>12,395</u>
	<u>\$ 19,222</u>	<u>\$ 7,712</u>	<u>\$ 26,934</u>

遞 延 所 得 稅 負 債

暫時性差異			
採權益法認列之子 公司利益	\$ 54,484	\$ 27,794	\$ 82,278
銷貨毛利財稅差	4,689	( 1,470)	3,219
兌換利益	912	( 349)	563
	<u>\$ 60,085</u>	<u>\$ 25,975</u>	<u>\$ 86,060</u>

102 年度

	<u>年 初 餘 額</u>	<u>認 列 於 損 益</u>	<u>年 底 餘 額</u>
<u>遞 延 所 得 稅 資 產</u>			
暫時性差異			
存貨跌價損失	\$ 2,401	\$ 1,593	\$ 3,994
銷貨毛利財稅差	63	3,103	3,166
遞延佣金收入	1,869	115	1,984
開辦費	1,303	( 535)	768
應付休假給付	684	( 142)	542
其 他	-	525	525
	<u>6,320</u>	<u>4,659</u>	<u>10,979</u>
虧損扣抵	<u>-</u>	<u>8,243</u>	<u>8,243</u>
	<u>\$ 6,320</u>	<u>\$ 12,902</u>	<u>\$ 19,222</u>

(接次頁)

(承前頁)

	<u>年 初 餘 額</u>	<u>認 列 於 損 益</u>	<u>年 底 餘 額</u>
<u>遞延所得稅負債</u>			
暫時性差異			
採權益法認列之子			
公司利益	\$ 58,750	(\$ 4,266)	\$ 54,484
銷貨毛利財稅差	9,131	( 4,442)	4,689
兌換利益	440	472	912
	<u>\$ 68,321</u>	<u>(\$ 8,236)</u>	<u>\$ 60,085</u>

(四) 未於合併資產負債表中認列遞延所得稅資產項目及金額

	<u>103年12月31日</u>	<u>102年12月31日</u>
虧損扣抵		
112年度到期	<u>\$ -</u>	<u>\$ 617</u>

(五) 未使用之虧損扣抵相關資訊

截至 103 年底止，合併公司虧損遞延稅額及有效期限如下：

<u>公 司 名 稱</u>	<u>尚 未 扣 抵 稅 額</u>	<u>最 後 扣 抵 年 度</u>
重慶嘉駿	\$ 7,358	107
	841	108
	<u>8,199</u>	
重慶嘉峰	1,348	107
	2,848	108
	<u>4,196</u>	
	<u>\$ 12,395</u>	

(六) 所得稅核定情形

台灣分公司之營利事業所得稅申報，截至 101 年度以前之申報案件業經稅捐稽徵機關核定。

嘉環投資 102 年度（設立年度）之營利事業所得稅申報，尚未經稅捐稽徵機關核定。

#### 二四、每股盈餘

用以計算每股盈餘之盈餘及普通股加權平均股數如下：

<u>淨 利</u>	<u>103年度</u>	<u>102年度</u>
用以計算基本及稀釋每股盈餘 之歸屬於母公司業主之淨利	<u>\$232,645</u>	<u>\$ 54,736</u>

## 股 數

	單位：仟股	
	103年度	102年度
用以計算基本每股盈餘之普通股加權平均股數	54,338	54,338
具稀釋作用潛在普通股之影響：		
員工紅利	<u>449</u>	<u>368</u>
用以計算稀釋每股盈餘之普通股加權平均股數	<u>54,787</u>	<u>54,706</u>

若母公司得選擇以股票或現金發放員工分紅，則計算稀釋每股盈餘時，假設員工分紅將採發放股票方式，並於該潛在普通股具有稀釋作用時計入加權平均流通在外股數，以計算稀釋每股盈餘。於次年度股東會決議員工分紅發放股數前計算稀釋每股盈餘時，亦繼續考量該等潛在普通股之稀釋作用。

## 二五、營業租賃協議

營業租賃係承租廠房及員工宿舍，租賃期間為5至10年。於租賃期間終止時，合併公司對租賃廠房及員工宿舍並無優惠承購權。

截至103年及102年12月31日止，合併公司因營業租賃合約所支付之存出保證金分別為2,095仟元及2,130仟元。

103及102年度認列為費用之租賃給付金額分別為9,542仟元及8,862仟元。

不可取消營業租賃之未來最低租賃給付總額如下：

	103年12月31日	102年12月31日
1年內	\$ 7,395	\$ 7,715
超過1年但不超過5年	22,973	22,834
超過5年	<u>13,277</u>	<u>15,976</u>
	<u>\$ 43,645</u>	<u>\$ 46,525</u>

## 二六、資本風險管理

合併公司進行資本管理以確保集團內各企業能夠於繼續經營之前提下，藉由將債務及權益餘額最適化，以使股東報酬極大化。

## 二七、金融工具

### (一) 公允價值之資訊

#### 1. 非按公允價值衡量之金融工具

非按公允價值衡量之金融資產及金融負債之帳面金額趨近其公允價值或其公允價值無法可靠衡量。

#### 2. 認列於合併資產負債表之公允價值衡量，係基於公允價值可觀察之程度分為第一至三級。

(1) 第一級公允價值衡量係指以來自活絡市場相同資產或負債之公開報價（未經調整）。

(2) 第二級公允價值衡量係指除第一級之公開報價外，以屬於該資產或負債直接（亦即價格）或間接（亦即由價格推導而得）可觀察之輸入值推導公允價值。

(3) 第三級公允價值衡量係指評價技術係非以可觀察市場資料為基礎之資產或負債之輸入值（不可觀察之輸入值）推導公允價值。

#### 103年12月31日

	第 一 級	第 二 級	第 三 級	合 計
<u>透過損益按公允價值衡量之金融資產</u>				
持有供交易之非衍生金融資產				
— 權益投資	\$ 7,033	\$ -	\$ -	\$ 7,033

#### 3. 衡量公允價值所採用之評價技術及假設

上市櫃股票於活絡市場交易，其公允價值係參照市場報價決定。

### (二) 金融工具之種類

	<u>103年12月31日</u>	<u>102年12月31日</u>
<u>金融資產</u>		
透過損益按公允價值衡量		
持有供交易	\$ 7,033	\$ -
放款及應收款（註1）	1,677,571	1,347,474
<u>金融負債</u>		
以攤銷後成本衡量（註2）	303,110	285,566

註 1：餘額係包含現金及約當現金、應收票據、應收帳款、其他應收款、應收退稅款及受限制存款等以攤銷後成本衡量之放款及應收款。

註 2：餘額係包含短期借款、應付帳款及部分其他應付款等以攤銷後成本衡量之金融負債。

### (三) 財務風險管理目的與政策

合併公司主要金融工具包括應收款項、其他金融資產及應付款項等。合併公司之財務管理部門藉由依照風險程度與廣度分析暴險之內部風險報告監督及管理合併公司營運有關之財務風險。該等風險包括市場風險（包含匯率風險及利率風險）、信用風險及流動性風險。

#### 1. 市場風險

合併公司之營運活動承擔之主要市場風險為外幣匯率變動風險以及利率變動風險。

合併公司有關金融工具市場風險之暴險及其對該等暴險之管理與衡量方式並無改變。

##### (1) 匯率風險

合併公司於資產負債表日重大非功能性貨幣計價之貨幣性資產與貨幣性負債帳面金額（包含合併財務報表中已沖銷之非功能性貨幣計價之貨幣性項目），參閱附註三十。  
敏感度分析

合併公司主要受到美元及人民幣匯率波動之影響。

下表詳細說明當個體功能性貨幣對各攸關資產負債表日流通在外之外幣之匯率增加及減少 0.1% 時，合併公司之敏感度分析。0.1% 係為集團內部向主要管理階層報告匯率風險時所使用之敏感度比率，亦代表管理階層對外幣匯率之合理可能變動範圍之評估。下表係表示當個體功能性貨幣相對於各相關貨幣升值 0.1% 時，將使稅前淨利或權益變

動之金額；當個體功能性貨幣相對於各相關外幣貶值 0.1% 時，其對稅前淨利或權益之影響將為反向之同金額。

	美 元 之 影 響		人 民 幣 之 影 響	
	103年度	102年度	103年度	102年度
損益增(減) (\$	559)	(\$ 391)	(\$ 153)	(\$ 127)

以上主要源自於合併公司於資產負債表日尚流通在外且未進行現金流量避險之美元及人民幣計價之銀行存款及應收、應付款項。

## (2) 利率風險

合併公司於資產負債表日受利率暴險之金融資產及金融負債帳面金額如下：

	103年12月31日	102年12月31日
具公允價值利率風險		
— 金融資產	\$261,744	\$190,834
— 金融負債	95,130	52,369
具現金流量利率風險		
— 金融資產	685,603	549,375

### 敏感度分析

下列敏感度分析係依非衍生工具於資產負債表日之利率暴險而定。對於浮動利率之資產，其分析方式係假設資產負債表日流通在外之資產金額於報導期間皆流通在外。合併公司內部向主要管理階層報告利率時所使用之變動率為利率增加或減少 25 基點，此亦代表管理階層對利率之合理可能變動範圍之評估。

若利率增加／減少 25 基點，在所有其他變數維持不變之情況下，合併公司 103 年度之稅前淨利將增加／減少 1,714 仟元，主要係因合併公司之活期存款利率風險之暴險。

若利率增加／減少 25 基點，在所有其他變數維持不變之情況下，合併公司 102 年度之稅前淨利將增加／減少

1,373 仟元，主要係因合併公司之活期存款利率風險之暴險。

## 2. 信用風險

信用風險係指交易對方拖欠合約義務而造成合併公司財務損失之風險。截至資產負債表日，合併公司可能因交易對方未履行義務之最大信用風險暴險主要係來自於合併資產負債表所認列之金融資產帳面金額。

合併公司使用可取得之財務資訊及彼此交易記錄對主要客戶進行評等。合併公司持續監督信用暴險以及交易對方之信用評等。

合併公司之信用風險主要係集中於合併公司大客戶，截至 103 年及 102 年 12 月 31 日止，應收帳款總額來自前述客戶之比率分別為 95% 及 92%。

## 3. 流動性風險

合併公司係透過管理及維持足夠部位之現金及約當現金以支應合併公司營運並減輕現金流量波動之影響。

合併公司透過維持足夠銀行存款及銀行融資額度並持續監督預計與實際現金流量，以及使金融資產及負債之到期組合配合達到管理流動性風險之目的。截至 103 年及 102 年 12 月 31 日止，合併公司尚未動用之短期銀行融資額度分別為 285,390 仟元及 216,956 仟元。

下表係合併公司已約定還款期間之非衍生金融負債剩餘到期分析，係依據合併公司最早可能被要求還款之日期，並以金融負債未折現現金流量編製。

### 103 年 12 月 31 日

	加權平均有 效利率(%)	要求即付或 短於 1 個月	1 至 3 個月	3 個月至 1 年
<u>非衍生金融負債</u>				
無附息負債	-	\$ 80,217	\$ 124,638	\$ 3,125
固定利率工具	1.05%	\$ -	\$ 95,130	\$ -



102 年 12 月 31 日

	加權平均有 效利率(%)	要求即付或 短於 1 個月	1 至 3 個月	3 個月至 1 年
非衍生金融負債				
無附息負債	-	\$ 94,286	\$ 130,632	\$ 8,279
固定利率工具	1.73%	\$ 52,369	\$ -	\$ -

## 二八、關係人交易

### (一) 關係人之名稱及關係

關 係 人 名 稱	與 母 子 公 司 之 關 係
關聯企業	
百傑電子科技股份有限公司 (百傑電子)	採權益法之被投資公司
其他關係人	
實尚科技股份有限公司 (實尚科技)	實質關係人
吳江信萬電子塑膠有限公司 (吳江信萬)	實質關係人

合併公司間之交易、帳戶餘額、收益及費損於合併時全數予以銷除，故未揭露於本附註。對關係人之相關交易條件係分別議定。合併公司與關係人間之交易如下：

### (二) 營業收入

關 係 人 類 別	103年度	102年度
其他關係人	\$ -	\$ 2,670

### (三) 進 貨

關 係 人 類 別	103年度	102年度
關聯企業	\$205,342	\$192,680

### (四) 營業成本—加工成本

關 係 人 類 別	103年度	102年度
其他關係人	\$ -	\$ 713

### (五) 營業費用—物料消耗

關 係 人 類 別	103年度	102年度
關聯企業	\$ 163	\$ 31

(六) 應付關係人款項

關 係 人 類 別	103年12月31日	102年12月31日
關聯企業	\$ 38,025	\$ 47,011
其他關係人	-	19
	<u>\$ 38,025</u>	<u>\$ 47,030</u>

(七) 主要管理階層薪酬

董事及其他主要管理階層之薪酬總額如下：

	103年度	102年度
短期員工福利	\$ 29,421	\$ 17,542
退職後福利	457	367
	<u>\$ 29,878</u>	<u>\$ 17,909</u>

董事及其他主要管理階層之薪酬係由薪酬委員會依照個人績效及市場趨勢決定。

二九、質抵押之資產

合併公司下列資產業經提供作為銀行借款額度及進口原物料關稅之擔保品：

	103年12月31日	102年12月31日
不動產、廠房及設備	\$126,059	\$127,759
受限制存款（帳列其他流動資產）	31,180	19,125
	<u>\$157,239</u>	<u>\$146,884</u>

三十、外幣金融資產及負債之匯率資訊

合併公司具重大影響之外幣金融資產及負債資訊如下：

單位：新台幣仟元，外幣仟元

103年12月31日

金 融 資 產	外	幣 匯	率	帳 面 金 額
貨幣性項目				
美 元	\$ 17,853	31.710	(美 元：新台幣)	\$ 566,112
美 元	20,642	6.1224	(美 元：人民幣)	654,552
人 民 幣	15,595	5.1790	(人民幣：新台幣)	80,768
人 民 幣	13,932	0.1663	(人民幣：美 元)	72,159

(接次頁)

(承前頁)

	外	幣	匯	率	帳	面	金	額
<u>金融負債</u>								
<u>貨幣性項目</u>								
美 元	\$	16,046	31.710	(美 元：新台幣)	\$	508,814		
美 元		4,831	6.1224	(美 元：人民幣)		153,193		

102 年 12 月 31 日

	外	幣	匯	率	帳	面	金	額
<u>金融資產</u>								
<u>貨幣性項目</u>								
美 元	\$	972	29.925	(美 元：新台幣)	\$	29,081		
美 元		15,582	6.1024	(美 元：人民幣)		466,283		
人 民 幣		12,333	4.9038	(人 民 幣：新 台 幣)		60,478		
人 民 幣		13,552	0.1639	(人 民 幣：美 元)		66,455		
<u>金融負債</u>								
<u>貨幣性項目</u>								
美 元		3,225	29.925	(美 元：新台幣)		96,508		
美 元		252	6.1024	(美 元：人民幣)		7,531		

### 三一、附註揭露事項

(一) 重大交易事項及(二)轉投資事業相關資訊：

1. 資金貸與他人：附表一。
2. 為他人背書保證：附表二。
3. 期末持有有價證券情形（不包含投資子公司及關聯企業）：附表三。
4. 累積買進或賣出同一有價證券之金額達新臺幣 3 億元或實收資本額 20% 以上：無。
5. 取得不動產之金額達新臺幣 3 億元或實收資本額 20% 以上：無。
6. 處分不動產之金額達新臺幣 3 億元或實收資本額 20% 以上：無。
7. 與關係人進、銷貨之金額達新臺幣 1 億元或實收資本額 20% 以上：附表四。
8. 應收關係人款項達新臺幣 1 億元或實收資本額 20% 以上：附表五。

9. 從事衍生工具交易：無。
10. 其他：母子公司間及各子公司間之業務關係及重要交易往來情形及金額：附表九。
11. 被投資公司資訊：附表六。

(三) 大陸投資資訊：

1. 大陸被投資公司名稱、主要營業項目、實收資本額、投資方式、資金匯出入情形、持股比例、投資損益、期末投資帳面金額、已匯回投資損益及赴大陸地區投資限額：附表七。
2. 與大陸被投資公司直接或間接經由第三地區所發生下列之重大交易事項，及其價格、付款條件、未實現損益：
  - (1) 進貨金額及百分比與相關應付款項之期末餘額及百分比：附表八。
  - (2) 銷貨金額及百分比與相關應收款項之期末餘額及百分比：附表八。
  - (3) 財產交易金額及其所產生之損益數額：無。
  - (4) 票據背書保證或提供擔保品之期末餘額及其目的：無。
  - (5) 資金融通之最高餘額、期末餘額、利率區間及當期利息總額：附表一。
  - (6) 其他對當期損益或財務狀況有重大影響之交易事項，如勞務之提供或收受等：無。

三二、部門資訊

合併公司主要從事軟體電路板等之製造及銷售，其應報導部門為單一營運部門。

(一) 主要產品之收入

合併公司之主要產品之收入分析如下：

	<u>103年度</u>	<u>102年度</u>
薄膜觸控開關	\$ 1,924,152	\$ 1,526,500
銘板及其他	<u>54,582</u>	<u>23,163</u>
	<u>\$1,978,734</u>	<u>\$1,549,663</u>

(二) 地區別資訊

合併公司主要於三個地區營運—大陸、美國與台灣。

合併公司來自外部客戶之繼續營業單位收入依營運地點區分與非流動資產按資產所在地區分之資訊列示如下：

	來自外部客戶之收入		非流動資產	
	103年度	102年度	103年12月31日	102年12月31日
中國大陸	\$1,977,849	\$1,543,380	\$ 575,417	\$ 591,303
台灣	586	2,760	183,217	186,976
日本	299	-	-	-
美國	-	3,523	-	-
	<u>\$1,978,734</u>	<u>\$1,549,663</u>	<u>\$ 758,634</u>	<u>\$ 778,279</u>

非流動資產不包括遞延所得稅資產。

(三) 主要客戶資訊

來自單一客戶之收入達合併公司收入總額之10%以上者如下：

	103年度	102年度
甲公司	\$ 726,758	\$ 706,257
乙公司	456,882	308,504
丙公司	438,590	274,152
	<u>\$ 1,622,230</u>	<u>\$ 1,288,913</u>

科嘉（開曼）股份有限公司及子公司

資金貸與他人

民國 103 年 1 月 1 日至 12 月 31 日

附表一

單位：新台幣仟元，外幣仟元

編號 (註 1)	貸出資金之公司	貸與對象	往來項目	是否為 關係人	本期最高餘額 (註 四)	期末餘額 (註 四)	實際動支金額 (註 五)	利率區間	資金貸與性質	業務往來金額	有短期融通資 金必要之原因	提列備抵 呆帳金額	擔保 名稱	品 價	對個別對象 資金貸與限額	資金貸與總限額
0	科嘉（開曼）股份有限 公司	GODA INTERNATIONAL (HONG KONG) LIMITED	應收關係人 款項	是	\$ 95,130 (USD 3,000)	\$ 47,565 (USD 1,500)	\$ 31,710 (USD 1,000)	2.896%~2.9%	有短期融通資 金必要	\$ -	營業週轉	\$ -	-	\$ -	\$ 204,702 (USD 6,455) (註一)	\$ 409,404 (USD 12,911) (註二)
2	GODA INTERNATIONAL (HONG KONG) LIMITED	蘇州科德軟體電路板有 限公司	應收關係人 款項	是	31,710 (USD 1,000)	31,710 (USD 1,000)	31,710 (USD 1,000)	5.75%	有短期融通資 金必要	-	營業週轉	-	-	-	20,470,203 (USD 645,544) (註三)	20,470,203 (USD 645,544) (註三)
		淮安嘉冠電子科技有限 公司	應收關係人 款項	是	63,420 (USD 2,000)	15,855 (USD 500)	-	5.75%~6%	有短期融通資 金必要	-	營業週轉	-	-	-	20,470,203 (USD 645,544) (註三)	20,470,203 (USD 645,544) (註三)

註一：母公司對單一對象資金貸與限額以不超過母公司淨值之 10% 為限。

註二：母公司資金貸與他人最高限額以不超過母公司淨值之 25% 為限，惟因短期融通資金必要而將資金貸與他人之總額，以不超過母公司淨值之 20% 為限。

註三：母公司直接或間接持有百分之百之海外子公司間，對單一對象及資金貸與他人總限額以不超過母公司淨值之 10 倍為限。

註四：本期最高餘額及期末餘額係董事會通過之額度。

註五：實際動支金額於編製合併財務報表時業已全數沖銷。

科嘉（開曼）股份有限公司及子公司

為他人背書保證

民國 103 年 1 月 1 日至 12 月 31 日

附表二

單位：新台幣仟元，外幣仟元

編號	背書保證者公司名稱	被背書保證對象		對單一企業背書保證限額(註一)	本期最高背書保證餘額(註三)	期末背書保證餘額(註三)	實際動支金額	以財產擔保之背書保證金額	累計背書保證金額佔最近期財務報表淨值之比率	背書保證最高限額(註一)	屬母公司對子公司背書保證(註五)	屬子公司對母公司背書保證(註五)	屬大陸地區背書保證(註五)
		公司名稱	關係										
0	科嘉（開曼）股份有限公司	科德國際（薩摩亞）股份有限公司	子公司	\$ 409,404 (USD 12,911)	\$ 209,286 (USD 6,600) (註二)	\$ 95,130 (USD 3,000) (註二)	\$ -	\$ -	4.65%	\$ 818,808 (USD 25,822)	Y	-	-
		GODA INTERNATIONAL (HONG KONG) LIMITED	子公司	409,404 (USD 12,911)	209,286 (USD 6,600) (註二)	95,130 (USD 3,000) (註二)	-	-	4.65%	818,808 (USD 25,822)	Y	-	-
1	科德國際（薩摩亞）股份有限公司	科嘉（開曼）股份有限公司	母公司	409,404 (USD 12,911)	95,130 (USD 3,000) (註四)	-	-	-	-	818,808 (USD 25,822)	-	Y	-
2	GODA INTERNATIONAL (HONG KONG) LIMITED	科嘉（開曼）股份有限公司	母公司	409,404 (USD 12,911)	95,130 (USD 3,000) (註四)	-	-	-	-	818,808 (USD 25,822)	-	Y	-

註一：母公司為他人背書保證總額以不超過母公司淨值之 40%，對單一企業之背書保證限額不得超過母公司淨值之 20%。

註二：由母公司所申請之額度由科德國際（薩摩亞）股份有限公司及 GODA INTERNATIONAL (HONG KONG) LIMITED 共同使用。

註三：本期最高餘額及期末餘額係董事會通過之額度。

註四：由科德國際（薩摩亞）股份有限公司及 GODA INTERNATIONAL (HONG KONG) LIMITED 共同申請之額度由母公司使用。

註五：屬上市櫃母公司對子公司背書保證者、屬子公司對上市櫃母公司背書保證者、屬大陸地區背書保證者始須填列 Y。

科嘉（開曼）股份有限公司及子公司  
 期末持有有價證券情形（不包含投資子公司及關聯企業）

民國 103 年 12 月 31 日

附表三

單位：新台幣仟元，外幣仟元

持 有 公 司	有 價 證 券 種 類 及 名 稱	與 有 價 證 券 發 行 人 之 關 係	帳 列 科 目	期 末				備 註
				股 數 ( 仟 股 )	帳 面 金 額	持 股 比 例 %	公 允 價 值	
嘉環投資股份有限公司	股 票							
	東碩資訊股份有限公司	—	透過損益按公允價值衡 量之金融資產	21.6	\$ 3,046	0.06	\$ 3,046	註一
	泰鼎國際股份有限公司	—	"	50	2,195	0.04	2,195	註一
	鑽全實業股份有限公司	—	"	40	1,792	0.03	1,792	註一

註一：股票公允價值係按 103 年 12 月 31 日之收盤價計算。



科嘉（開曼）股份有限公司及子公司

關係人進、銷貨之金額達新台幣1億元或實收資本額20%以上

民國103年1月1日至12月31日

附表四

單位：新台幣仟元

進(銷)貨之公司	交易對象	關係	交易情形				交易條件與一般交易不同之情形及原因		應收(付)票據、帳款(註二)		備註
			進(銷)貨	金額	佔總進(銷)貨之比率%	授信期間	單價	授信期間	餘額	佔總應收(付)票據、帳款之比率%	
科嘉(開曼)股份有限公司	百傑電子科技股份有限公司	採權益法之被投資公司	進貨	\$ 205,342	39.31	註一	註一	註一	(\$ 38,025)	30.51	—
科嘉(開曼)股份有限公司	蘇州嘉財電子有限公司	子公司	進貨	310,281	59.39	註一	註一	註一	( 177,621)	142.51	註三及四
蘇州嘉財電子有限公司	科嘉(開曼)股份有限公司	母公司	銷貨	( 310,281)	15.68	註一	註一	註一	177,621	24.53	註三及四
科嘉(開曼)股份有限公司	淮安嘉冠電子有限公司	子公司	進貨	143,669	27.50	註一	註一	註一	( 55,800)	44.77	註三及四
淮安嘉冠電子有限公司	科嘉(開曼)股份有限公司	母公司	銷貨	( 143,669)	7.26	註一	註一	註一	55,800	7.70	註三及四
科嘉(開曼)股份有限公司	蘇州科德軟體電路板有限公司	子公司	進貨	142,842	27.34	註一	註一	註一	( 70,451)	56.52	註三及四
蘇州科德軟體電路板有限公司	科嘉(開曼)股份有限公司	母公司	銷貨	( 142,842)	7.22	註一	註一	註一	70,451	9.73	註三及四
科嘉(開曼)股份有限公司	重慶嘉駿電子有限公司	子公司	進貨	105,566	20.21	註一	註一	註一	( 50,943)	40.87	註三及四
重慶嘉駿電子有限公司	科嘉(開曼)股份有限公司	母公司	銷貨	( 105,566)	5.34	註一	註一	註一	50,943	7.03	註三及四

註一：相關交易條件係分別議定。

註二：係進、銷貨產生之應收、付票據及帳款。

註三：係大陸被投資公司透過科嘉（開曼）股份有限公司台灣分公司以三角貿易型式出貨予客戶，而產生之進銷貨交易。

註四：於編製合併財務報表時業已全數沖銷。

科嘉（開曼）股份有限公司及子公司  
 應收關係人款項達新台幣1億元或實收資本額20%以上者  
 民國103年12月31日

附表五

單位：新台幣仟元

帳列應收款項之公司	交易對象	關係	應收關係人款項餘額	週轉率	逾期應收關係人款項		應收關係人款項期後收回金額	提列備抵
					金額	處理方式		
蘇州嘉財電子有限公司	科嘉（開曼）股份有限公司	母公司	\$177,621 (註一)	3.49	\$ -	-	\$ -	\$ -

註一：於編製合併財務報表時業已全數沖銷。

科嘉(開曼)股份有限公司及子公司  
被投資公司資訊、所在地區....等相關資訊(不包含大陸被投資公司)

民國 103 年 1 月 1 日至 12 月 31 日

附表六

單位：新台幣仟元，外幣仟元

投資公司名稱	被投資公司名稱	所在地區	主要營業項目	原始投資金額		期 末 持 有		被投資公司		本期認列		備 註
				本 期 期 末	去 年 年 底	股 數 ( 仟 股 )	比 率 (%)	帳 面 金 額	本 期 ( 損 ) 益	投 資 ( 損 ) 益	投 資 ( 損 ) 益	
科嘉(開曼)股份有限公司	科德國際(薩摩亞)股份有限公司	薩摩亞	一般投資	\$ 39,309 (USD 1,200)	\$ 39,309 (USD 1,200)	1,200	100	\$ 915,268 (USD 28,864)	\$ 185,224 (USD 6,112)	\$ 185,224 (USD 6,112)	註一及二	
	GODA INTERNATIONAL (HONG KONG) LIMITED	香 港	一般投資	363,731 (USD 11,420)	363,731 (USD 11,420)	11,420	100	766,670 (USD 24,178)	30,380 (USD 1,002)	30,380 (USD 1,002)	註一及二	
	嘉琛投資股份有限公司	台 灣	一般投資	100,000	100,000	10,000	100	113,116	16,357	15,626	註一、二及 三	
嘉琛投資股份有限公司	百傑電子科技股份有限公司	台 灣	導電漿料之製造及銷售	62,648	62,648	3,200	20.25	56,842	26,119	5,802	註一	

註一：係依照同期間經會計師查核之財務報表計算。

註二：於編製合併財務報表時業已全數沖銷。

註三：係認列投資利益 16,357 仟元減除未實現銷貨毛利 731 仟元。

科嘉(開曼)股份有限公司及子公司

大陸投資資訊

民國 103 年 1 月 1 日至 12 月 31 日

附表七

單位：新台幣仟元，外幣仟元

大陸被投資公司名稱	主要營業項目	實收資本額	投資方式	本期期初	本期匯出或收回投資金額		本期期末	被投資公司 本期損益	本公司直接或 間接投資之 持股比例	本期認列 投資(損)益 (註一及二)	期末投資 帳面價值 (註一及二)	截至本期末止 已匯回投資收益
				自台灣匯出 累積投資金額	匯出	匯回	自 台灣匯出累積 投資金額					
蘇州嘉財電子有限公司	軟體電路板等之製造及銷售	\$ 162,089 (USD 5,000)	透過第三地區公司再投資 大陸(註五)	\$ 162,089 (USD 5,000)	\$ -	\$ -	\$ 162,089 (USD 5,000)	\$ 156,937 (USD 5,178)	100%	\$ 156,937 (USD 5,178)	\$ 568,417 (USD 17,925)	\$ -
蘇州嘉吉電子有限公司	軟體電路板等之製造及銷售	51,490 (USD 1,520)	透過第三地區公司再投資 大陸(註五)	51,490 (USD 1,520)	-	-	51,490 (USD 1,520)	41,778 (USD 1,379)	100%	41,778 (USD 1,379)	291,234 (USD 9,184)	-
蘇州科德軟體電路板有限公司	軟體電路板等之製造及銷售	154,703 (USD 4,920)	透過第三地區公司再投資 大陸(註六)	154,703 (USD 4,920)	-	-	154,703 (USD 4,920)	33,273 (USD 1,098)	100%	33,273 (USD 1,098)	466,426 (USD 14,709)	-
淮安嘉冠電子科技有限公司	軟體電路板等之製造及銷售	284,112 (USD 9,000)	透過第三地區公司再投資 大陸(註六)	284,112 (USD 9,000)	-	-	284,112 (USD 9,000)	3,055 (USD 101)	100%	3,055 (USD 101)	300,876 (USD 9,488)	-
重慶嘉駿電子有限公司	軟體電路板等之製造及銷售	192,315 (RMB 40,000)	透過大陸公司再轉投資大 陸公司	- (註三)	-	-	- (註三)	816 (RMB -166)	100%	816 (RMB -166)	180,112 (RMB 34,775)	-
重慶嘉峰電子有限公司	硅膠按鍵之製造及銷售	36,379 (RMB 7,500)	透過大陸公司再轉投資大 陸公司	- (註四)	-	-	- (註四)	9,020 (RMB -1,828)	55%	4,961 (RMB -1,005)	13,491 (RMB 2,605)	-

本期期末	累計自台灣匯出	經濟部核准	投資金額	會依經濟部核准	規定赴大陸地區投資	金額
不適用	不適用	不適用	不適用	不適用	不適用	不適用

- 註一：係依據被投資公司同期間經母公司簽證會計師查核之財務報表計算。
- 註二：於編製合併財務報表業已全數沖銷。
- 註三：係以蘇州科德軟體電路板有限公司之自有資金轉投資設立。
- 註四：係以蘇州嘉吉電子有限公司之自有資金轉投資設立。
- 註五：第三地區公司係科德國際(薩摩亞)股份有限公司。
- 註六：第三地區公司係 GODA INTERNATIONAL (HONG KONG) LIMITED。

科嘉（開曼）股份有限公司及子公司

與大陸被投資公司直接或間接經由第三地區所發生下列之重大交易事項及其價格、付款條件、未實現損益及其他相關資訊

民國 103 年 1 月 1 日至 12 月 31 日

附表八

單位：新台幣仟元

編號	投資公司名稱	大陸被投資公司	交易類型	金額（註四）	占總進銷貨 之比率（%）	交易條件		應收（付）票據、帳款		未實現損益 （註四）	備註
						付款條件	與一般交易之比較	金額 （註三及四）	百分比		
0	科嘉（開曼）股份有限公司	蘇州科德軟體電路板有限公司	佣金收入	\$ 16,311	1	不定期結帳	雙方議定	\$ 40,336	6	\$ 2,041	註一
			進貨	142,842	27	不定期結帳	雙方議定	( 70,451)	57	-	註二
		淮安嘉冠電子科技有限公司	佣金收入	6,694	-	不定期結帳	雙方議定	8,112	1	146	註一
			進貨	143,669	28	不定期結帳	雙方議定	( 55,800)	45	-	註二
		蘇州嘉吉電子有限公司	佣金收入	20,102	1	不定期結帳	雙方議定	27,511	4	986	註一
			進貨	20,841	4	不定期結帳	雙方議定	( 13,943)	11	-	註二
		蘇州嘉財電子有限公司	佣金收入	15,542	1	不定期結帳	雙方議定	27,617	4	1,391	註一
			進貨	310,281	59	不定期結帳	雙方議定	( 177,621)	143	-	註二
	重慶嘉駿電子有限公司	佣金收入	5,584	-	不定期結帳	雙方議定	26,781	4	1,287	註一	
		進貨	105,566	20	不定期結帳	雙方議定	( 50,943)	41	-	註二	

註一：係由科嘉（開曼）股份有限公司台灣分公司提供相關勞務賺取佣金收入。

註二：係大陸被投資公司透過科嘉（開曼）股份有限公司台灣分公司以三角貿易型式出貨予客戶，而產生進貨交易。

註三：期末應收帳款係代購業務產生之餘額。

註四：於編製合併財務報表時業已全數沖銷。

科嘉（開曼）股份有限公司及子公司  
 母子公司間及各子公司間業務關係及重要交易往來情形及金額  
 民國 103 年 1 月 1 日至 12 月 31 日

附表九

單位：新台幣仟元

編號 (註一)	交易人名稱	交易往來對象	與交易人之關係 (註二)	交易往來情形			
				科目	金額(註五)	交易條件(註三)	佔合併總營收或 總資產之比率% (註四)
0	科嘉（開曼）股份有限公司	GODA INTERNATIONAL (HONG KONG) LIMITED	1	應收關係企業款項	\$ 32,253	—	1
				利息收入	1,250	—	-
		嘉璟投資股份有限公司	1	租金收入	600	—	-
				蘇州科德軟體電路板有限公司	1	應收關係企業款項	40,336
		應付關係企業款項	70,451	—		3	
		已實現佣金收入	16,311	—	1		
		未實現佣金收入	2,041	—	-		
		銷貨成本	142,842	—	7		
		蘇州嘉吉電子有限公司	1	應收關係企業款項	27,511	—	1
				應付關係企業款項	13,943	—	1
				已實現佣金收入	20,102	—	1
				未實現佣金收入	986	—	-
		蘇州嘉財電子有限公司	1	銷貨成本	20,841	—	1
				應收關係企業款項	27,617	—	1
				應付關係企業款項	177,621	—	7
				已實現佣金收入	15,542	—	1
		淮安嘉冠電子科技有限公司	1	未實現佣金收入	1,391	—	-
				銷貨成本	310,281	—	16
				應收關係企業款項	8,112	—	-
				應付關係企業款項	55,800	—	2
		重慶嘉駿電子有限公司	1	已實現佣金收入	6,694	—	-
未實現佣金收入	146			—	-		
銷貨成本	143,669			—	7		
應收關係企業款項	26,781			—	1		
應付關係企業款項	50,943			—	2		
已實現佣金收入	5,584			—	-		
未實現佣金收入	1,287	—	-				
銷貨成本	105,566	—	5				

(接次頁)

(承前頁)

編號 (註一)	交易人名稱	交易往來對象	與交易人之關係 (註二)	交易往來情形			
				科目	金額(註五)	交易條件(註三)	佔合併總營收或 總資產之比率%(註四)
1	科德國際(薩摩亞)股份有限公司	蘇州嘉吉電子有限公司	3	應收現金股利	\$ 35,402	—	1
2	GODA INTERNATIONAL (HONG KONG) LIMITED	科嘉(開曼)股份有限公司	2	應付關係企業款項	32,253	—	1
		蘇州科德軟體電路板有限公司	3	利息費用	1,250	—	-
				應收關係企業款項	33,069	—	1
				利息收入	1,299	—	-
3	嘉琛投資股份有限公司	淮安嘉冠電子科技有限公司	3	利息收入	1,190	—	-
4	蘇州科德軟體電路板有限公司	科嘉(開曼)股份有限公司	2	租金支出	600	—	-
		科嘉(開曼)股份有限公司	2	應收關係企業款項	70,451	—	3
				存貨	2,041	—	-
				應付關係企業款項	40,336	—	2
				銷貨收入	142,842	—	7
				銷貨成本	16,311	—	1
		GODA INTERNATIONAL (HONG KONG) LIMITED	3	應付關係企業款項	33,069	—	1
				利息費用	1,299	—	-
		蘇州嘉吉電子有限公司	3	應收關係企業款項	867	—	-
				加工收入	2,976	—	-
		蘇州嘉財電子有限公司	3	應收關係企業款項	1,269	—	-
				加工收入	2,234	—	-
		淮安嘉冠電子科技有限公司	3	加工收入	1,089	—	-
		重慶嘉駿電子有限公司	3	加工收入	330	—	-
5	蘇州嘉吉電子有限公司	科嘉(開曼)股份有限公司	2	應收關係企業款項	13,943	—	1
				存貨	986	—	-
				應付關係企業款項	27,511	—	1
				銷貨收入	20,841	—	1
				銷貨成本	20,102	—	1
		科德國際(薩摩亞)股份有限公司	3	應付現金股利	35,402	—	1
		蘇州科德軟體電路板有限公司	3	應付關係企業款項	867	—	-
				加工成本	2,976	—	-
		重慶嘉峰電子有限公司	3	加工成本	197	—	-

(接次頁)

(承前頁)

編號 (註一)	交易人名稱	交易往來對象	與交易人之關係 (註二)	交易往來情形			佔合併總營收或 總資產之比率% (註四)
				科目	金額(註五)	交易條件(註三)	
6	蘇州嘉財電子有限公司	科嘉(開曼)股份有限公司	2	應收關係企業款項	\$ 177,621	—	7
				存貨	1,391	—	-
				應付關係企業款項	27,617	—	1
				銷貨收入	310,281	—	16
7	淮安嘉冠電子科技有限公司	蘇州科德軟體電路板有限公司	3	銷貨成本	15,542	—	1
				應付關係企業款項	1,269	—	-
		重慶嘉駿電子有限公司	3	加工成本	2,234	—	-
				應收關係企業款項	385	—	-
		科嘉(開曼)股份有限公司	2	應收關係企業款項	55,800	—	2
				存貨	146	—	-
		GODA INTERNATIONAL (HONG KONG) LIMITED	3	應付關係企業款項	8,112	—	-
				銷貨收入	143,669	—	7
				銷貨成本	6,694	—	-
				利息費用	1,190	—	-
		蘇州科德軟體電路板有限公司	3	加工成本	1,089	—	-
				應收關係企業款項	192	—	-
重慶嘉駿電子有限公司	3	銷貨收入	2,762	—	-		
		應付關係企業款項	77	—	-		
重慶嘉峰電子有限公司	3	加工成本	1,040	—	-		
		應收關係企業款項	50,943	—	2		
8	重慶嘉駿電子有限公司	科嘉(開曼)股份有限公司	2	存貨	1,287	—	-
				應付關係企業款項	26,781	—	1
		蘇州嘉財電子有限公司	3	銷貨收入	105,566	—	5
				銷貨成本	5,584	—	-
		淮安嘉冠電子科技有限公司	3	應付關係企業款項	385	—	-
				應付關係企業款項	192	—	-
		重慶嘉峰電子有限公司	3	銷貨成本	2,762	—	-
				應付關係企業款項	7,577	—	-
		蘇州科德軟體電路板有限公司	3	加工成本	13,544	—	1
				加工成本	330	—	-

(接次頁)



(承前頁)

編號 (註一)	交易人名稱	交易往來對象	與交易人之關係 (註二)	交易往來情形			佔合併總營收或 總資產之比率% (註四)
				科目	金額(註五)	交易條件(註三)	
9	重慶嘉峰電子有限公司	蘇州嘉吉電子有限公司	3	加工收入	\$ 197	—	-
		淮安嘉冠電子科技有限公司	3	應收關係企業款項	77	—	-
				加工收入	1,040	—	-
		重慶嘉駿電子有限公司	3	應收關係企業款項	7,577	—	-
				加工收入	13,544	—	1

註一：母公司及子公司相互間之業務往來資訊編號如下：

1. 母公司為 0。
2. 子公司依公司別由阿拉伯數字 1 開始依序編號。

註二：與交易人之關係有以下三種，其編號如下：

1. 母公司對子公司。
2. 子公司對母公司。
3. 子公司對子公司。

註三：與關係人相關交易條件分別議定。

註四：交易往來金額佔合併總營收或總資產比率之計算，若屬資產負債科目者，以年底餘額佔合併總資產之方式計算；若屬損益科目者，以年度累積金額佔合併總營收之方式計算。

註五：於編製合併財務報表時業已全數沖銷。

台灣省會計師公會會員印鑑證明書

1040325 號  
台省財證字第

會員姓名：  
(1) 廖婉怡

(2) 謝建新

事務所名稱：勤業眾信聯合會計師事務所

事務所地址：台北市民生東路三段156號12樓

事務所電話：25459988



事務所統一編號：94998251

會員證書字號：  
(1) 台省會證字第 3978 號


委託人統一編號：無

(2) 台省會證字第 2738 號

印鑑證明書用途：辦理科嘉(開曼)股份有限公司一〇三年度(自民國一〇三年一月一日至一〇三年十二月三十一日)財務報表之查核簽證。

簽名式(一)	廖婉怡	存會印鑑(一)	
簽名式(二)	謝建新	存會印鑑(二)	

理事長：



中華民國一〇三年十二月二十日