

科嘉（開曼）股份有限公司
及子公司

合併財務報告暨會計師查核報告
民國109及108年度

地址：The Grand Pavilion Commercial
Centre, Oleander Way, 802 West Bay
Road, P. O. Box 32052, Grand Cayman
KY1 - 1208, Cayman Islands, British
West Indies

電話：(02)2243-6177

§ 目 錄 §

項	目 頁	次	財 務 報 告 附 註 編 號
一、封 面	1		-
二、目 錄	2		-
三、關聯企業合併財務報告聲明書	3		-
四、會計師查核報告	4~7		-
五、合併資產負債表	8		-
六、合併綜合損益表	9~11		-
七、合併權益變動表	12		-
八、合併現金流量表	13~14		-
九、合併財務報表附註			
(一) 公司沿革	15		一
(二) 通過財務報告之日期及程序	15		二
(三) 新發布及修訂準則及解釋之適用	15~17		三
(四) 重大會計政策之彙總說明	17~27		四
(五) 重大會計判斷、估計及假設不確定性之主要來源	27~28		五
(六) 重要會計項目之說明	28~56		六~三一
(七) 關係人交易	56~58		三二
(八) 質抵押之資產	58		三三
(九) 重大或有負債及未認列之合約承諾	-		-
(十) 重大之災害損失	-		-
(十一) 重大之期後事項	-		-
(十二) 具重大影響之外幣資產及負債資訊	58~59		三四
(十三) 附註揭露事項			
1. 重大交易事項相關資訊	59~60, 62~67, 71~76		三五
2. 轉投資事業相關資訊	59~60, 68		三五
3. 大陸投資資訊	60, 69~70		三五
4. 主要股東資訊	60, 77		三五
(十四) 部門資訊	60~61		三六

關係企業合併財務報告聲明書

科嘉（開曼）股份有限公司 109 年度（自 109 年 1 月 1 日至 12 月 31 日止）依「關係企業合併營業報告書關係企業合併財務報告及關係報告書編製準則」應納入編製關係企業合併財務報告之公司與依國際財務報導準則第 10 號應納入編製母子公司合併財務報告之公司均相同，且關係企業合併財務報告所應揭露相關資訊於前揭母子公司合併財務報告中均已揭露，爰不再另行編製關係企業合併財務報告。

特此聲明

公司名稱：科嘉（開曼）股份有限公司



負責人：林 志 峰



中 華 民 國 110 年 3 月 18 日

會計師查核報告

科嘉（開曼）股份有限公司 公鑒：

查核意見

科嘉（開曼）股份有限公司及其子公司（科嘉集團）民國 109 年及 108 年 12 月 31 日之合併資產負債表，暨民國 109 年及 108 年 1 月 1 日至 12 月 31 日之合併綜合損益表、合併權益變動表、合併現金流量表，以及合併財務報表附註（包括重大會計政策彙總），業經本會計師查核竣事。

依本會計師之意見，上開合併財務報表在所有重大方面係依照中華民國證券發行人財務報告編製準則及經金融監督管理委員會認可並發布生效之國際財務報導準則、國際會計準則、解釋及解釋公告編製，足以允當表達科嘉集團民國 109 年及 108 年 12 月 31 日之合併財務狀況，暨民國 109 年及 108 年 1 月 1 日至 12 月 31 日之合併財務績效及合併現金流量。

查核意見之基礎

本會計師民國 109 年度係依照中華民國會計師查核簽證財務報表規則及一般公認審計準則執行查核工作；民國 108 年度係依照中華民國會計師查核簽證財務報表規則、金融監督管理委員會民國 109 年 2 月 25 日金管證審字第 1090360805 號函及一般公認審計準則執行查核工作。本會計師於該等準則下之責任將於會計師查核合併財務報表之責任段進一步說明。本會計師所隸屬事務所受獨立性規範之人員已依會計師職業道德規範，與科嘉集團保持超然獨立，並履行該規範之其他責任。本會計師相信已取得足夠及適切之查核證據，以作為查核意見之基礎。

關鍵查核事項

關鍵查核事項係指依本會計師之專業判斷，對科嘉集團民國 109 年度合併財務報表之查核最為重要之事項。該等事項已於查核合併財務報表整體及

形成查核意見之過程中予以因應，本會計師並不對該等事項單獨表示意見。
茲對科嘉集團民國 109 年度合併財務報表之關鍵查核事項敘明如下：

應收帳款之估計減損

科嘉集團除個別評估逾期應收帳款減損金額外，採用 IFRS 9 之簡化作法按存續期間預期信用損失認列應收帳款之備抵損失。存續期間預期信用損失係使用準備矩陣計算，其考量客戶過去違約紀錄與現時財務狀況、產業經濟情勢及產業展望，相關會計政策參閱附註四(十二)。截至 109 年 12 月 31 日止，科嘉集團應收帳款餘額 1,647,963 仟元，其中已逾期但尚未減損應收帳款計有 67,624 仟元（參閱財務報告附註十一）。科嘉集團使用準備矩陣計算預期信用損失率，係以應收帳款逾期天數評估回收可能性，而發生違約之風險及損失率之調整受到其對客戶信用風險評等假設之影響，本會計師認為此涉及管理階層主觀判斷，因此將應收帳款減損評估視為關鍵查核事項。

本會計師藉由瞭解並測試集團對預期信用損失矩陣每季複核之執行情形，以評估該集團對應收帳款減損評估之內部控制運作有效性。並於期末取得集團提供之應收帳款帳齡及預期信用損失矩陣資料，執行帳齡完整性及可靠性測試；並複核逾期帳齡之歷史收款狀況及其他可得資訊等，以評估預期信用損失矩陣之合理性；再據以重新核算管理階層所提列備抵損失之正確性。此外，本會計師並評估期末已逾期應收帳款之期後收款情形，以考量其提列備抵損失之適足性。

存貨之減損

科嘉集團存貨因市場需求及規格等因素導致存貨滯銷或過時，須提列呆滯損失。截至 109 年 12 月 31 日止，帳列存貨淨額為 333,642 仟元（參閱財務報告附註十二），相關會計政策參閱財務報告附註四(七)，由於呆滯損失係依據存貨庫齡狀況及歷史經驗所估計之比率提列，本會計師認為此涉及管理階層主觀判斷，因此將存貨呆滯損失適當性之評估視為關鍵查核事項。

本會計師藉由瞭解並測試公司對存貨庫齡表每季複核之執行情形，以評估該公司對存貨減損評估之內部控制運作有效性。並於年底取得科嘉集團存貨庫齡分析表，驗證存貨庫齡表及驗算年底存貨呆滯損失計算之正確性；另於存貨實地盤點時，觀察久未異動之存貨是否已列入存貨呆滯之評估。本會

計師亦複核存貨庫齡狀況，比較歷史提列呆滯損失及存貨以往年度實際處分之情形，以評估存貨呆滯損失之適足性。

管理階層與治理單位對財務報告之責任

管理階層之責任係依照中華民國證券發行人財務報告編製準則及經金融監督管理委員會認可並發布生效之國際財務報導準則、國際會計準則、解釋及解釋公告編製允當表達之合併財務報表，且維持與合併財務報表編製有關之必要內部控制，以確保合併財務報表未存有導因於舞弊或錯誤之重大不實表達。

於編製財務報告時，管理階層之責任亦包括評估科嘉集團繼續經營之能力、相關事項之揭露，以及繼續經營會計基礎之採用，除非管理階層意圖清算科嘉集團或停止營業，或除清算或停業外別無實際可行之其他方案。

科嘉集團之治理單位（含審計委員會）負有監督財務報導流程之責任。

會計師查核財務報告之責任

本會計師查核合併財務報表之目的，係對合併財務報表整體是否存有導因於舞弊或錯誤之重大不實表達取得合理確信，並出具查核報告。合理確信係高度確信，惟依照一般公認審計準則執行之查核工作無法保證必能偵出合併財務報表存有之重大不實表達。不實表達可能導因於舞弊或錯誤。如不實表達之個別金額或彙總數可合理預期將影響合併財務報表使用者所作之經濟決策，則被認為具有重大性。

本會計師依照中華民國一般公認審計準則查核時，運用專業判斷並保持專業上之懷疑。本會計師亦執行下列工作：

1. 辨認並評估合併財務報表導因於舞弊或錯誤之重大不實表達風險；對所評估之風險設計及執行適當之因應對策；並取得足夠及適切之查核證據以作為查核意見之基礎。因舞弊可能涉及共謀、偽造、故意遺漏、不實聲明或逾越內部控制，故未偵出導因於舞弊之重大不實表達之風險高於導因於錯誤者。
2. 對與查核攸關之內部控制取得必要之瞭解，以設計當時情況下適當之查核程序，惟其目的非對科嘉集團內部控制之有效性表示意見。
3. 評估管理階層所採用會計政策之適當性，及其所作會計估計與相關揭露之合理性。


4. 依據所取得之查核證據，對管理階層採用繼續經營會計基礎之適當性，以及使科嘉集團繼續經營之能力可能產生重大疑慮之事件或情況是否存在重大不確定性，作出結論。本會計師若認為該等事件或情況存在重大不確定性，則須於查核報告中提醒合併財務報表使用者注意合併財務報表之相關揭露，或於該等揭露係屬不適當時修正查核意見。本會計師之結論係以截至查核報告日所取得之查核證據為基礎。惟未來事件或情況可能導致科嘉集團不再具有繼續經營之能力。
5. 評估合併財務報表（包括相關附註）之整體表達、結構及內容，以及合併財務報表是否允當表達相關交易及事件。
6. 對於集團內組成個體之財務資訊取得足夠及適切之查核證據，以對合併財務報表表示意見。本會計師負責集團查核案件之指導、監督及執行，並負責形成集團查核意見。

本會計師與治理單位溝通之事項，包括所規劃之查核範圍及時間，以及重大查核發現（包括於查核過程中所辨認之內部控制顯著缺失）。

本會計師亦向治理單位提供本會計師所隸屬事務所受獨立性規範之人員已遵循中華民國會計師職業道德規範中有關獨立性之聲明，並與治理單位溝通所有可能被認為會影響會計師獨立性之關係及其他事項（包括相關防護措施）。


本會計師從與治理單位溝通之事項中，決定對科嘉集團民國 109 年度合併財務報表查核之關鍵查核事項。本會計師於查核報告中敘明該等事項，除非法令不允許公開揭露特定事項，或在極罕見情況下，本會計師決定不於查核報告中溝通特定事項，因可合理預期此溝通所產生之負面影響大於所增進之公眾利益。

勤業眾信聯合會計師事務所
會計師 謝建新



謝建新

會計師 張耿禧



張耿禧

證券暨期貨管理委員會核准文號
台財證六字第 0920123784 號

證券暨期貨管理委員會核准文號
台財證六字第 0920123784 號

中 華 民 國 110 年 3 月 18 日



單位：新台幣仟元

代 碼	資 產	109年12月31日		108年12月31日	
		金 額	%	金 額	%
	流動資產				
1100	現金及約當現金(附註四及六)	\$ 762,522	19	\$ 538,748	21
1110	透過損益按公允價值衡量之金融資產(附註四、七及三一)	26,648	1	25,336	1
1120	透過其他綜合損益按公允價值衡量之金融資產(附註四、八、十及三一)	-	-	47,934	2
1136	按攤銷後成本衡量之金融資產(附註四、九及十)	148,107	4	187,182	7
1170	應收帳款(附註四、五、十一及二三)	1,647,963	42	859,485	33
1180	應收帳款—關係人(附註四、二三及三二)	-	-	544	-
1200	其他應收款(附註四及十一)	79	-	482	-
130X	存貨(附註四、五及十二)	333,642	9	195,349	7
1470	其他流動資產(附註十三)	54,225	1	51,227	2
11XX	流動資產總計	<u>2,973,186</u>	<u>76</u>	<u>1,906,287</u>	<u>73</u>
	非流動資產				
1550	採用權益法之投資(附註四及十五)	58,858	2	54,134	2
1600	不動產、廠房及設備(附註四、十六及三三)	538,669	14	450,995	17
1755	使用權資產(附註四及十七)	117,513	3	34,832	1
1821	其他無形資產(附註四及十八)	52,601	1	63,416	3
1840	遞延所得稅資產(附註四及二五)	35,965	1	29,510	1
1990	其他非流動資產(附註十九)	132,745	3	86,264	3
15XX	非流動資產總計	<u>936,351</u>	<u>24</u>	<u>719,151</u>	<u>27</u>
1XXX	資 產 總 計	<u>\$ 3,909,537</u>	<u>100</u>	<u>\$ 2,625,438</u>	<u>100</u>
	負債及權益				
	流動負債				
2130	合約負債(附註四及二三)	\$ 571	-	\$ 395	-
2170	應付帳款	190,843	5	119,994	5
2180	應付帳款—關係人(附註三二)	88,077	2	40,542	2
2200	其他應付款(附註二十)	511,064	13	343,545	13
2230	本期所得稅負債(附註四及二五)	73,400	2	32,685	1
2280	租賃負債(附註四及十七)	10,541	-	4,972	-
2399	其他流動負債	21,924	1	6,541	-
21XX	流動負債總計	<u>896,420</u>	<u>23</u>	<u>548,674</u>	<u>21</u>
	非流動負債				
2570	遞延所得稅負債(附註四及二五)	173,884	4	88,978	3
2580	租賃負債(附註四及十七)	21,726	1	10,928	1
2600	其他非流動負債	2,391	-	2,044	-
25XX	非流動負債總計	<u>198,001</u>	<u>5</u>	<u>101,950</u>	<u>4</u>
2XXX	負債總計	<u>1,094,421</u>	<u>28</u>	<u>650,624</u>	<u>25</u>
	歸屬於母公司業主之權益				
3110	普通股股本	593,375	15	543,375	20
3200	資本公積	1,013,403	26	808,412	31
	保留盈餘				
3310	法定盈餘公積	182,376	5	157,573	6
3320	特別盈餘公積	135,338	3	109,364	4
3350	未分配盈餘	965,545	25	445,523	17
3300	保留盈餘總計	1,283,259	33	712,460	27
3400	其他權益	(118,359)	(3)	(135,338)	(5)
31XX	歸屬於母公司業主之權益總計	<u>2,771,678</u>	<u>71</u>	<u>1,928,909</u>	<u>73</u>
36XX	非控制權益	43,438	1	45,905	2
3XXX	權益總計	<u>2,815,116</u>	<u>72</u>	<u>1,974,814</u>	<u>75</u>
	負債與權益總計	<u>\$ 3,909,537</u>	<u>100</u>	<u>\$ 2,625,438</u>	<u>100</u>

後附之附註係本合併財務報告之一部分。

董事長：




經理人：



會計主管：



科嘉（開曼）股份有限公司及子公司



民國 109 年及 108 年 1 月 1 日至 12 月 31 日

單位：新台幣仟元，惟
每股盈餘為元

代 碼	109年度			108年度		
	金	額	%	金	額	%
	營業收入（附註四、二三及三二）					
4100	銷貨收入	\$ 3,718,647	100	\$ 2,103,934	100	
	營業成本（附註十二、十六及三二）					
5110	銷貨成本	<u>2,291,833</u>	<u>62</u>	<u>1,504,555</u>	<u>71</u>	
5900	營業毛利	<u>1,426,814</u>	<u>38</u>	<u>599,379</u>	<u>29</u>	
	營業費用					
6100	推銷費用	56,351	1	42,893	2	
6200	管理費用	222,132	6	152,324	7	
6300	研究發展費用（附註三二）	<u>76,877</u>	<u>2</u>	<u>60,204</u>	<u>3</u>	
6000	營業費用合計	<u>355,360</u>	<u>9</u>	<u>255,421</u>	<u>12</u>	
6500	其他收益及費損淨額（附註二四）	(<u>932</u>)	-	<u>551</u>	-	
6900	營業淨利	<u>1,070,522</u>	<u>29</u>	<u>344,509</u>	<u>17</u>	
	營業外收入及支出					
7060	採用權益法認列之關聯企業利益份額（附註十五）	9,524	-	4,751	-	
7100	利息收入	10,860	1	17,210	1	
7110	租金收入	2,767	-	2,680	-	
7130	股利收入	711	-	665	-	
7190	其他收入	9,894	-	7,262	-	

（接次頁）

(承前頁)

代 碼		109年度		108年度	
		金 額	%	金 額	%
7230	淨外幣兌換利益(損失) (附註二四)	(\$ 76,334)	(2)	\$ 3,377	-
7235	透過損益按公允價值衡 量之金融商品評價利 益	911	-	1,816	-
7225	處分投資淨損失(附註 十四)	(2,310)	-	(31,392)	(1)
7590	什項支出	(853)	-	(1,367)	-
7510	利息費用(附註三二)	(2,245)	-	(787)	-
7000	營業外收入及支出 合計	(47,075)	(1)	4,215	-
7900	稅前淨利	1,023,447	28	348,724	17
7950	所得稅費用(附註四及二五)	281,203	8	115,487	6
8200	淨 利	742,244	20	233,237	11
	其他綜合損益				
8360	後續可能重分類至損益 之項目				
8361	國外營運機構財務 報表換算之兌換 差額	17,537	-	(37,897)	(2)
8367	透過其他綜合損益 按公允價值衡量 之債務工具投資 未實現評價損益	(526)	-	10,277	1
8300	其他綜合損益合計	17,011	-	(27,620)	(1)
8500	綜合損益總額	\$ 759,255	20	\$ 205,617	10
	淨利(損)歸屬於：				
8610	母公司業主	\$ 748,812	20	\$ 248,027	12
8620	非控制權益	(6,568)	-	(14,790)	(1)
8600		\$ 742,244	20	\$ 233,237	11

(接次頁)

(承前頁)

代 碼		109年度		108年度	
		金 額	%	金 額	%
	綜合損益總額歸屬於：				
8710	母公司業主	\$ 765,791	20	\$ 222,054	11
8720	非控制權益	(6,536)	-	(16,437)	(1)
8700		<u>\$ 759,255</u>	<u>20</u>	<u>\$ 205,617</u>	<u>10</u>
	每股盈餘 (附註二六)				
9710	基 本	<u>\$ 13.11</u>		<u>\$ 4.56</u>	
9810	稀 釋	<u>\$ 13.01</u>		<u>\$ 4.53</u>	

後附之附註係本合併財務報告之一部分。

董事長：



經理人：



會計主管：





單位：新台幣仟元

歸屬於母公司業主之權益 (附註二)

代碼	普通股本	資本公積	保留盈餘			其他權益		非控制權益	權益總計	
			法定盈餘公積	特別盈餘公積	未分配盈餘	國外營運機構財務報表換算之兌換差額	透過其他綜合損益按公允價值衡量之金融資產未實現損益			
A1	108年1月1日餘額	\$ 543,375	\$ 808,412	\$ 139,075	\$ 74,063	\$ 387,139	(\$ 99,614)	(\$ 9,751)	\$ 58,688	\$ 1,901,387
B1	107年度盈餘分配	-	-	18,498	-	(18,498)	-	-	-	-
B3	法定盈餘公積	-	-	-	35,301	(35,301)	-	-	-	-
B5	特別盈餘公積	-	-	-	-	(135,844)	-	-	-	(135,844)
B5	母公司股東現金股利	-	-	18,498	35,301	(189,643)	-	-	-	(135,844)
D1	108年度淨利(損)	-	-	-	-	248,027	-	-	(14,790)	233,237
D3	108年度其他綜合損益	-	-	-	-	-	(36,250)	10,277	(1,647)	(27,620)
D5	108年度綜合損益總額	-	-	-	-	248,027	(36,250)	10,277	(16,437)	205,617
O1	非控制權益增加	-	-	-	-	-	-	-	3,654	3,654
Z1	108年12月31日餘額	543,375	808,412	157,573	109,364	445,523	(135,864)	526	45,905	1,974,814
B1	108年度盈餘分配	-	-	24,803	-	(24,803)	-	-	-	-
B3	法定盈餘公積	-	-	-	25,974	(25,974)	-	-	-	-
B5	特別盈餘公積	-	-	-	-	(178,013)	-	-	-	(178,013)
B5	母公司股東現金股利	-	-	24,803	25,974	(228,790)	-	-	-	(178,013)
D1	109年度淨利(損)	-	-	-	-	748,812	-	-	(6,568)	742,244
D3	109年度其他綜合損益	-	-	-	-	-	17,505	(526)	32	17,011
D5	109年度綜合損益總額	-	-	-	-	748,812	17,505	(526)	(6,536)	759,255
O1	非控制權益增加	-	-	-	-	-	-	-	4,069	4,069
E1	現金增資	50,000	200,000	-	-	-	-	-	-	250,000
N1	股份基礎給付交易	-	3,123	-	-	-	-	-	-	3,123
T1	股份發行成本	-	(1,463)	-	-	-	-	-	-	(1,463)
M7	對子公司所有權權益變動	-	3,331	-	-	-	-	-	-	3,331
Z1	109年12月31日餘額	\$ 593,375	\$ 1,013,403	\$ 182,376	\$ 135,338	\$ 965,545	(\$ 118,359)	\$ -	\$ 43,438	\$ 2,815,116

後附之附註係本合併財務報告之一部分。

董事長：



經理人：



會計主管：



科嘉（開曼）股份有限公司及子公司



民國 109 年及 108 年 1 月 1 日至 12 月 31 日

單位：新台幣仟元

代 碼		109 年度	108 年度
	營業活動之現金流量		
A10000	稅前淨利	\$ 1,023,447	\$ 348,724
	收益費損項目：		
A20100	折舊費用	73,116	56,308
A20200	攤銷費用	9,984	9,477
A20400	透過損益按公允價值衡量之金融商品評價利益	(911)	(1,816)
A20900	利息費用	2,245	787
A21200	利息收入	(10,860)	(17,210)
A21300	股利收入	(711)	(665)
A21900	股份基礎給付酬勞成本	3,123	-
A22300	採用權益法認列之關聯企業利益份額	(9,524)	(4,751)
A22500	處分不動產、廠房及設備淨損(益)	932	(556)
A22800	處分無形資產損失	-	5
A23100	處分投資損失	2,310	31,392
A23700	不動產、廠房及設備減損損失	4,171	814
A24100	外幣兌換淨損失(利益)	55,136	(4,386)
A30000	營業資產及負債淨變動數		
A31115	強制透過損益按公允價值衡量之金融資產	(3,312)	(29,681)
A31130	應收票據	-	25
A31150	應收帳款	(754,265)	(95,719)
A31160	應收帳款－關係人	544	2,429
A31180	其他應收款	(34)	49
A31200	存 貨	(125,961)	15,309
A31240	其他流動資產	(2,998)	(12,410)
A32125	合約負債	176	243
A32150	應付帳款	58,473	13,605
A32160	應付帳款－關係人	47,535	8,190
A32180	其他應付款	159,176	15,675
A32230	其他流動負債	15,383	233
A33000	營運產生之淨現金流入	547,175	336,071

(接次頁)

(承前頁)

代 碼		109 年度	108 年度
A33300	支付之利息	(\$ 2,245)	(\$ 303)
A33500	支付之所得稅	(164,667)	(83,361)
AAAA	營業活動之淨現金流入	<u>380,263</u>	<u>252,407</u>
	投資活動之現金流量		
B00050	處分按攤銷後成本衡量之金融資產	39,075	243,783
B04500	取得無形資產	(1,881)	(3,371)
B00020	出售透過其他綜合損益按公允價值 衡量之金融資產	48,009	-
B02200	取得子公司之淨現金流出 (附註二 八)	(51,571)	-
B02700	取得不動產、廠房及設備 (附註二 九)	(219,654)	(86,529)
B05350	取得使用權資產 (附註二九)	(15,195)	(54,100)
B02800	處分不動產、廠房及設備價款	534	1,415
B03800	存出保證金 (增加) 減少	(931)	47
B07500	收取之利息	11,297	17,040
B07600	收取之股利	<u>5,511</u>	<u>3,865</u>
BBBB	投資活動之淨現金流入 (出)	<u>(184,806)</u>	<u>122,150</u>
	籌資活動之現金流量		
C00100	短期借款減少	(21,503)	-
C04020	租賃負債本金償還	(10,129)	(5,407)
C04600	發行本公司新股	250,000	-
C03100	存入保證金增加	347	383
C05800	非控制權益增加	7,400	3,654
C04500	支付母公司業主股利	(178,013)	(135,844)
C09900	支付股票發行成本	(1,463)	-
CCCC	籌資活動之淨現金流入 (出)	<u>46,639</u>	<u>(137,214)</u>
DDDD	匯率變動之影響	(18,322)	(11,695)
EEEE	現金及約當現金淨增加	223,774	225,648
E00100	年初現金及約當現金餘額	<u>538,748</u>	<u>313,100</u>
E00200	年底現金及約當現金餘額	<u>\$ 762,522</u>	<u>\$ 538,748</u>

後附之附註係本合併財務報告之一部分。

董事長：



經理人：



會計主管：



科嘉（開曼）股份有限公司及子公司

合併財務報表附註

民國 109 年及 108 年 1 月 1 日至 12 月 31 日

（除另註明外，金額以新台幣仟元為單位）

一、公司沿革

科嘉（開曼）股份有限公司（母公司，母公司及由母公司所控制個體以下簡稱「合併公司」）於 98 年 8 月 17 日設立於英屬開曼群島，主要係為向台灣證券交易所股份有限公司申請股票上市進行組織架構重組而設立，重組後母公司成為所有合併個體之控股公司，母公司於 98 年 12 月設立台灣分公司。母公司於 100 年 11 月起在台灣證券交易所上市買賣。

本合併財務報告係以母公司之功能性貨幣新台幣表達。

二、通過財務報告之日期及程序

本合併財務報告於 110 年 3 月 18 日經母公司董事會通過。

三、新發布及修訂準則及解釋之適用

- (一) 首次適用中華民國金融監督管理委員會（以下稱「金管會」）認可並發布生效之國際財務報導準則（IFRS）、國際會計準則（IAS）、解釋（IFRIC）及解釋公告（SIC）（以下稱「IFRSs」）

<u>新發布 / 修正 / 修訂準則及解釋</u>	<u>IASB 發布之生效日</u>
IFRS 3 之修正「業務之定義」	2020 年 1 月 1 日
IFRS 9、IAS 39 及 IFRS 7 之修正「利率指標變革」	2020 年 1 月 1 日
IAS 1 及 IAS 8 之修正「重大性之定義」	2020 年 1 月 1 日
IFRS 16 之修正「新型冠狀病毒肺炎相關租金減讓」	2020 年 6 月 1 日

適用上述金管會認可並發布生效之修正後之 IFRSs 將不致造成合併公司會計政策之重大變動。

- (二) 110 年適用之金管會認可之 IFRSs

<u>新發布 / 修正 / 修訂準則及解釋</u>	<u>IASB 發布之生效日</u>
IFRS 4 之修正「適用 IFRS 9 之暫時豁免之展延」	發布日起生效
IFRS 9、IAS 39、IFRS 7、IFRS 4 及 IFRS 16 之修正「利率指標變革－第二階段」	2021 年 1 月 1 日以後開始之年度報導期間生效

截至本合併財務報告通過發布日止，合併公司評估上述準則、解釋之修正將不致對財務狀況與財務績效造成重大影響。

(三) 國際會計準則理事會 (IASB) 已發布但尚未經金管會認可並發布生效之 IFRSs

新發布 / 修正 / 修訂準則及解釋	IASB 發布之生效日(註1)
「2018-2020 週期之年度改善」	2022 年 1 月 1 日 (註 2)
IFRS 3 之修正「更新對觀念架構之索引」	2022 年 1 月 1 日 (註 3)
IFRS 10 及 IAS 28 之修正「投資者與其關聯企業或合資間之資產出售或投入」	未定
IFRS 17「保險合約」	2023 年 1 月 1 日
IFRS 17 之修正	2023 年 1 月 1 日
IAS 1 之修正「負債分類為流動或非流動」	2023 年 1 月 1 日
IAS 1 之修正「會計政策之揭露」	2023 年 1 月 1 日 (註 6)
IAS 8 之修正「會計估計之定義」	2023 年 1 月 1 日 (註 7)
IAS 16 之修正「不動產、廠房及設備：達到預定使用狀態前之價款」	2022 年 1 月 1 日 (註 4)
IAS 37 之修正「虧損性合約－履行合約之成本」	2022 年 1 月 1 日 (註 5)

註 1：除另註明外，上述新發布 / 修正 / 修訂準則或解釋係於各該日期以後開始之年度報導期間生效。

註 2：IFRS 9 之修正適用於 2022 年 1 月 1 日以後開始之年度報導期間所發生之金融負債之交換或條款修改；IAS 41「農業」之修正適用於 2022 年 1 月 1 日以後開始之年度報導期間之公允價值衡量；IFRS 1「首次採用 IFRSs」之修正係追溯適用於 2022 年 1 月 1 日以後開始之年度報導期間。

註 3：收購日在年度報導期間開始於 2022 年 1 月 1 日以後之企業合併適用此項修正。

註 4：於 2021 年 1 月 1 日以後始達管理階層預期運作方式之必要地點及狀態之廠房、不動產及設備適用此項修正。

註 5：於 2022 年 1 月 1 日尚未履行所有義務之合約適用此項修正。

註 6：於 2023 年 1 月 1 日以後開始之年度報導期間推延適用此項修正。

註 7：於 2023 年 1 月 1 日以後開始之年度報導期間所發生之會計估計變動及會計政策變動適用此項修正。

截至本合併財務報告通過發布日止，合併公司仍持續評估上述準則、解釋之修正對財務狀況與財務績效之影響，相關影響待評估完成時予以揭露。

四、重大會計政策之彙總說明

(一) 遵循聲明

本合併財務報告係依照中華民國證券發行人財務報告編製準則及經金管會認可並發布生效之 IFRSs 編製。

(二) 編製基礎

除按公允價值衡量之金融工具外，本合併財務報告係依歷史成本基礎編製。

公允價值衡量依照相關輸入值之可觀察程度及重要性分為第 1 等級至第 3 等級：

1. 第 1 等級輸入值：係指於衡量日可取得之相同資產或負債於活躍市場之報價（未經調整）。
2. 第 2 等級輸入值：係指除第 1 等級之報價外，資產或負債直接（亦即價格）或間接（亦即由價格推導而得）之可觀察輸入值。
3. 第 3 等級輸入值：係指資產或負債之不可觀察之輸入值。

(三) 資產與負債區分流動與非流動之標準

流動資產包括：

1. 主要為交易目的而持有之資產；
2. 預期於資產負債表日後 12 個月內實現之資產；及
3. 現金及約當現金（但不包括於資產負債表日後逾 12 個月用以交換或清償負債而受到限制者）。

流動負債包括：

1. 主要為交易目的而持有之負債；
2. 於資產負債表日後 12 個月內到期清償之負債，以及
3. 不能無條件將清償期限遞延至資產負債表日後至少 12 個月之負債。

非屬上述流動資產或流動負債者，係分類為非流動資產或非流動負債。

(四) 合併基礎

本合併財務報告係包含母公司及由母公司所控制個體（子公司）之財務報告。合併綜合損益表已納入被收購或被處分子公司於當期自收購日起或至處分日止之營運損益。子公司之財務報告已予調整，以使其會計政策與合併公司之會計政策一致。於編製合併財務報告時，各個體間之交易、帳戶餘額、收益及費損已全數予以銷除。子公司之綜合損益總額係歸屬至母公司業主及非控制權益，即使非控制權益因而成為虧損餘額。

當合併公司喪失對子公司之控制時，處分損益係為下列兩者之差額：(1)所收取對價之公允價值與對前子公司之剩餘投資按喪失控制日之公允價值合計數，以及(2)前子公司之資產（含商譽）與負債及非控制權益按喪失控制日之帳面金額合計數。合併公司對於其他綜合損益中所認列與該子公司有關之所有金額，其會計處理係與合併公司直接處分相關資產或負債所必須遵循之基礎相同。

子公司明細、持股比率及營業項目，參閱附註十四、附表七及八。

(五) 企業合併

企業合併係採收購法處理。收購相關成本於成本發生及勞務取得當期列為費用。

商譽係按移轉對價之公允價值、被收購者之非控制權益金額以及收購者先前已持有被收購者之權益於收購日之公允價值之總額，超過收購日所取得可辨認資產及承擔負債之淨額衡量。倘於評估後，收購日所取得可辨認資產及承擔負債之淨額仍超過移轉對價、被收購者之非控制權益以及收購者先前已持有被收購者之權益於收購日公允價值之總數，則該差額為廉價購買利益，並立即認列為損益。

(六) 外幣

各個體編製財務報告時，以個體功能性貨幣以外之貨幣（外幣）交易者，依交易日匯率換算為功能性貨幣記錄。

外幣貨幣性項目於每一資產負債表日以收盤匯率換算。因交割貨幣性項目或換算貨幣性項目產生之兌換差額，於發生當期認列於損益。

以公允價值衡量之外幣非貨幣性項目係以決定公允價值當日之匯率換算，所產生之兌換差額列為當期損益。

以歷史成本衡量之外幣非貨幣性項目係以交易日之匯率換算，不再重新換算。

於編製合併財務報告時，國外營運機構（包含營運所在國家或使用之貨幣與本公司不同之子公司）之資產及負債以每一資產負債表日匯率換算為新台幣。收益及費損項目係以當年度平均匯率換算，所產生之兌換差額認列於其他綜合損益並分別歸屬予母公司業主及非控制權益。

若合併公司處分國外營運機構之子公司所有權益，所有與該國外營運機構相關之累計兌換差額將重分類至損益。

(七) 存 貨

存貨包括原料、物料、製成品及在製品。存貨係以成本與淨變現價值孰低衡量，比較成本與淨變現價值時除同類別存貨外係以個別項目為基礎。淨變現價值係指在正常情況下之估計售價減除至完工尚需投入之估計成本及完成出售所需之估計成本後之餘額。另存貨可能受客戶需求及規格等因素致存貨滯銷或過時而發生呆滯損失，淨變現價值係依據存貨庫齡狀況及歷史經驗估計。存貨成本之計算係採加權平均法。

(八) 投資關聯企業

關聯企業係指合併公司具有重大影響，但非屬子公司或合資之企業。

合併公司對投資關聯企業係採用權益法。

權益法下，投資關聯企業原始依成本認列，取得日後帳面金額係隨合併公司所享有之關聯企業損益及其他綜合損益份額與利潤分配而增減。此外，針對合併公司可享有關聯企業權益之變動係按持股比例認列。

取得成本超過合併公司於取得日所享有關聯企業可辨認資產及負債淨公允價值份額之數額列為商譽，該商譽係包含於該投資之帳面金額且不得攤銷；合併公司於取得日所享有關聯企業可辨認資產及負債淨公允價值份額超過取得成本之數額列為當期損益。

合併公司於評估減損時，係將投資之整體帳面金額（含商譽）視為單一資產比較可回收金額與帳面金額，進行減損測試，所認列之減損損失亦屬於投資帳面金額之一部分。減損損失之任何迴轉，於該投資之可回收金額後續增加之範圍內予以認列。

合併公司與關聯企業間之逆流交易所產生之損益，僅在與合併公司對關聯企業權益無關之範圍內，認列於合併財務報告。

(九) 不動產、廠房及設備

不動產、廠房及設備係以成本認列，後續以成本減除累計折舊及累計減損損失後之金額衡量。

不動產、廠房及設備於耐用年限內按直線基礎，對每一重大部分單獨提列折舊。合併公司至少於每一年度結束日對估計耐用年限、殘值及折舊方法進行檢視，並推延適用會計估計變動之影響。

不動產、廠房及設備除列時，淨處分價款與該資產帳面金額間之差額係認列於損益。

(十) 無形資產

單獨取得之有限耐用年限無形資產原始以成本衡量，後續係以成本減除累計攤銷及累計減損損失後之金額衡量。無形資產於耐用年限內按直線基礎進行攤銷，合併公司至少於每一年度結束日對估計耐用年限、殘值及攤銷方法進行檢視，並推延適用會計估計變動之影響。

無形資產除列時，淨處分價款與該資產帳面金額間之差額係認列於當期損益。

(十一) 不動產、廠房及設備、使用權資產及無形資產（商譽除外）之減損

合併公司於每一資產負債表日評估是否有任何跡象顯示不動產、廠房及設備、使用權資產及無形資產（商譽除外）可能已減損。若有任一減損跡象存在，則估計該資產之可回收金額。倘無法估計

個別資產之可回收金額，合併公司估計該資產所屬現金產生單位之可回收金額。

可回收金額為公允價值減出售成本與其使用價值之較高者。個別資產或現金產生單位之可回收金額若低於其帳面金額時，將該資產或現金產生單位之帳面金額調減至其可回收金額，減損損失係認列於損益。

當減損損失於後續迴轉時，該資產或現金產生單位之帳面金額調增至修訂後之可回收金額，惟增加後之帳面金額以不超過該資產或現金產生單位若未於以前年度認列減損損失時所決定之帳面金額（減除攤銷或折舊）。減損損失之迴轉係認列於損益。

(十二) 金融工具

金融資產與金融負債於合併公司成為該工具合約條款之一方時認列於合併資產負債表。

原始認列金融資產與金融負債時，若金融資產或金融負債非屬透過損益按公允價值衡量者，係按公允價值加計直接可歸屬於取得或發行金融資產或金融負債之交易成本衡量。直接可歸屬於取得或發行透過損益按公允價值衡量之金融資產或金融負債之交易成本，則立即認列為損益。

金融資產

金融資產之慣例交易係採交易日會計認列及除列。

1. 衡量種類

合併公司所持有之金融資產種類為透過損益按公允價值衡量之金融資產、按攤銷後成本衡量之金融資產與透過其他綜合損益按公允價值衡量之債務工具投資。

(1) 透過損益按公允價值衡量之金融資產

透過損益按公允價值衡量之金融資產係強制透過損益按公允價值衡量之金融資產。強制透過損益按公允價值衡量之金融資產包括合併公司未指定透過其他綜合損益按公允價值衡量之權益工具投資，及不符合分類為按攤銷後成

本衡量或透過其他綜合損益按公允價值衡量之債務工具投資。

透過損益按公允價值衡量之金融資產係按公允價值衡量，其再衡量產生之利益或損失（包含該金融資產所產生之任何股利或利息）係認列於損益。公允價值之決定方式請參閱附註三一。

(2) 按攤銷後成本衡量之金融資產

合併公司投資金融資產若同時符合下列兩條件，則分類為按攤銷後成本衡量之金融資產：

- A. 係於某經營模式下持有，該模式之目的係持有金融資產以收取合約現金流量；及
- B. 合約條款產生特定日期之現金流量，該等現金流量完全為支付本金及流通在外本金金額之利息。

按攤銷後成本衡量之金融資產（包括現金及約當現金、按攤銷後成本衡量之應收帳款、債務工具投資與其他應收款）於原始認列後，係以有效利息法決定之總帳面金額減除任何減損損失之攤銷後成本衡量，任何外幣兌換損益則認列於損益。

除下列兩種情況外，利息收入係以有效利率乘以金融資產總帳面金額計算：

- A. 購入或創始之信用減損金融資產，利息收入係以信用調整後有效利率乘以金融資產攤銷後成本計算。
- B. 非屬購入或創始之信用減損，但後續變成信用減損之金融資產，應自信用減損後之次一報導期間起以有效利率乘以金融資產攤銷後成本計算利息收入。

約當現金包括自取得日起 3 個月內、高度流動性、可隨時轉換成定額現金且價值變動風險甚小之定期存款，係用於滿足短期現金承諾。

(3) 透過其他綜合損益按公允價值衡量之債務工具投資

合併公司投資債務工具若同時符合下列兩條件，則分類為透過其他綜合損益按公允價值衡量之金融資產：

- A. 係於某經營模式下持有，該模式之目的係藉由收取合約現金流量及出售金融資產達成；及
- B. 合約條款產生特定日期之現金流量，該等現金流量完全為支付本金及流通在外本金金額之利息。

透過其他綜合損益按公允價值衡量之債務工具投資係按公允價值衡量，帳面金額之變動中屬以有效利息法計算之利息收入、外幣兌換損益與減損損失或迴轉利益係認列於損益，其餘變動係認列於其他綜合損益，於投資處分時重分類為損益。

2. 金融資產之減損

合併公司於每一資產負債表日按預期信用損失評估按攤銷後成本衡量之金融資產（含應收帳款）、透過其他綜合損益按公允價值衡量之債務工具投資之減損損失。

應收帳款按存續期間預期信用損失認列備抵損失。其他金融資產係先評估自原始認列後信用風險是否顯著增加，若未顯著增加，則按 12 個月預期信用損失認列備抵損失，若已顯著增加，則按存續期間預期信用損失認列備抵損失。

預期信用損失係以發生違約之風險作為權重之加權平均信用損失。12 個月預期信用損失係代表金融工具於報導日後 12 個月內可能違約事項所產生之預期信用損失，存續期間預期信用損失則代表金融工具於預期存續期間所有可能違約事項產生之預期信用損失。

合併公司為內部信用風險管理目的，在不考量所持有擔保品之前提下，判定下列情況代表金融資產已發生違約：

1. 有內部或外部資訊顯示債務人已不可能清償債務。
2. 逾期超過 180 天，除非有合理且可佐證之資訊顯示延後之違約基準更為適當。

所有金融資產之減損損失係藉由備抵帳戶調降其帳面金額，惟透過其他綜合損益按公允價值衡量之債務工具投資之備抵損失係認列於其他綜合損益，並不減少其帳面金額。

3. 金融資產之除列

合併公司僅於對來自金融資產現金流量之合約權利失效，或已移轉金融資產且該資產所有權之幾乎所有風險及報酬已移轉予其他企業時，始將金融資產除列。

按攤銷後成本衡量之金融資產整體除列時，其帳面金額與所收取對價間之差額係認列於損益。透過其他綜合損益按公允價值衡量之債務工具投資整體除列時，其帳面金額與所收取對價加計已認列於其他綜合損益之任何累計利益或損失之總和間之差額係認列於損益。

金融負債

1. 後續衡量

所有金融負債係以有效利息法按攤銷後成本衡量。

2. 金融負債之除列

除列金融負債時，其帳面金額與所支付對價（包含任何所移轉之非現金資產或承擔之負債）間之差額認列為損益。

(十三) 收入認列

合併公司於客戶合約辨認履約義務後，將交易價格分攤至各履約義務，並於滿足各履約義務時認列收入。

產品銷貨收入

產品銷貨收入來自軟體電路板、銘板及其他之銷售。由於產品於運抵客戶指定地點時客戶對商品已有訂定價格與使用之權利且負有再銷售之主要責任，並承擔商品陳舊過時風險，合併公司係於該時點認列收入及應收帳款。商品銷售之預收款項於商品出貨前係認列為合約負債。

(十四) 租 賃

合併公司於合約成立日評估合約是否係屬（或包含）租賃。

1. 合併公司為出租人

當租賃條款係移轉附屬於資產所有權之幾乎所有風險與報酬予承租人，則將其分類為融資租賃。所有其他租賃則分類為營業租賃。

營業租賃下，減除租賃誘因後之租賃給付係按直線基礎於相關租賃期間內認列為收益。因取得營業租賃所發生之原始直接成本，係加計至標的資產之帳面金額，並按直線基礎於租賃期間內認列為費用。

2. 合併公司為承租人

除適用認列豁免之低價值標的資產租賃及短期租賃之租賃給付係按直線基礎於租賃期間內認列為費用，其他租賃皆於租賃開始日認列使用權資產及租賃負債。

使用權資產原始按成本（包含租賃負債之原始衡量金額、租賃開始日前支付之租賃給付減除收取之租賃誘因、原始直接成本及復原標的資產之估計成本）衡量，後續按成本減除累計折舊及累計減損損失後之金額衡量，並調整租賃負債之再衡量數。使用權資產係單獨表達於合併資產負債表。

使用權資產採直線基礎自租賃開始日起至耐用年限屆滿時或租賃期間屆滿時兩者之較早者提列折舊。

租賃負債原始按租賃給付（包含固定給付）之現值衡量。若租賃隱含利率容易確定，租賃給付使用該利率折現。若該利率並非容易確定，則使用承租人增額借款利率。

後續，租賃負債採有效利息法按攤銷後成本基礎衡量，且利息費用係於租賃期間分攤。若租賃期間變動導致未來租賃給付有變動，合併公司再衡量租賃負債，並相對調整使用權資產，惟若使用權資產之帳面金額已減至零，則剩餘之再衡量金額認列於損益中。租賃負債係單獨表達於合併資產負債表。

(十五) 員工福利

1. 短期員工福利

短期員工福利相關負債係以換取員工服務而預期支付之非折現金額衡量。

2. 退職後福利

確定提撥退休計畫之退休金係於員工提供服務期間將應提撥之退休金數額認列為費用。

(十六) 股份基礎給付協議

給與員工之員工認股權

員工認股權係按給與日權益工具之公允價值及預期既得之最佳估計數量，於既得期間內以直線基礎認列費用，並同時調整資本公積—員工認股權。若其於給與日立即既得，係於給與日全數認列費用。合併公司辦理現金增資保留員工認購，係董事會通過日為給與日。

合併公司於每一資產負債表日修正預期既得之員工認股權估計數量。若有修正原估計數量，其影響數係認列為損益，使累計費用反映修正之估計數，並相對調整資本公積—員工認股權。

(十七) 所得稅

所得稅費用係當期所得稅及遞延所得稅之總和。

1. 當期所得稅

合併公司依各所得稅申報轄區所制定之法規決定當期所得，據以計算應付之所得稅。

依中華民國所得稅法規定計算之未分配盈餘加徵所得稅，係於股東會決議年度認列。

以前年度應付所得稅之調整，列入當期所得稅。

2. 遞延所得稅

遞延所得稅係依帳載資產及負債帳面金額與計算課稅所得之課稅基礎二者所產生之暫時性差異計算。

遞延所得稅負債一般係就所有應課稅暫時性差異予以認列，而遞延所得稅資產則於很有可能有課稅所得以供可減除暫時性差異及虧損扣抵使用時認列。

與投資子公司及關聯企業相關之應課稅暫時性差異皆認列遞延所得稅負債，惟合併公司若可控制暫時性差異迴轉之時點，且該暫時性差異很有可能於可預見之未來不會迴轉者除外。與此類投資有關之可減除暫時性差異，僅於其很有可能有足夠課稅所得用以實現暫時性差異，且於可預見之未來預期將迴轉的範圍內，予以認列遞延所得稅資產。

遞延所得稅資產之帳面金額於每一資產負債表日予以重新檢視，並針對已不再很有可能有足夠之課稅所得以供其回收所有或部分資產者，調減帳面金額。原未認列為遞延所得稅資產者，亦於每一資產負債表日予以重新檢視，並在未來很有可能產生課稅所得以供其回收所有或部分資產者，調增帳面金額。

遞延所得稅資產及負債係以預期負債清償或資產實現當期之稅率衡量，該稅率係以資產負債表日已立法或已實質性立法之稅率及稅法為基礎。遞延所得稅負債及資產之衡量係反映合併公司於資產負債表日預期回收或清償其資產及負債帳面金額之方式所產生之租稅後果。

3. 當期及遞延所得稅

當期及遞延所得稅係認列於損益，惟與認列於其他綜合損益或直接計入權益之項目相關之當期及遞延所得稅係分別認列於其他綜合損益或直接計入權益。

五、重大會計判斷、估計及假設不確定性之主要來源

合併公司於採用會計政策時，對於不易自其他來源取得相關資訊者，管理階層必須基於歷史經驗及其他攸關之因素作出相關之判斷、估計及假設。實際結果可能與估計有所不同。

合併公司將新型冠狀病毒肺炎疫情造成之經濟影響納入重大會計估計之考量，管理階層將持續檢視估計與基本假設。若估計之修正僅

影響當期，則於修正當期認列；若會計估計之修正同時影響當期及未來期間，則於修正當期及未來期間認列。

主要假設及估計不確定性之資訊如下：

(一) 應收帳款之估計減損

應收帳款之估計減損係基於合併公司對於違約率及預期損失率之假設。合併公司考量客戶過去違約紀錄與現時財務狀況、產業經濟情勢及產業展望，以作成假設並選擇減損評估之輸入值。

(二) 存貨之減損

存貨之減損係依據存貨庫齡狀況及歷史經驗所估計之比率，作為評估存貨呆滯損失之基礎。若未來實際存貨減損情形高於預期，可能會產生重大損失。

六、現金及約當現金

	<u>109年12月31日</u>	<u>108年12月31日</u>
庫存現金及週轉金	\$ 905	\$ 785
銀行支票及活期存款	655,845	293,049
約當現金		
原始到期日在3個月以內之		
銀行定期存款	<u>105,772</u>	<u>244,914</u>
	<u>\$ 762,522</u>	<u>\$ 538,748</u>

銀行活期存款及原始到期日在3個月內之銀行定期存款於資產負債表日之市場利率區間如下：

	<u>109年12月31日</u>	<u>108年12月31日</u>
銀行活期存款	0.001%~0.38%	0.001%~0.35%
原始到期日在3個月內之銀行		
定期存款	0.35%~1.95%	2.10%

七、透過損益按公允價值衡量之金融工具

	<u>109年12月31日</u>	<u>108年12月31日</u>
強制透過損益按公允價值衡量		
非衍生金融資產		
一 國內上市(櫃)股票	\$ 11,458	\$ 22,836
一 國內未上市(櫃)股票	<u>15,190</u>	<u>2,500</u>
	<u>\$ 26,648</u>	<u>\$ 25,336</u>

八、透過其他綜合損益按公允價值衡量之金融資產

債務工具投資

	<u>109年12月31日</u>	<u>108年12月31日</u>
<u>流動</u>		
國外投資		
長江實業地產控股公司		
— 永續型債券	\$ -	\$ 47,934

透過其他綜合損益按公允價值衡量之債務工具投資相關信用風險管理及減損評估資訊，請參閱附註十。

九、按攤銷後成本衡量之金融資產

	<u>109年12月31日</u>	<u>108年12月31日</u>
<u>流動</u>		
原始到期日超過3個月之定期存款	\$ 148,107	\$ -
國外投資		
國債逆回購	-	187,182
	<u>\$ 148,107</u>	<u>\$ 187,182</u>

截至109年12月31日，原始到期日超過3個月之定期存款年利率區間為0.35~1.95%。

截至108年12月31日，合併公司持有之國債逆回購到期日為109年1月6日，利率區間為2.955%~3.01%。

按攤銷後成本衡量之債務工具投資相關信用風險管理及減損評估資訊，請參閱附註十。

十、債務工具投資之信用風險管理

合併公司投資之債務工具分列為透過其他綜合損益按公允價值衡量之金融資產及按攤銷後成本衡量之金融資產：

108年12月31日

	<u>透過其他綜合 損益按公允 價值衡量</u>	<u>按攤銷後 成本衡量</u>	<u>合計</u>
總帳面金額	\$ 47,408	\$ 187,182	\$ 234,590
備抵損失	-	-	-
攤銷後成本	47,408	<u>\$ 187,182</u>	234,590
公允價值調整	526		526
	<u>\$ 47,934</u>		<u>\$ 235,116</u>

合併公司採行之政策係僅投資於信用評等為投資等級以上（含）且於減損評估屬信用風險低之債務工具。信用評等資訊由獨立評等機構提供。合併公司持續追蹤外部評等資訊以監督所投資債務工具之信用風險變化，並同時檢視債券殖利率曲線及債務人重大訊息等其他資訊，以評估債務工具投資自原始認列後信用風險是否顯著增加，截至108年12月31日止，合併公司經評估無需認列預期信用減損損失。

十一、應收帳款及其他應收款

	<u>109年12月31日</u>	<u>108年12月31日</u>
<u>應收帳款</u>		
按攤銷後成本衡量	<u>\$ 1,647,963</u>	<u>\$ 859,485</u>
<u>其他應收款</u>		
應收利息	\$ 13	\$ 450
其 他	<u>66</u>	<u>32</u>
	<u>\$ 79</u>	<u>\$ 482</u>

應收帳款

合併公司對產品銷售之平均授信期間為月結 90 至 120 天。

合併公司採行之政策係僅與信譽卓著之對象進行交易，另透過複核及核准交易對方信用額度以管理信用暴險。

合併公司按存續期間預期信用損失認列應收帳款之備抵損失。存續期間預期信用損失係使用準備矩陣計算，其考量客戶過去違約紀錄與現時財務狀況、產業經濟情勢及產業展望。因合併公司係單一產品銷售，客戶類型皆為製造商，因此準備矩陣未進一步區分客戶群，僅以應收帳款逾期天數訂定預期信用損失率。惟於資產負債表日合併公司依準備矩陣計算之預期信用損失金額不具重大性，因是並未認列應收帳款之預期信用損失。

合併公司依準備矩陣衡量應收帳款之備抵損失如下：

109年12月31日

	未逾期	逾期 1~60天	逾期 61~90天	逾期 91~120天	逾期超過 120天	合計
預期信用損失率	0%	0%	0%	0%	0%	
總帳面金額	\$1,580,339	\$ 66,315	\$ 1,206	\$ -	\$ 103	\$1,647,963
備抵損失(存續期間預期信用損失)	-	-	-	-	-	-
攤銷後成本	<u>\$1,580,339</u>	<u>\$ 66,315</u>	<u>\$ 1,206</u>	<u>\$ -</u>	<u>\$ 103</u>	<u>\$1,647,963</u>

108年12月31日

	未逾期	逾期 1~60天	逾期 61~90天	逾期 91~120天	逾期超過 120天	合計
預期信用損失率	0%	0%	0%	0%	0%	
總帳面金額	\$ 851,074	\$ 8,357	\$ 11	\$ 6	\$ 37	\$ 859,485
備抵損失(存續期間預期信用損失)	-	-	-	-	-	-
攤銷後成本	<u>\$ 851,074</u>	<u>\$ 8,357</u>	<u>\$ 11</u>	<u>\$ 6</u>	<u>\$ 37</u>	<u>\$ 859,485</u>

十二、存 貨

	109年12月31日	108年12月31日
原物料	\$ 197,495	\$ 93,823
在製品	50,524	26,152
製成品	<u>85,623</u>	<u>75,374</u>
	<u>\$ 333,642</u>	<u>\$ 195,349</u>

109年度與存貨相關之銷貨成本為 2,291,833 仟元，其中包含存貨跌價損失及呆滯損失 2,890 仟元。108年度與存貨相關之銷貨成本為 1,504,555 仟元，其中包含存貨跌價損失及呆滯損失 8,990 仟元。

十三、其他流動資產

	109年12月31日	108年12月31日
預付款項	\$ 51,222	\$ 49,880
其他	<u>3,003</u>	<u>1,347</u>
	<u>\$ 54,225</u>	<u>\$ 51,227</u>

十四、子 公 司

列入合併財務報告之子公司

本合併財務報告編製主體如下：

投 資 公 司 名 稱	子 公 司 名 稱	業 務 性 質	所 持 股 權 %	
			109年 12月31日	108年 12月31日
科嘉(開曼)股份有限公司	科德國際(薩摩亞)股份有限公司	一般投資	100	100
	GODA INTERNATIONAL (HONG KONG) LIMITED	一般投資	100	100
科德國際(薩摩亞)股份有限 公司	Luumii Co., Ltd.	一般投資	65	65
	嘉環投資股份有限公司	一般投資	100	100
	蘇州嘉財電子有限公司	軟體電路板等之製造及銷售	100	100
	蘇州嘉吉電子有限公司	軟體電路板等之製造及銷售	100	100
GODA INTERNATIONAL (HONG KONG) LIMITED	蘇州科德軟體電路板有限公司	軟體電路板等之製造及銷售	100	100
	淮安嘉冠電子科技有限公司 (註1)	軟體電路板等之製造及銷售	-	-
	GODA INTERNATIONAL VIET NAM COMPANY LIMITED (註3)	軟體電路板等之製造及銷售	100	100
蘇州科德軟體電路板有限公司	重慶嘉駿電子有限公司	軟體電路板等之製造及銷售	100	100
	百宏光學科技(蘇州)有限公司(註 5)	光電產品業務	84.55	-
Luumii Co., Ltd.	蘇州嘉皇電子有限公司	製造及銷售鍵盤背光零件	100	100
蘇州嘉財電子有限公司	蘇州艾普來應用材料有限公司 (註2)	化學原料銷售及管理服務	60	60
	東莞百景電子有限公司(註4)	軟體電路板等之製造及銷售	100	-

註1：合併公司已於108年10月11日取得淮安市經濟技術開發區市場監督管理局准予註銷登記通知書，完成清算程序。前述合併公司清算淮安嘉冠電子科技有限公司已於108年度認列相關處分損失32,374仟元。

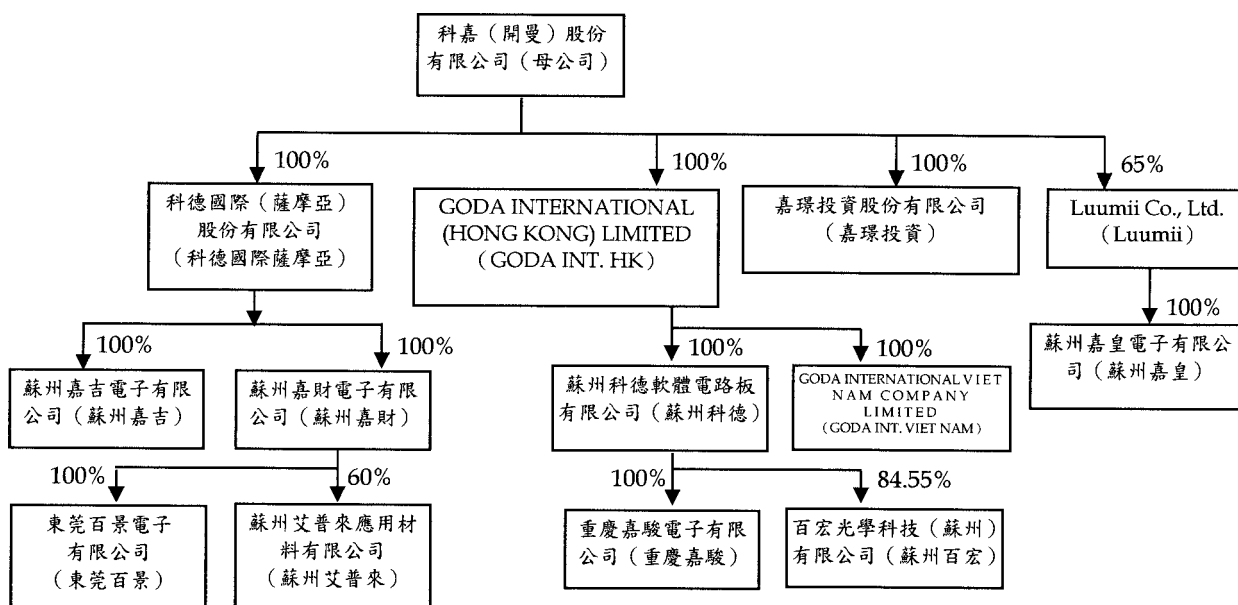
註2：蘇州嘉財電子有限公司於108年1月以人民幣1,200仟元與其他人共同投資蘇州艾普來應用材料有限公司，合併公司佔有60%之權益。

註3：GODA INTERNATIONAL (HONG KONG) LIMITED 於108年12月以美金2,500仟元投資設立GODA INTERNATIONAL VIET NAM COMPANY LIMITED。

註4：蘇州嘉財電子有限公司於109年1月以人民幣13,638仟元向關係人嘉仁控股有限公司購買東莞百景電子有限公司100%之股權。

註 5：蘇州科德軟體電路板有限公司於 109 年 12 月與其他人共同投資百宏光學科技（蘇州）有限公司，註冊資本額為人民幣 20,000 仟元，合併公司應認繳比例為 91.5%，截至 109 年 12 月 31 日止實收資本額為人民幣 11,000 仟元，合併公司已注資人民幣 9,300 仟元，佔實收資本額比例為 84.55%。

截至 109 年 12 月 31 日止合併公司之投資關係及持股比例如下所示：



十五、採用權益法之投資

個別不重大之關聯企業 非上市(櫃)公司	109年12月31日	108年12月31日
百傑電子科技股份有限公司	\$ 58,858	\$ 54,134

個別不重大之關聯企業彙總資訊：

	109年度	108年度
合併公司享有之份額		
本年度淨利	\$ 9,524	\$ 4,751
其他綜合損益	-	-
綜合損益總額	\$ 9,524	\$ 4,751

採用權益法之投資及合併公司對其所享有之損益及其他綜合損益份額，係按關聯企業同期間經會計師查核之財務報告認列。

十六、不動產、廠房及設備

自 用

	109年12月31日	108年12月31日
自有土地	\$ 83,771	\$ 83,771
建築物	117,676	114,959
機器設備	284,730	220,280
儀器設備	12,624	7,093
運輸及其他設備	21,767	12,039
租賃改良物	16,505	12,853
未完工程及待驗設備	1,596	-
	<u>\$ 538,669</u>	<u>\$ 450,995</u>

	自有土地	建築物	機器設備	儀器設備	運輸及其他設備	租賃改良物	未完工程及待驗設備	合計
<u>成 本</u>								
109年1月1日餘額	\$ 83,771	\$ 390,618	\$ 504,490	\$ 48,872	\$ 38,459	\$ 34,499	\$ -	\$ 1,100,709
增 添	-	752	77,468	7,001	13,471	9,939	19,716	128,347
由企業合併取得	-	5,822	33,010	205	2,325	-	-	41,362
處 分	-	-	(7,422)	(2,531)	(1,674)	-	-	(11,627)
重分類	-	13,718	4,427	-	-	-	(18,145)	-
淨兌換差額	-	(3,702)	(4,797)	(613)	(610)	(329)	25	(10,026)
109年12月31日餘額	<u>83,771</u>	<u>407,208</u>	<u>607,176</u>	<u>52,934</u>	<u>51,971</u>	<u>44,109</u>	<u>1,596</u>	<u>1,248,765</u>
<u>累計折舊及減損</u>								
109年1月1日餘額	-	(275,659)	(284,210)	(41,779)	(26,420)	(21,646)	-	(649,714)
由企業合併取得	-	(2,418)	(8,056)	(27)	(701)	-	-	(11,202)
處 分	-	-	6,445	2,269	1,447	-	-	10,161
認列減損損失	-	-	(4,167)	-	(4)	-	-	(4,171)
折舊費用	-	(15,317)	(34,771)	(1,156)	(4,561)	(5,989)	-	(61,794)
淨兌換差額	-	3,862	2,313	383	35	31	-	6,624
109年12月31日餘額	<u>-</u>	<u>(289,532)</u>	<u>(322,446)</u>	<u>(40,310)</u>	<u>(30,204)</u>	<u>(27,604)</u>	<u>-</u>	<u>(710,096)</u>
109年12月31日淨額	<u>\$ 83,771</u>	<u>\$ 117,676</u>	<u>\$ 284,730</u>	<u>\$ 12,624</u>	<u>\$ 21,767</u>	<u>\$ 16,505</u>	<u>\$ 1,596</u>	<u>\$ 538,669</u>
<u>成 本</u>								
108年1月1日餘額	\$ 83,771	\$ 396,093	\$ 498,267	\$ 49,284	\$ 34,982	\$ 35,901	\$ 1,843	\$ 1,100,141
增 添	-	-	45,300	1,692	6,388	-	9,535	62,915
處 分	-	-	(23,364)	(1,104)	(1,667)	-	-	(26,135)
重分類	-	9,499	1,882	-	-	-	(11,381)	-
淨兌換差額	-	(14,974)	(17,595)	(1,000)	(1,244)	(1,402)	3	(36,212)
108年12月31日餘額	<u>83,771</u>	<u>390,618</u>	<u>504,490</u>	<u>48,872</u>	<u>38,459</u>	<u>34,499</u>	<u>-</u>	<u>1,100,709</u>
<u>累計折舊及減損</u>								
108年1月1日餘額	-	(271,762)	(285,542)	(42,692)	(26,179)	(18,420)	-	(644,595)
處 分	-	-	22,735	1,016	1,525	-	-	25,276
認列減損損失	-	-	(800)	(8)	(6)	-	-	(814)
折舊費用	-	(14,458)	(29,810)	(838)	(2,599)	(4,111)	-	(51,816)
淨兌換差額	-	10,561	9,207	743	839	885	-	22,235
108年12月31日餘額	<u>-</u>	<u>(275,659)</u>	<u>(284,210)</u>	<u>(41,779)</u>	<u>(26,420)</u>	<u>(21,646)</u>	<u>-</u>	<u>(649,714)</u>
108年12月31日淨額	<u>\$ 83,771</u>	<u>\$ 114,959</u>	<u>\$ 220,280</u>	<u>\$ 7,093</u>	<u>\$ 12,039</u>	<u>\$ 12,853</u>	<u>\$ -</u>	<u>\$ 450,995</u>

合併公司經評估部分設備因已無未來使用需求，故評估可回收金額為零，因而於109年及108年分別認列減損損失4,171仟元及814仟元，帳列於營業成本項下。

作為融資額度擔保之不動產、廠房及設備金額，請參閱附註三三。

折舊費用係以直線基礎按下列耐用年數計提：

建築物	
主建物	20至50年
裝潢工程	5至10年
機器設備	5至10年
儀器設備	3至5年
運輸及其他設備	5至10年
租賃改良物	3年

合併公司於109及108年度均無利息資本化情形。

十七、租賃協議

(一) 使用權資產

	109年12月31日	108年12月31日
使用權資產帳面金額		
土地使用權	\$ 85,407	\$ 20,641
建築物	30,532	14,191
運輸設備	1,574	-
	<u>\$ 117,513</u>	<u>\$ 34,832</u>
	109年度	108年度
使用權資產之增添	<u>\$ 96,423</u>	<u>\$ -</u>
使用權資產之折舊費用		
土地使用權	\$ 1,982	\$ 713
建築物	8,481	3,779
運輸設備	859	-
	<u>\$ 11,322</u>	<u>\$ 4,492</u>

(二) 租賃負債

	109年12月31日	108年12月31日
租賃負債帳面金額		
流動	<u>\$ 10,541</u>	<u>\$ 4,972</u>
非流動	<u>\$ 21,726</u>	<u>\$ 10,928</u>

租賃負債之折現率如下：

	109年12月31日	108年12月31日
建築物	4.35%	4.35%
運輸設備	4.35%	-

(三) 重要承租活動及條款

合併公司承租若干土地及建築物做為廠房及辦公室使用，租賃期間為 2~50 年。於租賃期間終止時，合併公司對所租賃之土地及建築物並無優惠承購權，並約定未經出租人同意，合併公司不得將租賃標的之全部或一部轉租或轉讓。

(四) 其他租賃資訊

	109年度	108年度
短期租賃費用	<u>\$ 132</u>	<u>\$ 964</u>
低價值資產租賃費用	<u>\$ 681</u>	<u>\$ 516</u>
租賃之現金(流出)總額	<u>(\$ 11,310)</u>	<u>(\$ 7,039)</u>

合併公司選擇對符合短期租賃之運輸設備及符合低價值資產租賃之辦公設備租賃適用認列之豁免，不對該等租賃認列相關使用權資產及租賃負債。

十八、其他無形資產

	109年12月31日	108年12月31日
專利權	\$ 48,487	\$ 59,215
電腦軟體	<u>4,114</u>	<u>4,201</u>
	<u>\$ 52,601</u>	<u>\$ 63,416</u>

	專	利	電	腦	軟	體	合	計
<u>成 本</u>								
109年1月1日餘額	\$	81,193	\$	17,794			\$	98,987
增 添		-		1,881				1,881
淨兌換差額	(<u>4,158</u>)		<u>210</u>			(<u>3,948</u>)
109年12月31日餘額		<u>77,035</u>		<u>19,885</u>				<u>96,920</u>
<u>累計攤銷</u>								
109年1月1日餘額	(21,978)	(13,593)			(35,571)
攤銷費用	(7,978)	(2,006)			(9,984)
淨兌換差額		<u>1,408</u>		<u>172</u>				<u>1,236</u>
109年12月31日餘額	(<u>28,548</u>)	(<u>15,771</u>)			(<u>44,319</u>)
109年12月31日淨額		<u>\$ 48,487</u>		<u>\$ 4,114</u>				<u>\$ 52,601</u>

(接次頁)

(承前頁)

	專	利	權	電	腦	軟	體	合	計
<u>成 本</u>									
108年1月1日餘額	\$	83,069		\$	15,071			\$	98,140
增 添		-			3,371				3,371
處 分		-		(12)			(12)
淨兌換差額	(<u>1,876</u>)		(<u>636</u>)			(<u>2,512</u>)
108年12月31日餘額		<u>81,193</u>			<u>17,794</u>				<u>98,987</u>
<u>累計攤銷</u>									
108年1月1日餘額	(14,190)		(12,938)			(27,128)
攤銷費用	(8,346)		(1,131)			(9,477)
處 分		-			7				7
淨兌換差額		<u>558</u>			<u>469</u>				<u>1,027</u>
108年12月31日餘額	(<u>21,978</u>)		(<u>13,593</u>)			(<u>35,571</u>)
108年12月31日淨額	\$	<u>59,215</u>		\$	<u>4,201</u>			\$	<u>63,416</u>

攤銷費用係以直線基礎按下列耐用年數計提：

專 利 權	1 至 10 年
電 腦 軟 體	1 至 10 年

十九、其他非流動資產

	109年12月31日	108年12月31日
預付設備款	\$ 130,515	\$ 30,865
存出保證金	2,230	1,299
預付土地使用權資產	-	54,100
	<u>\$ 132,745</u>	<u>\$ 86,264</u>

合併公司於越南預付土地使用權資產價款，該價款已於 109 年 1 月全數支付完畢，並轉列使用權資產。

二十、其他應付款

	109年12月31日	108年12月31日
應付薪資及獎金	\$ 197,673	\$ 108,296
應付職工獎勵及福利金	69,056	68,205
應付消耗用品	88,718	64,652
應付員工及董事酬勞	49,500	29,400
應付加工費	24,840	27,417
應付設備款	21,894	13,551
應付休假給付	7,353	5,548
應付勞務費	1,907	2,132
應付稅金	5,310	1,955
其他	44,813	22,389
	<u>\$ 511,064</u>	<u>\$ 343,545</u>

二一、退職後福利計畫

母公司之台灣分公司、嘉環投資及 LUUMII 台灣辦事處所適用中華民國「勞工退休金條例」之退休金制度，係屬政府管理之確定提撥退休計畫，依員工每月薪資 6% 提撥退休金至勞工保險局之個人專戶。

合併公司於大陸地區之各子公司及 GODA INT.VIET NAM 之員工，係屬大陸地區及越南政府營運之退休福利計畫成員。各子公司須提撥薪資成本之特定比例至退休福利計畫，以提供該計畫資金。

合併公司對於此政府營運之退休福利計畫之義務僅為提撥特定金額。

合併公司依照確定提撥計畫中明定比例應提撥之金額已於合併綜合損益表認列費用總額如下：

	109年度	108年度
營業成本	<u>\$ 3,127</u>	<u>\$ 20,839</u>
營業費用	<u>\$ 2,039</u>	<u>\$ 4,951</u>

科德國際薩摩亞、GODA INT. HK 及 LUUMII 未訂定員工退休辦法。

二二、權益

(一) 普通股股本

	<u>109年12月31日</u>	<u>108年12月31日</u>
額定股數(仟股)	<u>80,000</u>	<u>80,000</u>
額定股本	<u>\$ 800,000</u>	<u>\$ 800,000</u>
已發行且已收足股款之股數 (仟股)	<u>59,338</u>	<u>54,338</u>
已發行股本	<u>\$ 593,375</u>	<u>\$ 543,375</u>

已發行之普通股每股面額為 10 元，每股享有一表決權及收取股利之權利。

108 年 12 月 5 日董事會決議現金增資發行新股 5,000 仟股，每股面額 10 元，以每股新台幣 50 元溢價發行，前述增資案於 109 年 1 月 16 日經金管會申報生效。母公司後續向金管會申請延長增資之募集期間，並已於 109 年 3 月 25 日經金管會同意備查募集期間延長三個月至 109 年 7 月 16 日，經董事會決議，以 109 年 6 月 10 日為增資基準日，相關股款於 109 年 6 月 10 日完成募集。

109 年 12 月 9 日董事會決議現金增資發行新股 5,000 仟股，每股面額 10 元，以每股新台幣 105 元溢價發行，前述增資案於 110 年 1 月 13 日經金管會申報生效，並經董事會決議，以 110 年 2 月 7 日為增資基準日。

(二) 資本公積

	<u>109年12月31日</u>	<u>108年12月31日</u>
<u>得用以彌補虧損、發放現金或撥充股本</u>		
股票發行溢價	\$ 1,000,034	\$ 801,497
<u>僅得用以彌補虧損</u>		
失效認股權	6,915	6,915
認列對子公司所有權權益變動	3,331	-
現金增資員工認股權轉列發行溢價	3,123	-
	<u>\$ 1,013,403</u>	<u>\$ 808,412</u>

合併公司於 109 年 12 月與他人共同投資設立蘇州百宏公司，章程約定以股本應認繳比例承擔風險及分享利潤（虧損），合併公司截至 109 年 12 月 31 日實際挹注資金比重為 84.55%，與應認繳比例 91.50% 間之差額調整增加資本公積一對子公司所有權權益變動數 3,331 仟元。

股票發行溢價此類資本公積得用以彌補虧損，亦得於公司無虧損時，用以發放現金或撥充股本，惟撥充股本時每年以實收股本之一定比率為限。

（三）保留盈餘及股利政策

母公司已於 108 年 6 月 18 日股東會決議通過修正章程，訂明公司授權董事會特別決議，將應分派股息及紅利之全部或一部，以發放現金方式為之，並報告股東會。

依母公司章程之盈餘分派政策規定，母公司年度總決算如有盈餘時，應依據下列順序分派或使用之：

1. 提撥應繳納之所得稅款；
2. 彌補以前年度之虧損；
3. 提撥百分之十為法定盈餘公積，但法定公積已達本公司之實收資本額時，不在此限；
4. 依據上市法令規定提撥特別盈餘公積；
5. 可供分配盈餘（即其餘盈餘部分加計前期累計未分配盈餘）得經董事會提議股東紅利分派案，送請股東常會依據上市法令通過，惟股東紅利金額不得低於年度總決算盈餘扣除上述 1. 至 4. 項規定金額後之百分之十，股東紅利之分派得以現金及（或）股票方式發放，且現金紅利分派之比例不得低於股東紅利總金額之百分之十。

母公司章程規定之員工及董事酬勞分派情形，請參閱附註二四之（四）員工酬勞及董事酬勞。

法定盈餘公積應提撥至其餘額達公司實收股本總額時為止。法定盈餘公積得用以彌補虧損。公司無虧損時，法定盈餘公積超過實收股本總額 25% 之部分除得撥充股本外，尚得以現金分配。

母公司依金管證發字第 1010012865 號函、金管證發字第 1010047490 號函及「採用國際財務報導準則 (IFRSs) 後，提列特別盈餘公積之適用疑義問答」規定提列及迴轉特別盈餘公積。

母公司於 109 年 6 月 23 日及 108 年 6 月 18 日舉行股東常會，分別決議通過 108 及 107 年度盈餘分配案如下：

	盈 餘 分 配 案		每 股 股 利 (元)	
	108年度	107年度	108年度	107年度
法定盈餘公積	\$ 24,803	\$ 18,498		
特別盈餘公積	25,974	35,301		
現金股利	178,013	135,844	\$ 3.0	\$ 2.5

上述 108 年度現金股利係已由母公司董事會於 109 年 3 月 26 日特別決議通過，並於 109 年 6 月 23 日報告股東會。

母公司 110 年 3 月 18 日董事會擬議 109 年度盈餘分配案如下：

	盈 餘 分 配 案	每 股 股 利 (元)
法定盈餘公積	\$ 74,881	
現金股利	514,700	\$ 8.67

上述現金股利已由董事會決議分配，其餘尚待預計於 110 年 6 月 23 日召開之股東常會決議。

(四) 其他權益項目

透過其他綜合損益按公允價值衡量之金融資產未實現 (損) 益

	109年度	108年度
年初餘額	\$ 526	(\$ 9,751)
當年度產生		
未實現損益		
債務工具	75	10,277
重分類調整		
處分債務工具	(601)	-
年底餘額	\$ -	\$ 526

(五) 非控制權益

	109年度	108年度
期初餘額	\$ 45,905	\$ 58,688
非控制權益增加	4,069	3,654
本期淨損	(6,568)	(14,790)
本期其他綜合損益		
國外營運機構財務報表 換算之差額	32	(1,647)
期末餘額	<u>\$ 43,438</u>	<u>\$ 45,905</u>

二三、收 入

	109年度	108年度
客戶合約收入		
產品銷貨收入	<u>\$ 3,718,647</u>	<u>\$ 2,103,934</u>

(一) 合約餘額

	109年12月31日	108年12月31日	108年1月1日
應收票據	\$ -	\$ -	\$ 25
應收帳款 (附註十一)	<u>\$ 1,647,963</u>	<u>\$ 859,485</u>	<u>\$ 780,482</u>
應收帳款—關係人 (附註三二)	\$ -	\$ 544	\$ 2,973
合約負債			
產品銷售	<u>\$ 571</u>	<u>\$ 395</u>	<u>\$ 152</u>

合約負債之變動主要係來自滿足履約義務之時點與客戶付款時點之差異。

來自年初合約負債已滿足之履約義務於當年度認列為收入之金額如下：

	109年度	108年度
產品銷貨	<u>\$ 395</u>	<u>\$ 152</u>

(二) 客戶合約收入之細分

	109年度	108年度
薄膜觸控開關	\$ 3,492,738	\$ 2,018,901
銘板及其他	<u>225,909</u>	<u>85,033</u>
	<u>\$ 3,718,647</u>	<u>\$ 2,103,934</u>

(三) 尚未全部完成之客戶合約

尚未全部滿足之履約義務預期認列為收入之時點如下：

	109年12月31日	108年12月31日
產品銷貨		
-109年履行	\$ -	\$ 395
-110年履行	571	-
	<u>\$ 571</u>	<u>\$ 395</u>

二四、淨利

(一) 折舊及攤銷費用

	109年度	108年度
折舊費用依功能別彙總		
營業成本	\$ 60,579	\$ 49,619
營業費用	12,333	6,485
營業外收入及支出—什 項支出	204	204
	<u>\$ 73,116</u>	<u>\$ 56,308</u>
攤銷費用依功能別彙總		
營業費用—研發費用	<u>\$ 9,984</u>	<u>\$ 9,477</u>

(二) 其他收益及費損淨額

	109年度	108年度
處分不動產、廠房及設備 淨利益(損失)	(\$ 932)	\$ 556
處分無形資產淨損失	-	(5)
	<u>(\$ 932)</u>	<u>\$ 551</u>

(三) 員工福利費用

	109年度	108年度
退職後福利(附註二一)		
確定提撥計畫	\$ 5,166	\$ 25,790
股份基礎給付(附註二七)	3,123	-
薪資及獎金	1,006,331	538,508
勞健保費	19,220	16,051
其他員工福利	32,046	17,447
員工福利費用合計	<u>\$ 1,065,886</u>	<u>\$ 597,796</u>

(接次頁)

(承前頁)

	<u>109年度</u>	<u>108年度</u>
依功能別彙總		
營業成本	\$ 828,506	\$ 433,219
營業費用	<u>237,380</u>	<u>164,577</u>
	<u>\$ 1,065,886</u>	<u>\$ 597,796</u>

(四) 員工酬勞及董事酬勞

母公司係以當年度扣除分派員工及董事酬勞前之稅前利益分別以3%~10%及不高於5%提撥員工酬勞及董事酬勞。109及108年度估列之員工酬勞及董事酬勞如下：

估列比例

	<u>109年度</u>	<u>108年度</u>
員工酬勞	5.047%	8.598%
董事酬勞	1.122%	1.935%

金 額

	<u>109年度</u>		<u>108年度</u>	
	現	金	現	金
員工酬勞	\$ 40,500		\$ 24,000	
董事酬勞		9,000		5,400

年度合併財務報告通過發布日後若金額仍有變動，則依會計估計變動處理，於次一年度調整入帳。

108及107年度員工酬勞及董事酬勞之實際配發金額與108及107年度合併財務報告認列之金額並無差異。

有關母公司董事會決議之員工酬勞及董事酬勞資訊，請至台灣證券交易所「公開資訊觀測站」查詢。

(五) 外幣兌換損益

	<u>109年度</u>	<u>108年度</u>
外幣兌換利益總額	\$ 112,429	\$ 94,838
外幣兌換損失總額	(<u>188,763</u>)	(<u>91,461</u>)
淨(損)益	<u>(\$ 76,334)</u>	<u>\$ 3,377</u>

二五、所得稅

(一) 認列於損益之所得稅

所得稅費用之主要組成項目如下：

	<u>109年度</u>	<u>108年度</u>
當期所得稅		
本年度產生者	\$ 229,109	\$ 90,660
以前年度之調整	(3,099)	2,578
	<u>226,010</u>	<u>93,238</u>
遞延所得稅		
本年度產生者	<u>55,193</u>	<u>22,249</u>
認列於損益之所得稅費用	<u>\$ 281,203</u>	<u>\$ 115,487</u>

會計所得與所得稅費用之調節如下：

	<u>109年度</u>	<u>108年度</u>
稅前淨利	<u>\$ 1,023,447</u>	<u>\$ 348,724</u>
稅前淨利按法定稅率計算之 所得稅費用	\$ 204,689	\$ 69,745
不計入課稅所得課稅	(60,338)	(39,811)
子公司盈餘之遞延所得稅影 響數	51,973	38,834
租稅優惠減免	(7,591)	-
於其他轄區營運之子公司不 同稅率之影響數	102,722	53,342
以前年度之當期所得稅費用 於本年度之調整	(3,099)	2,578
其他	(7,153)	(9,201)
認列於損益之所得稅費用	<u>\$ 281,203</u>	<u>\$ 115,487</u>

母公司（不含台灣分公司）、科德國際薩摩亞及 LUUMII 依法免納所得稅。

(二) 本期所得稅負債

	<u>109年12月31日</u>	<u>108年12月31日</u>
本期所得稅負債		
應付所得稅	<u>\$ 73,400</u>	<u>\$ 32,685</u>

(三) 遞延所得稅資產與負債

遞延所得稅資產及負債之變動如下：

109 年度

	<u>年初餘額</u>	<u>認列於損益</u>	<u>淨兌換差額</u>	<u>年底餘額</u>
<u>遞延所得稅資產</u>				
暫時性差異				
存貨跌價損失	\$ 2,812	(\$ 477)	\$ 26	\$ 2,361
減損損失	2,410	476	37	2,923
銷貨毛利財稅差	2,250	460	35	2,745
賠償費用	3,380	1,355	64	4,799
遞延佣金收入	871	1,824	-	2,695
報廢損失	17	-	-	17
應付休假給付	1,149	417	19	1,585
兌換損失	764	4,340	-	5,104
遞延其他收入	360	(226)	(1)	133
預提獎金	183	(59)	1	125
其他	1,797	1,213	45	3,055
	<u>15,993</u>	<u>9,323</u>	<u>226</u>	<u>25,542</u>
虧損扣抵	<u>13,517</u>	<u>(3,209)</u>	<u>115</u>	<u>10,423</u>
	<u>\$ 29,510</u>	<u>\$ 6,114</u>	<u>\$ 341</u>	<u>\$ 35,965</u>
<u>遞延所得稅負債</u>				
暫時性差異				
認列子公司利益	\$ 77,645	\$ 47,004	\$ 28,271	\$ 152,920
銷貨毛利財稅差	5,258	9,020	216	14,494
不動產、廠房及設 備財稅差	4,992	4,434	(4,918)	4,508
其他	1,083	849	30	1,962
	<u>\$ 88,978</u>	<u>\$ 61,307</u>	<u>\$ 23,599</u>	<u>\$ 173,884</u>

108 年度

	<u>年初餘額</u>	<u>認列於損益</u>	<u>淨兌換差額</u>	<u>年底餘額</u>
<u>遞延所得稅資產</u>				
暫時性差異				
存貨跌價損失	\$ 2,818	\$ 108	(\$ 114)	\$ 2,812
減損損失	3,382	(876)	(96)	2,410
銷貨毛利財稅差	1,162	1,181	(93)	2,250
賠償費用	2,597	921	(138)	3,380
遞延佣金收入	1,285	(414)	-	871

(接次頁)

(承前頁)

	年初餘額	認列於損益	淨兌換差額	年底餘額
報廢損失	\$ 86	(\$ 69)	\$ -	\$ 17
應付休假給付	704	482	(37)	1,149
兌換損失	74	690	-	764
遞延其他收入	618	(258)	-	360
預提稅金	2,429	(2,432)	3	-
預提獎金	-	191	(8)	183
其他	1,293	578	(74)	1,797
	16,448	102	(557)	15,993
虧損扣抵	9,346	4,738	(567)	13,517
	<u>\$ 25,794</u>	<u>\$ 4,840</u>	<u>(\$ 1,124)</u>	<u>\$ 29,510</u>
<u>遞延所得稅負債</u>				
暫時性差異				
認列子公司利益	\$ 61,883	\$ 18,008	(\$ 2,246)	\$ 77,645
銷貨毛利財稅差	2,182	3,295	(219)	5,258
兌換利益	47	(47)	-	-
不動產、廠房及設備財稅差	-	5,202	(210)	4,992
其他	496	631	(44)	1,083
	<u>\$ 64,608</u>	<u>\$ 27,089</u>	<u>(\$ 2,719)</u>	<u>\$ 88,978</u>

(四) 未使用之虧損扣抵相關資訊

截至 109 年 12 月 31 日止，合併公司虧損遞延稅額及有效期限如下：

公司名稱	尚未扣抵稅額	最後扣抵年度
蘇州嘉皇	\$ 946	111
	5,226	112
	4,171	113
	<u>10,343</u>	
蘇州艾普來	80	113
	<u>\$ 10,423</u>	

(五) 所得稅核定情形

台灣分公司及嘉環投資之營利事業所得稅申報截至 107 年度以前之申報案件業經稅捐稽徵機關核定。

二六、每股盈餘

用以計算每股盈餘之淨利及普通股加權平均股數如下：

<u>淨利</u>	<u>109年度</u>	<u>108年度</u>
歸屬於母公司業主之淨利	<u>\$ 748,812</u>	<u>\$ 248,027</u>
<u>股數</u>		單位：仟股
	<u>109年度</u>	<u>108年度</u>
用以計算基本每股盈餘之普通股加權平均股數	57,138	54,338
具稀釋作用潛在普通股之影響：		
員工酬勞	<u>409</u>	<u>442</u>
用以計算稀釋每股盈餘之普通股加權平均股數	<u>57,547</u>	<u>54,780</u>

若合併公司得選擇以股票或現金發放員工酬勞，則計算稀釋每股盈餘時，假設員工酬勞將採發放股票方式，並於該潛在普通股具有稀釋作用時計入加權平均流通在外股數，以計算稀釋每股盈餘。於次年度決議員工酬勞發放股數前計算稀釋每股盈餘時，亦繼續考量該等潛在普通股之稀釋作用。

二七、股份基礎給付協議

109年度現金增資保留員工認股

母公司董事會於108年12月5日決議現金增資發行普通股計5,000仟股，每股新台幣10元，計50,000仟元。本次現金增資依公司法第267條規定保留10%由員工認購，共計500仟股，員工認股權給予日為109年2月12日。

母公司因上述現金增資保留之員工認股權係使用二項式選擇權評價模式，評價模式所採用之輸入值如下：

	<u>109年2月</u>
給與日股價	61.80 元
行使價格	50.00 元
預期波動率	46.30%
存續期間	0.1233 年
預期股利率	-
無風險利率	0.61%

預期波動率係基於過去 1 年歷史股票價格波動率考量。

109 年度合併公司認列之酬勞成本為 3,123 仟元。

二八、企業合併

(一) 收購子公司

	主要營運活動	收購日	具表決權之 所有權權益/ 收購比例(%)	移轉對價
東莞百景	軟體電路板等之 製造及銷售	109年1月1日	100.00%	<u>\$ 58,651</u>

合併公司於 109 年 1 月收購東莞百景，該公司主要提供軟體電路板等之製造及銷售，包括生產和銷售銘板、軟體電路板，以及薄膜線路板等產品之製造及銷售。

(二) 收購日取得之資產及承擔之負債

	<u>東 莞 百 景</u>
流動資產	
現金及約當現金	\$ 7,080
應收帳款及其他應收款	47,925
存 貨	12,332
非流動資產	
不動產、廠房及設備	30,160
流動負債	
短期借款	(21,503)
應付帳款及其他應付款	(17,343)
	<u>\$ 58,651</u>

(三) 取得子公司之淨現金流出

	東 莞 百 景
取得之現金及約當現金餘額	\$ 7,080
減：現金支付之對價	(58,651)
	<u>(\$ 51,571)</u>

(四) 企業合併對經營成果之影響

自收購日起，來自被收購公司之經營成果如下：

	東 莞 百 景
營業收入	<u>\$ 226,866</u>
本期淨利	<u>\$ 36,319</u>

二九、部分現金交易

(一) 非現金交易

合併公司於 109 及 108 年度進行下列部分現金交易之投資活動：

	109年度	108年度
支付部分現金購置不動產、廠房及設備		
購置不動產、廠房及設備	\$ 128,347	\$ 62,915
預付設備款淨變動	99,650	25,092
應付設備款淨變動	(8,343)	(1,478)
支付現金	<u>\$ 219,654</u>	<u>\$ 86,529</u>
支付部分現金購置使用權資產		
購置使用權資產	\$ 96,423	\$ -
預付土地使用權淨變動	(54,100)	54,100
租賃負債淨變動	(27,128)	-
支付現金	<u>\$ 15,195</u>	<u>\$ 54,100</u>

(二) 來自籌資活動之負債變動

109 年度

	109年1月1日	現金流量	非 現 金 之 變 動		其 他	109年12月31日
			新 增 租 賃	收 購 子 公 司	匯 率 變 動	
短期借款	\$ -	(\$ 21,503)	\$ -	\$ 21,503	\$ -	\$ -
存入保證金	2,044	347	-	-	-	2,391
租賃負債	15,900	(10,129)	27,128	-	(1,879)	32,267
	<u>\$ 17,944</u>	<u>(\$ 31,285)</u>	<u>\$ 27,128</u>	<u>\$ 21,503</u>	<u>(\$ 1,879)</u>	<u>\$ 1,247</u>
						<u>\$ 34,658</u>

108 年度

	108年1月1日	現金流量	非 現 金 之 變 動				其 他	108年12月31日
			新 增 租 賃	收 購 子 公 司	匯 率 變 動			
存入保證金	\$ 1,661	\$ 383	\$ -	\$ -	\$ -	\$ -	\$ 2,044	
租賃負債	21,211	(5,407)	-	-	(388)	484	15,900	
	<u>\$ 22,872</u>	<u>(\$ 5,024)</u>	<u>\$ -</u>	<u>\$ -</u>	<u>(\$ 388)</u>	<u>\$ 484</u>	<u>\$ 17,944</u>	

三十、資本風險管理

合併公司進行資本管理以確保集團內各企業能夠於繼續經營之前提下，藉由將債務及權益餘額最適化，以使股東報酬極大化。

三一、金融工具

(一) 公允價值資訊－以重複性基礎按公允價值衡量之金融工具

1. 公允價值層級

109 年 12 月 31 日

	第 1 等級	第 2 等級	第 3 等級	合 計
<u>透過損益按公允價值衡</u>				
<u>量之金融資產</u>				
權益工具投資				
－國內上市(櫃)				
股票	\$ 11,458	\$ -	\$ -	\$ 11,458
－國內未上市(櫃)				
股票	-	-	15,190	15,190
	<u>\$ 11,458</u>	<u>\$ -</u>	<u>\$ 15,190</u>	<u>\$ 26,648</u>

108 年 12 月 31 日

	第 1 等級	第 2 等級	第 3 等級	合 計
<u>透過損益按公允價值衡</u>				
<u>量之金融資產</u>				
權益工具投資				
－國內上市(櫃)				
股票	\$ 22,836	\$ -	\$ -	\$ 22,836
－國內未上市(櫃)				
股票	-	-	2,500	2,500
	<u>\$ 22,836</u>	<u>\$ -</u>	<u>\$ 2,500</u>	<u>\$ 25,336</u>

透過其他綜合損益按公

允價值衡量之金融資

產

債務工具投資				
－國外上市公司債	\$ 47,934	\$ -	\$ -	\$ 47,934

109 及 108 年度無第 1 等級與第 2 等級公允價值衡量間移轉之情形。

2. 金融工具以第 3 等級公允價值衡量之調節

109 年度

	透過損益按公允 價值衡量之金融 資產－權益工具
年初餘額	\$ 2,500
購 買	14,190
認列於損益	(1,500)
年底餘額	<u>\$ 15,190</u>

108 年度

	透過損益按公允 價值衡量之金融 資產－權益工具
年初餘額	\$ 3,500
購 買	-
認列於損益	(1,000)
年底餘額	<u>\$ 2,500</u>

3. 第 3 等級公允價值衡量之評價技術及輸入值

國內未上市（櫃）權益投資主要係參考被投資標的近期籌資活動之市場交易價格。

(二) 金融工具之種類

	<u>109年12月31日</u>	<u>108年12月31日</u>
<u>金融資產</u>		
透過損益按公允價值衡量		
強制透過損益按公允價 值衡量	\$ 26,648	\$ 25,336
按攤銷後成本衡量之金融資 產（註1）	2,558,671	1,586,441
透過其他綜合損益按公允價 值衡量之金融資產		
債務工具投資	-	47,934
<u>金融負債</u>		
按攤銷後成本衡量（註2）	466,402	292,632

註 1：餘額係包含現金及約當現金、按攤銷後成本衡量之金融資產、應收帳款及其他應收款等按攤銷後成本衡量之金融資產。

註 2：餘額係包含應付帳款及部分其他應付款等按攤銷後成本衡量之金融負債。

(三) 財務風險管理目的與政策

合併公司主要金融工具包括權益投資、債務投資、應收款項、應付款項及租賃負債等。合併公司之財務管理部門藉由依照風險程度與廣度分析暴險之內部風險報告監督及管理合併公司營運有關之財務風險。該等風險包括市場風險（包含匯率風險、利率風險及其他價格風險）、信用風險及流動性風險。

1. 市場風險

合併公司之營運活動承擔之主要市場風險為外幣匯率變動風險、利率變動風險及其他價格變動風險。

合併公司有關金融工具市場風險之暴險及其對該等暴險之管理與衡量方式並無改變。

(1) 匯率風險

合併公司於資產負債表日重大非功能性貨幣計價之貨幣性資產與貨幣性負債帳面金額（包含合併財務報表中已沖銷之非功能性貨幣計價之貨幣性項目），參閱附註三四。

敏感度分析

合併公司主要受到美元及人民幣匯率波動之影響。

下表詳細說明當個體功能性貨幣對各攸關資產負債表日流通在外之外幣，其匯率增加及減少 0.1% 時，合併公司之敏感度分析。0.1% 係為集團內部向主要管理階層報告匯率風險時所使用之敏感度比率，亦代表管理階層對外幣匯率之合理可能變動範圍之評估。下表係表示當個體功能性貨幣相對於各相關貨幣升值 0.1% 時，將使稅前淨利或權益變動之金額；當個體功能性貨幣相對於各相關外幣貶值 0.1% 時，其對稅前淨利或權益之影響將為反向之同金額。

	美 元 之 影 響		人 民 幣 之 影 響	
	109年度	108年度	109年度	108年度
損益增(減)	(\$ 1,257)	(\$ 838)	(\$ 17)	(\$ 248)

以上主要源自於合併公司於資產負債表日尚流通在外且未進行現金流量避險之美元及人民幣計價之銀行存款、透過其他綜合損益按公允價值衡量之金融資產及應收與應付款項。

(2) 利率風險

合併公司於資產負債表日受利率暴險之金融資產及金融負債帳面金額如下：

	109年12月31日	108年12月31日
具公允價值利率風險		
—金融資產	\$ 253,888	\$ 480,039
—金融負債	32,267	15,900
具現金流量利率風險		
—金融資產	655,836	293,040

敏感度分析

下列敏感度分析係依非衍生工具於資產負債表日之利率暴險而定。對於浮動利率之資產，其分析方式係假設資產負債表日流通在外之資產金額於報導期間皆流通在外。合併公司內部向主要管理階層報告利率時所使用之變動率為利率增加或減少 25 基點，此亦代表管理階層對利率之合理可能變動範圍之評估。

若利率增加／減少 25 基點，在所有其他變數維持不變之情況下，合併公司 109 年度之稅前淨利將增加／減少 1,640 仟元，主要係因合併公司之活期存款利率風險之暴險。

若利率增加／減少 25 基點，在所有其他變數維持不變之情況下，合併公司 108 年度之稅前淨利將增加／減少 733 仟元，主要係因合併公司之活期存款利率風險之暴險。

(3) 其他價格風險

合併公司因權益證券投資而產生權益價格暴險。

敏感度分析

下列敏感度分析係依資產負債表日之權益價格暴險進行。

若權益價格上漲／下跌 10%，合併公司 109 及 108 年度稅前損益將因透過損益按公允價值衡量金融資產之公允價值上升／下跌而分別增加／減少 2,665 仟元及 2,534 仟元。

2. 信用風險

信用風險係指交易對方拖欠合約義務而造成合併公司財務損失之風險。截至資產負債表日，合併公司可能因交易對方未履行義務之最大信用風險暴險主要係來自於合併資產負債表所認列之金融資產帳面金額。

合併公司使用可取得之財務資訊及彼此交易記錄對主要客戶進行評等。合併公司持續監督信用暴險以及交易對方之信用評等。

合併公司之信用風險主要係集中於合併公司前 6 大客戶。

截至 109 年及 108 年 12 月 31 日止，應收帳款總額來自前述客戶之比率分別為 81% 及 95%。

3. 流動性風險

合併公司係透過管理及維持足夠部位之現金及約當現金以支應合併公司營運並減輕現金流量波動之影響。

合併公司透過維持足夠銀行存款及銀行融資額度並持續監督預計與實際現金流量，以及規劃以到期日相近之金融資產清償負債來管理流動性風險。截至 109 年及 108 年 12 月 31 日止，合併公司尚未動用之短期銀行融資額度分別為 270,880 仟元及 280,120 仟元。

下表係合併公司已約定還款期間之非衍生金融負債剩餘到期分析，係依據合併公司最早可能被要求還款之日期，並以金融負債未折現現金流量編製。

109年12月31日

	要求即付或 短於1個月	1至3個月	3個月 至1年	1~5年
非衍生金融負債				
無付息負債	<u>\$ 165,056</u>	<u>\$ 279,452</u>	<u>\$ 21,894</u>	<u>\$ -</u>
租賃負債	<u>\$ 431</u>	<u>\$ 3,201</u>	<u>\$ 7,446</u>	<u>\$ 22,561</u>

108年12月31日

	要求即付或 短於1個月	1至3個月	3個月 至1年	1~5年
非衍生金融負債				
無付息負債	<u>\$ 118,545</u>	<u>\$ 160,536</u>	<u>\$ 13,551</u>	<u>\$ -</u>
租賃負債	<u>\$ 14</u>	<u>\$ 1,731</u>	<u>\$ 3,777</u>	<u>\$ 11,332</u>

三二、關係人交易

合併公司間之交易、帳戶餘額、收益及費損於合併時全數予以銷除，故未揭露於本附註。對關係人之相關交易條件係分別議定。除已於其他附註揭露外，合併公司與其他關係人間之交易如下：

(一) 關係人名稱及其關係

關係人名稱	與合併公司之關係
百傑電子科技股份有限公司(百傑電子)	關聯企業
東莞百景電子有限公司(東莞百景)	原為實質關係人，自109年1月1日起為子公司
嘉仁控股有限公司(嘉仁控股)	實質關係人

(二) 營業收入

關係人類別	109年度	108年度
實質關係人	<u>\$ -</u>	<u>\$ 8,743</u>

合併公司對關係人之銷貨價格與收款條件係由雙方議定。

(三) 進 貨

<u>關 係 人 類 別</u>	<u>109年度</u>	<u>108年度</u>
關聯企業		
百傑電子	\$ 419,119	\$ 194,879
實質關係人	<u>-</u>	<u>5,203</u>
	<u>\$ 419,119</u>	<u>\$ 200,082</u>

合併公司向關係人進貨之交易價格與付款條件係由雙方議定。

(四) 研究發展費用－物料消耗

<u>關 係 人 類 別</u>	<u>109年度</u>	<u>108年度</u>
關聯企業	<u>\$ 100</u>	<u>\$ 74</u>

(五) 應收關係人款項

<u>關 係 人 類 別</u>	<u>109年12月31日</u>	<u>108年12月31日</u>
實質關係人		
東莞百景	<u>\$ -</u>	<u>\$ 544</u>

(六) 應付關係人款項

<u>關 係 人 類 別</u>	<u>109年12月31日</u>	<u>108年12月31日</u>
關聯企業		
百傑電子	\$ 88,077	\$ 36,564
實質關係人	<u>-</u>	<u>3,978</u>
	<u>\$ 88,077</u>	<u>\$ 40,542</u>

(七) 取得子公司

109 年度

<u>關 係 人 類 別</u>	<u>交 易 標 的</u>	<u>取 得 價 款</u>
實質關係人		
嘉仁控股	東莞百景股權	<u>\$ 58,651</u>

(八) 向關係人借款

利息費用

<u>關 係 人 類 別</u>	<u>109年度</u>	<u>108年度</u>
實質關係人		
嘉仁控股	<u>\$ 387</u>	<u>\$ -</u>

係收購東莞百景前，東莞百景向嘉仁控股借款人民幣 5,000 仟元，款項於 109 年 4 月償還，借款之利率為 4.35%。

(九) 主要管理階層薪酬

董事及其他主要管理階層之薪酬總額如下：

	<u>109年度</u>	<u>108年度</u>
短期員工福利	\$ 50,245	\$ 47,532
退職後福利	<u>670</u>	<u>553</u>
	<u>\$ 50,915</u>	<u>\$ 48,085</u>

董事及其他主要管理階層之薪酬係由薪酬委員會依照個人績效及市場趨勢決定。

三三、質抵押之資產

合併公司下列資產業經提供作為融資額度之擔保品：

	<u>109年12月31日</u>	<u>108年12月31日</u>
不動產、廠房及設備	<u>\$ 115,431</u>	<u>\$ 116,267</u>

三四、具重大影響之外幣資產及負債資訊

以下資訊係按合併公司各個體功能性貨幣以外之外幣彙總表達，所揭露之匯率係指該等外幣換算至功能性貨幣之匯率。具重大影響之外幣資產及負債如下：

單位：新台幣仟元，外幣仟元

109 年 12 月 31 日

	<u>外</u>	<u>幣 匯</u>	<u>率</u>	<u>帳 面 金 額</u>
<u>外 幣 資 產</u>				
<u>貨幣性項目</u>				
美 元	\$ 51,918	28.480	(美 元：新台幣)	\$ 1,478,638
美 元	41,249	6.5408	(美 元：人民幣)	1,174,757
人 民 幣	60,287	4.3542	(人民幣：新台幣)	262,504
人 民 幣	5,127	0.1528	(人民幣：美 元)	22,324
<u>外 幣 負 債</u>				
<u>貨幣性項目</u>				
美 元	40,252	28.480	(美 元：新台幣)	1,146,387
美 元	8,781	6.5408	(美 元：人民幣)	250,070
人 民 幣	61,586	4.3542	(人民幣：新台幣)	268,158

108年12月31日

		外幣匯率		帳面金額
<u>外幣資產</u>				
<u>貨幣性項目</u>				
美元	\$ 26,009	30.020 (美元:新台幣)		\$ 780,791
美元	27,239	6.9805 (美元:人民幣)		817,809
人民幣	7,091	4.3006 (人民幣:新台幣)		30,497
人民幣	56,979	0.1433 (人民幣:美元)		245,043
<u>外幣負債</u>				
<u>貨幣性項目</u>				
美元	22,058	30.020 (美元:新台幣)		662,184
美元	3,277	6.9805 (美元:人民幣)		98,376
人民幣	6,356	4.3006 (人民幣:新台幣)		27,323

合併公司主要承擔美元及人民幣之外幣匯率風險。以下資訊係按持有外幣個體之功能性貨幣彙總表達，所揭露之匯率係指該等功能性貨幣換算至表達貨幣之匯率。具重大影響之外幣未實現淨兌換（損）益如下：

外幣匯率	109年度		108年度	
	匯率	未實現淨兌換（損）益	匯率	未實現淨兌換（損）益
美元	28.480 (美元/新台幣)	<u>(\$ 13,398)</u>	30.020 (美元/新台幣)	<u>(\$ 4,044)</u>
美元	6.5408 (美元/人民幣)	<u>(\$ 7,253)</u>	6.9805 (美元/人民幣)	<u>(\$ 5,080)</u>
人民幣	4.3542 (人民幣/新台幣)	<u>(\$ 8,577)</u>	4.3006 (人民幣/新台幣)	<u>(\$ 218)</u>
人民幣	0.1528 (人民幣/美元)	<u>\$ 7</u>	0.1433 (人民幣/美元)	<u>\$ 1,711</u>

三五、附註揭露事項

(一) 重大交易事項及(二)轉投資事業相關資訊：

1. 資金貸與他人：附表一。
2. 為他人背書保證：附表二。
3. 期末持有有價證券情形（不包含投資子公司及關聯企業）：附表三。
4. 累積買進或賣出同一有價證券之金額達新臺幣 3 億元或實收資本額 20% 以上：附表四。
5. 取得不動產之金額達新臺幣 3 億元或實收資本額 20% 以上：無。
6. 處分不動產之金額達新臺幣 3 億元或實收資本額 20% 以上：無。

7. 與關係人進、銷貨之金額達新臺幣 1 億元或實收資本額 20% 以上：附表五。
8. 應收關係人款項達新臺幣 1 億元或實收資本額 20% 以上：附表六。
9. 從事衍生工具交易：無。
10. 其他：母子公司間及各子公司間之業務關係及重要交易往來情形及金額：附表十。
11. 被投資公司資訊：附表七。

(三) 大陸投資資訊：

1. 大陸被投資公司名稱、主要營業項目、實收資本額、投資方式、資金匯出入情形、持股比例、投資損益、期末投資帳面金額、已匯回投資損益及赴大陸地區投資限額：附表八。
2. 與大陸被投資公司直接或間接經由第三地區所發生下列之重大交易事項，及其價格、付款條件、未實現損益：
 - (1) 進貨金額及百分比與相關應付款項之期末餘額及百分比：無。
 - (2) 銷貨金額及百分比與相關應收款項之期末餘額及百分比：無。
 - (3) 財產交易金額及其所產生之損益數額：無。
 - (4) 票據背書保證或提供擔保品之期末餘額及其目的：附表二。
 - (5) 資金融通之最高餘額、期末餘額、利率區間及當期利息總額：附表一。
 - (6) 其他對當期損益或財務狀況有重大影響之交易事項，如勞務之提供或收受等：附表九。

(四) 主要股東資訊：股權比例達 5% 以上之股東名稱、持股數額及比例：附表十一。

三六、部門資訊

合併公司主要從事軟體電路板等之製造及銷售，其應報導部門為單一營運部門。

(一) 主要產品之收入

合併公司之主要產品之收入分析如下：

	<u>109年度</u>	<u>108年度</u>
薄膜觸控開關	\$ 3,492,738	\$ 2,018,901
銘板及其他	<u>225,909</u>	<u>85,033</u>
	<u>\$ 3,718,647</u>	<u>\$ 2,103,934</u>

(二) 地區別資訊

合併公司主要於三個地區營運—大陸、台灣與其他。

合併公司來自外部客戶之繼續營業單位收入依營運地點區分與非流動資產按資產所在地區分之資訊列示如下：

	<u>來自外部客戶之收入</u>		<u>非流動資產</u>	
	<u>109年度</u>	<u>108年度</u>	<u>109年12月31日</u>	<u>108年12月31日</u>
中國大陸	\$ 3,700,806	\$ 2,090,655	\$ 507,939	\$ 405,123
台灣	2,871	2,710	178,511	172,747
其他	<u>14,970</u>	<u>10,569</u>	<u>213,936</u>	<u>111,771</u>
	<u>\$ 3,718,647</u>	<u>\$ 2,103,934</u>	<u>\$ 900,386</u>	<u>\$ 689,641</u>

非流動資產不包括遞延所得稅資產。

(三) 主要客戶資訊

來自單一客戶之收入達合併公司收入總額之10%以上者如下：

	<u>109年度</u>	<u>108年度</u>
丁公司	\$ 870,352	\$ 261,958
庚公司	668,550	3,704
乙公司	543,892	444,709
甲公司	550,649	504,321
丙公司	359,019	398,773
戊公司	<u>228,772</u>	<u>231,775</u>
	<u>\$ 3,221,234</u>	<u>\$ 1,845,240</u>

科嘉（開曼）股份有限公司及子公司

資金貸與他人

民國 109 年 1 月 1 日至 12 月 31 日

附表一

單位：新台幣仟元，外幣仟元

編號	貸出資金之公司	貸與對象	往來項目	是否關係人	本期最高餘額 (註四)	期末餘額 (註四)	實際動支金額 (註五)	利率區間	資金貸與性質	業務往來金額	有短期融通資金必要之原因	提列備抵呆帳金額	擔保品		對個別對象 資金貸與限額	資金貸與總限額
													名稱	價值		
0	科嘉（開曼）股份有限公司	GODA INTERNATIONAL (HONG KONG)LIMITED	應收關係人款項	是	\$ 170,880 (USD 6,000)	\$ 170,880 (USD 6,000)	\$ - (USD -)	4.35% (註六)	有短期融通資金必要	\$ -	營運週轉	\$ -	-	\$ -	\$ 277,168 (USD 9,732) (註一)	\$ 554,336 (USD 19,464) (註二)
	科嘉（開曼）股份有限公司	Luumii Co., Ltd	應收關係人款項	是	28,480 (USD 1,000)	- (USD -)	- (USD -)	4.35% (註六)	有短期融通資金必要	-	營運週轉	-	-	-	277,168 (USD 9,732) (註一)	554,336 (USD 19,464) (註二)
	科嘉（開曼）股份有限公司	Luumii Co., Ltd	應收關係人款項	是	28,480 (USD 1,000)	28,480 (USD 1,000)	- (USD -)	4.35% (註六)	有短期融通資金必要	-	營運週轉	-	-	-	277,168 (USD 9,732) (註一)	554,336 (USD 19,464) (註二)
	科嘉（開曼）股份有限公司	Luumii Co., Ltd	應收關係人款項	是	28,480 (USD 1,000)	28,480 (USD 1,000)	28,480 (USD 1,000)	4.35% (註六)	有短期融通資金必要	-	營運週轉	-	-	-	277,168 (USD 9,732) (註一)	554,336 (USD 19,464) (註二)
1	GODA INTERNATIONAL (HONG KONG)LIMITED	Goda International Viet Nam Company Limited	應收關係人款項	是	170,880 (USD 6,000)	170,880 (USD 6,000)	106,515 (USD 3,740)	6% (註六)	有短期融通資金必要	-	營運週轉	-	-	-	12,579,915 (USD 441,711) (註三)	12,579,915 (USD 441,711) (註三)
	GODA INTERNATIONAL (HONG KONG)LIMITED	東莞百景電子有限公司	應收關係人款項	是	21,771 (RMB 5,000)	21,771 (RMB 5,000)	21,771 (RMB 5,000)	4.35% (註六)	有短期融通資金必要	-	營運週轉	-	-	-	12,579,915 (USD 441,711) (註三)	12,579,915 (USD 441,711) (註三)
	GODA INTERNATIONAL (HONG KONG)LIMITED	科嘉（開曼）股份有限公司	應收關係人款項	是	250,367 (RMB 57,500)	250,367 (RMB 57,500)	100,534 (USD 3,530)	4.35% (註六)	有短期融通資金必要	-	營運週轉	-	-	-	12,579,915 (USD 441,711) (註三)	12,579,915 (USD 441,711) (註三)

註一：母公司對單一對象資金貸與限額以不超過母公司淨值之 10% 為限。

註二：母公司資金貸與他人總限額以不超過母公司淨值之 25% 為限，惟因短期融通資金必要而將資金貸與他人之總額，以不超過母公司淨值之 20% 為限。

註三：各子公司有短期融通資金之必要所產生之資金貸與總額及資金貸與個別對象分別以不超過貸出公司淨值之 10 倍為限。

註四：本期最高餘額及期末餘額係董事會通過之額度。

註五：實際動支金額於編製合併財務報表時業已全數沖銷。

註六：當期利息總額為 7,361 仟元。

科嘉（開曼）股份有限公司及子公司

為他人背書保證

民國 109 年 1 月 1 日至 12 月 31 日

附表二

單位：新台幣仟元，外幣仟元

編號	背書保證者公司名稱	被背書保證對象 公司名稱 (註一)	對單一企業 背書保證 額 (註二)	本期最高背書 保證餘額 (註三)	期末背書 保證餘額 (註四)	實際動支金額	以財產擔保之 背書保證金額	累計背書保證金額 佔最近期財務報表 淨值之比率 (註五)	背書保證 最高限額 (註六)	屬母公司 對子公司 背書保證 (註七)	屬子公司 對母公司 背書保證 (註八)	屬大陸地區 背書保證 (註九)
0	科嘉（開曼）股份有限公司	蘇州科德軟體電路板有限公司	\$ 554,336 (USD 19,464) (註二)	\$ 71,200 (USD 2,500) (註三)	\$ - (USD -) (註四)	\$ -	\$ -	-	\$ 1,108,672 (USD 38,928) (註六)	Y	-	Y
		蘇州嘉吉電子有限公司	554,336 (USD 19,464) (註二)	56,960 (USD 2,000) (註三)	- (USD -) (註四)	-	-	-	1,108,672 (USD 38,928) (註六)	Y	-	Y
		蘇州嘉財電子有限公司	554,336 (USD 19,464) (註二)	28,480 (USD 1,000) (註三)	- (USD -) (註四)	-	-	-	1,108,672 (USD 38,928) (註六)	Y	-	Y
		重慶嘉駿電子有限公司	554,336 (USD 19,464) (註二)	42,720 (USD 1,500) (註三)	- (USD -) (註四)	-	-	-	1,108,672 (USD 38,928) (註六)	Y	-	Y
1	蘇州科德軟體電路板有限公司	蘇州嘉吉電子有限公司	203,482 (USD 7,145) (註二)	17,417 (RMB 4,000) (註三)	- (RMB -) (註四)	-	-	-	406,963 (USD 14,290) (註六)	-	-	Y
		蘇州嘉財電子有限公司	203,482 (USD 7,145) (註二)	17,417 (RMB 4,000) (註三)	- (RMB -) (註四)	-	-	-	406,963 (USD 14,290) (註六)	-	-	Y
2	蘇州嘉吉電子有限公司	蘇州科德軟體電路板有限公司	66,963 (USD 2,351) (註二)	17,417 (RMB 4,000) (註三)	- (RMB -) (註四)	-	-	-	133,926 (USD 4,702) (註六)	-	-	Y

註一：背書保證者與被背書保證對象之關係有下列 7 種，標示種類即可：

- (1) 有業務往來之公司。
- (2) 公司直接及間接持有表決權之股份超過 50% 之公司。
- (3) 直接及間接對公司持有表決權之股份超過 50% 之公司。
- (4) 公司直接及間接持有表決權股份達 90% 以上之公司間。
- (5) 基於承攬工程需要之同業間或共同起造人間依合約規定互保之公司。
- (6) 因共同投資關係由全體出資股東依其持股比率對其背書保證之公司。
- (7) 同業間依消費者保護法規範從事預售屋銷售合約之履約保證連帶擔保。

註二：母公司為他人背書保證總額以不超過母公司淨值之 40%，對單一企業之背書保證限額不得超過母公司淨值之 20%。

註三：蘇州科德軟體電路板有限公司為他人背書保證總額以不超過蘇州科德軟體電路板有限公司淨值之 40%，對單一企業之背書保證限額不得超過蘇州科德軟體電路板有限公司淨值之 20%。

註四：蘇州嘉吉電子有限公司為他人背書保證總額以不超過蘇州嘉吉電子有限公司淨值之 40%，對單一企業之背書保證限額不得超過蘇州嘉吉電子有限公司淨值之 20%。

註五：由蘇州科德軟體電路板有限公司、蘇州嘉吉電子有限公司、蘇州嘉財電子有限公司及重慶嘉駿電子有限公司共同向北豐國際商業銀行蘇州吳江支行申請額度使用，用於短期購料及短期外銷放款，此額度上限為美金 5,000 仟元，個別子公司最多可動用分別為美金 2,500 仟元、美金 2,000 仟元、美金 1,000 仟元及美金 1,500 仟元，由母公司就各公司最多可動用金額擔任連帶保證人，動用期限至 109 年 9 月 20 日止。

註六：蘇州科德軟體電路板有限公司、蘇州嘉吉電子有限公司及蘇州嘉財電子有限公司資金調度彈性及操作外匯與外匯相關衍生性商品避險需求，各自向中國建設銀行蘇州分行吳江支行申請貿易融資額度及外匯與外匯相關衍生性金融商品額度，並由蘇州科德軟體電路板有限公司為蘇州嘉吉電子有限公司及蘇州嘉財電子有限公司擔任保證人，保證金額分別各為人民幣 400 萬元；蘇州嘉吉電子有限公司為蘇州科德軟體電路板有限公司擔任保證人，保證金額為人民幣 400 萬元。

註七：係依提供背書保證公司之財務資料計算。

註八：本期最高餘額及期末餘額係董事會通過之額度。

註九：屬上市母公司對子公司背書保證者、屬子公司對上市母公司背書保證者、屬大陸地區背書保證者始須填列 Y。

科嘉（開曼）股份有限公司及子公司
 期末持有有價證券情形（不包含投資子公司及關聯企業）

民國 109 年 12 月 31 日

附表三

單位：新台幣仟元

持 有 公 司	有 價 證 券 種 類 及 名 稱	與 有 價 證 券 發 行 人 之 關 係	帳 列 科 目	期 末				備 註
				仟 股 數 / 仟 單 位 數	帳 面 金 額	持 股 比 例 %	公 允 價 值 (註)	
嘉 璣 投 資 股 份 有 限 公 司	股 票							
	信力生技股份有限公司	—	透過損益按公允價值衡量之金融資產—流動	100	\$ 1,000	0.28	1,000	
	豪展醫療科技股份有限公司	—	"	30	3,060	0.08	3,060	
	大江生醫股份有限公司	—	"	1	119	-	119	
	洋基工程股份有限公司	—	"	23	3,962	0.06	3,962	
	順茂光電股份有限公司	—	"	430	14,190	3.95	14,190	
	昇佳電子股份有限公司	—	"	3	1,981	0.01	1,981	
	大田精密工業股份有限公司	—	"	25	1,470	0.03	1,470	
	鴻碩精密電工股份有限公司	—	"	15	866	0.02	866	

註：股票公允價值係按 109 年 12 月 31 日之收盤價計算，非上市（櫃）股票係依被投資標的近期籌資活動之市場交易價格。

科嘉（開曼）股份有限公司及子公司

累積買進或賣出同一有價證券之金額達新臺幣3億元或實收資本額20%以上

民國109年1月1日至12月31日

附表四

單位：新台幣仟元，外幣仟元

買、賣之公司	有價證券種類及名稱	帳列科目	交易對象	關係	期		初買		入賣		出		期末	
					係	股數/金	股數/金	股數/金	股數/金	股數/金	股數/金			
					仟單位數	仟單位數	仟單位數	仟單位數	仟單位數	價	帳面成本	處分損益	仟單位數	金
東莞百景電子有限公司	債券類工具 國債逆回購 GC001	按攤銷後成本衡量之金融資產—流動	-	-	-	\$ -	3,100,000	\$ 1,321,866 (RMB 310,000)	3,100,000	\$ 1,321,969 (RMB 310,025)	\$ 1,321,866 (RMB 310,000)	\$ 103 (RMB 25)	-	\$ -
重慶嘉駿電子有限公司	"	"	-	-	-	-	3,353,300	14,298,753 (RMB 3,353,304)	3,353,300	14,299,946 (RMB 3,353,584)	14,298,753 (RMB 3,353,304)	1,193 (RMB 280)	-	-
蘇州嘉財電子有限公司	"	"	-	-	-	-	3,064,600	13,067,713 (RMB 3,064,604)	3,064,600	13,068,874 (RMB 3,064,876)	13,067,713 (RMB 3,064,604)	1,161 (RMB 272)	-	-
蘇州嘉吉電子有限公司	"	"	-	-	-	-	2,152,700	9,179,295 (RMB 2,152,703)	2,152,700	9,180,110 (RMB 2,152,894)	9,179,295 (RMB 2,152,703)	815 (RMB 191)	-	-
蘇州科德軟體電路板有限公司	"	"	-	-	-	-	2,479,800	10,574,077 (RMB 2,479,803)	2,479,800	10,575,033 (RMB 2,480,027)	10,574,077 (RMB 2,479,803)	956 (RMB 224)	-	-
蘇州艾普來應用材料有限公司	"	"	-	-	-	-	158,300	675,004 (RMB 158,300)	158,300	675,061 (RMB 158,314)	675,004 (RMB 158,300)	57 (RMB 14)	-	-
東莞百景電子有限公司	國債逆回購 GC002	"	-	-	-	-	50,000	21,320 (RMB 5,000)	50,000	21,333 (RMB 5,003)	21,320 (RMB 5,000)	13 (RMB 3)	-	-
重慶嘉駿電子有限公司	"	"	-	-	-	-	28,000	119,394 (RMB 28,000)	28,000	119,472 (RMB 28,018)	119,394 (RMB 28,000)	78 (RMB 18)	-	-
蘇州嘉財電子有限公司	"	"	-	-	-	-	11,900	50,743 (RMB 11,900)	11,900	50,795 (RMB 11,912)	50,743 (RMB 11,900)	52 (RMB 12)	-	-
蘇州嘉吉電子有限公司	"	"	-	-	-	-	4,700	20,041 (RMB 4,700)	4,700	20,050 (RMB 4,702)	20,041 (RMB 4,700)	9 (RMB 2)	-	-
蘇州艾普來應用材料有限公司	"	"	-	-	-	-	1,100	4,690 (RMB 1,100)	1,100	4,695 (RMB 1,101)	4,690 (RMB 1,100)	5 (RMB 1)	-	-
蘇州科德軟體電路板有限公司	"	"	-	-	-	-	11,900	50,743 (RMB 11,900)	11,900	50,760 (RMB 11,904)	50,743 (RMB 11,900)	17 (RMB 4)	-	-
東莞百景電子有限公司	國債逆回購 GC003	"	-	-	-	-	53,000	22,600 (RMB 5,300)	53,000	22,607 (RMB 5,302)	22,600 (RMB 5,300)	7 (RMB 2)	-	-
重慶嘉駿電子有限公司	"	"	-	-	-	-	21,700	92,531 (RMB 21,700)	21,700	92,559 (RMB 21,707)	92,531 (RMB 21,700)	28 (RMB 7)	-	-
蘇州嘉財電子有限公司	"	"	-	-	-	-	14,200	60,550 (RMB 14,200)	14,200	60,569 (RMB 14,204)	60,550 (RMB 14,200)	19 (RMB 4)	-	-
蘇州嘉吉電子有限公司	"	"	-	-	-	-	6,800	28,996 (RMB 6,800)	6,800	29,004 (RMB 6,802)	28,996 (RMB 6,800)	8 (RMB 2)	-	-
蘇州艾普來應用材料有限公司	"	"	-	-	-	-	1,100	4,691 (RMB 1,100)	1,100	4,692 (RMB 1,100)	4,691 (RMB 1,100)	1 (RMB -)	-	-
東莞百景電子有限公司	國債逆回購 R-001	"	-	-	-	-	448,380	191,193 (RMB 44,838)	448,380	191,198 (RMB 44,839)	191,193 (RMB 44,838)	5 (RMB 1)	-	-
重慶嘉駿電子有限公司	"	"	-	-	-	-	2,890,200	1,231,405 (RMB 289,020)	2,890,200	1,232,471 (RMB 289,036)	1,232,405 (RMB 289,020)	66 (RMB 16)	-	-
蘇州嘉財電子有限公司	"	"	-	-	-	-	2,881,030	1,228,495 (RMB 288,103)	2,881,030	1,228,569 (RMB 288,121)	1,228,495 (RMB 288,103)	74 (RMB 18)	-	-
蘇州嘉吉電子有限公司	"	"	-	-	-	-	1,299,910	554,292 (RMB 129,991)	1,299,910	554,327 (RMB 129,999)	554,292 (RMB 129,991)	35 (RMB 8)	-	-
蘇州科德軟體電路板有限公司	"	"	-	-	-	-	1,855,020	790,996 (RMB 185,502)	1,855,020	791,028 (RMB 185,510)	790,996 (RMB 185,502)	32 (RMB 8)	-	-
蘇州艾普來應用材料有限公司	"	"	-	-	-	-	236,740	100,948 (RMB 23,674)	236,740	100,957 (RMB 23,676)	100,948 (RMB 23,674)	9 (RMB 2)	-	-

科嘉（開曼）股份有限公司及子公司
與關係人進、銷貨之金額達新臺幣 1 億元或實收資本額 20% 以上
民國 109 年 1 月 1 日至 12 月 31 日

附表五

單位：新台幣仟元

進（銷）貨之公司	交易對象名稱	關係	交易情形				交易條件與一般交易不同之情形及原因（註）		應收（付）票據、帳款		備註
			進（銷）貨金額	佔總進（銷）貨之比率（%）	授信期間	單價	授信期間	餘額	佔總應收（付）票據、帳款之比率（%）		
科嘉（開曼）股份有限公司	百傑電子科技股份有限公司	關聯企業	進貨	\$ 419,119	45	不定期結帳	\$ -	-	(\$ 88,077)	(32)	

註：交易條件係雙方議定。

科嘉（開曼）股份有限公司及子公司
 應收關係人款項達新台幣 1 億元或實收資本額 20% 以上者
 民國 109 年 12 月 31 日

附表六

單位：新台幣仟元

帳列應收款項之公司	交易對象	關係	應收關係人款項餘額	週轉率	逾期應收關係人款項		應收關係人款項 期後收回金額	提列備抵 損失金額
					金額	處理方式		
科嘉（開曼）股份有限公司	蘇州科德軟體電路板有限公司	子公司	\$ 119,510 (註一)	1.07	\$ -	-	\$ 64,930	\$ -
蘇州科德軟體電路板有限公司	科嘉（開曼）股份有限公司	母公司	181,373 (註一)	1.91	-	-	89,690	-
蘇州嘉財電子有限公司	科嘉（開曼）股份有限公司	母公司	383,441 (註一)	2.72	-	-	64,285	-
蘇州嘉吉電子有限公司	科嘉（開曼）股份有限公司	母公司	200,061 (註一)	2.58	-	-	42,723	-
重慶嘉駿電子有限公司	科嘉（開曼）股份有限公司	母公司	106,061 (註一)	3.58	-	-	53,304	-
GODA INTERNATIONAL (HONG KONG) LIMITED	科嘉（開曼）股份有限公司	母公司	100,534 (註一及註二)	-	-	-	-	-
GODA INTERNATIONAL (HONG KONG) LIMITED	Goda International Viet Nam Company Limited	子公司	106,515 (註一及註二)	-	-	-	-	-
蘇州科德軟體電路板有限公司	重慶嘉駿電子有限公司	子公司	127,981 (註一及註三)	-	-	-	-	-

註一：於編製合併財務報表時業已全數沖銷。

註二：係應收融資款及利息。

註三：係應收股利。

科嘉（開曼）股份有限公司及子公司
被投資公司資訊、所在地區...等相關資訊（不包含大陸被投資公司）

民國 109 年 1 月 1 日至 12 月 31 日

附表七

單位：新台幣仟元，外幣仟元

投資公司名稱	被投資公司名稱	所在地區	主要營業項目	原始投資金額		期末		持有		被投資公司		本期認列		備註
				本期	期末	去年	年底	股數（仟股）	比率（%）	帳面金額	本期（損）益	投資（損）益	投資（損）益	
科嘉（開曼）股份有限公司	科德國際（薩摩亞）股份有限公司	薩摩亞	一般投資	\$ 39,309	\$ 39,309	1,200	100	\$ 1,008,319	\$ 353,090	\$ 353,638			註一、二及三	
	GODA INTERNATIONAL (HONG KONG) LIMITED	香港	一般投資	(USD 1,200)	(USD 1,200)			(USD 35,404)	(USD 11,949)	(USD 11,967)			註一、二及四	
	Luumii Co., Ltd.	英屬維京群島	一般投資	363,731	363,731	11,420	100	1,257,528	316,942	318,117				
	嘉環投資股份有限公司	台灣	一般投資	(USD 11,420)	(USD 11,420)			(USD 44,155)	(USD 10,726)	(USD 10,766)				
嘉環投資股份有限公司	百傑電子科技股份有限公司	台灣	一般投資	150,450	150,450	32.5	65	66,550	(19,283)	(12,534)			註一及二	
	GODA INTERNATIONAL (HONG KONG) LIMITED	越南	專電漿料之製造及銷售 軟體電路板等之製造及銷售	(USD 5,000)	(USD 5,000)			(USD 2,337)	(USD -653)	(USD -424)			註一	
GODA INTERNATIONAL (HONG KONG) LIMITED	GODA INTERNATIONAL VIET NAM COMPANY LIMITED	越南	專電漿料之製造及銷售 軟體電路板等之製造及銷售	100,000	100,000	10,000	100	109,118	6,035	4,246			註一、二及五	
		越南	專電漿料之製造及銷售 軟體電路板等之製造及銷售	62,648	62,648	3,200	20.25	61,572	55,865	11,313			註一	
		越南	專電漿料之製造及銷售 軟體電路板等之製造及銷售	75,125	75,125	-	100	68,204	(2,591)	(2,591)			註一及二	
		越南	專電漿料之製造及銷售 軟體電路板等之製造及銷售	(USD 2,500)	(USD 2,500)			(USD 2,395)	(USD -88)	(USD -88)				

註一：係依照同期間經會計師查核之財務報表計算。

註二：於編製合併財務報表時業已全數沖銷。

註三：係認列投資收益 353,090 仟元加上已實現銷貨毛利 548 仟元。

註四：係認列投資收益 316,942 仟元加上已實現銷貨毛利 1,175 仟元。

註五：係認列投資收益 6,035 仟元減除未實現銷貨毛利 1,789 仟元。

註六：大陸被投資公司相關資訊請參閱附表八。

科嘉（開曼）股份有限公司及子公司

與大陸被投資公司直接或間接經由第三地區所發生下列之重大交易事項及其價格、付款條件、未實現損益及其他相關資訊

民國 109 年 1 月 1 日至 12 月 31 日

附表九

單位：新台幣仟元

編號	投資公司名稱	大陸被投資公司	交易類型	金額（註四）	占總進銷貨之比率（%）	交易條件		應收（付）票據、帳款		未實現損益（註四）	備註
						付款條件	與一般交易之比較	金額（註四）	百分比		
0	科嘉（開曼）股份有限公司	蘇州科德軟體電路板有限公司	佣金收入	\$ 19,446	-	不定期結帳	雙方議定	\$ 119,510	7	\$ 2,352	註一及三
			代收款	-	-			(181,373)	65	-	註二
		蘇州嘉吉電子有限公司	佣金收入	10,071	-	不定期結帳	雙方議定	39,441	2	2,898	註一及三
			代收款	-	-			(200,061)	72	-	註二
		蘇州嘉財電子有限公司	佣金收入	19,882	-	不定期結帳	雙方議定	79,528	5	2,299	註一及三
			代收款	-	-			(383,441)	137	-	註二
		重慶嘉駿電子有限公司	佣金收入	11,265	-	不定期結帳	雙方議定	76,177	5	3,075	註一及三
			代收款	-	-			(106,061)	38	-	註二
蘇州嘉皇電子有限公司	佣金收入	201	-	不定期結帳	雙方議定	346	-	114	註一及三		
	代收款	-	-			(17,921)	6	-	註二		
東莞百景電子有限公司	佣金收入	564	-	不定期結帳	雙方議定	1,596	-	42	註一及三		
	代收款	-	-			(32,633)	12	-	註二		

註一：係由科嘉（開曼）股份有限公司台灣分公司提供相關勞務賺取佣金收入。

註二：科嘉（開曼）股份有限公司台灣分公司代收大陸被投資公司之貿易款項。

註三：期末應收帳款係含代購業務採總額收付產生之餘額。

註四：於編製合併財務報表時業已全數沖銷。

科嘉（開曼）股份有限公司及子公司
 母子公司間及各子公司間業務關係及重要交易往來情形及金額
 民國 109 年 1 月 1 日至 12 月 31 日

附表十

單位：新台幣仟元

編號 (註一)	交易人名稱	交易往來對象	與交易人之關係 (註二)	交易往來情形			
				科目	金額 (註五)	交易條件 (註三)	佔合併總營收或 總資產之比率% (註四)
0	科嘉（開曼）股份有限公司	嘉璩投資股份有限公司 蘇州科德軟體電路板有限公司	1	租金收入	\$ 600	—	-
			1	應收關係企業款項	119,510	—	3
			存貨	464	—	-	
			應付關係企業款項	181,373	—	5	
			已實現佣金收入	19,446	—	1	
			未實現佣金收入	2,352	—	-	
		蘇州嘉吉電子有限公司	1	應收關係企業款項	39,441	—	1
				存貨	3,927	—	-
				應付關係企業款項	200,061	—	5
				已實現佣金收入	10,071	—	-
			未實現佣金收入	2,898	—	-	
		蘇州嘉財電子有限公司	1	應收關係企業款項	79,528	—	2
				應付關係企業款項	383,441	—	10
				已實現佣金收入	19,882	—	1
				未實現佣金收入	2,299	—	-
		重慶嘉駿電子有限公司	1	應收關係企業款項	76,177	—	2
				應付關係企業款項	106,061	—	3
				已實現佣金收入	11,265	—	-
				未實現佣金收入	3,075	—	-
		Luumii Co., Ltd.	1	應收關係企業款項	28,480	—	1
	應收利息		117	—	-		
	利息收入		780	—	-		
蘇州嘉皇電子有限公司	1	應收關係企業款項	346	—	-		
		應付關係企業款項	17,921	—	-		
		已實現佣金收入	201	—	-		
		未實現佣金收入	114	—	-		
東莞百景電子有限公司	1	應收關係企業款項	1,596	—	-		
		應付關係企業款項	32,633	—	1		
		已實現佣金收入	564	—	-		
		未實現佣金收入	42	—	-		

(接次頁)

(承前頁)

編號 (註一)	交易人名稱	交易往來對象	與交易人之關係 (註二)	交易往來情形			
				科目	金額 (註五)	交易條件 (註三)	佔合併總營收或 總資產之比率 % (註四)
		GODA INTERNATIONAL (HONG KONG) LIMITED	1	應付關係企業款項	\$ 100,534	—	3
				應付利息	2,712	—	-
				利息收入	83	—	-
				利息費用	4,631	—	-
1	嘉璟投資股份有限公司	科嘉(開曼)股份有限公司	2	租金支出	600	—	-
2	蘇州科德軟體電路板有限公司	科嘉(開曼)股份有限公司	2	應收關係企業款項	181,373	—	5
				存貨	2,352	—	-
				應付關係企業款項	119,510	—	3
				銷貨成本	19,910	—	1
		蘇州嘉吉電子有限公司	3	應收關係企業款項	3,094	—	-
				應付關係企業款項	7,108	—	-
				銷貨收入	8,122	—	-
				加工收入	2,654	—	-
				銷貨成本	629	—	-
				加工成本	13,264	—	-
		蘇州嘉財電子有限公司	3	應收關係企業款項	3,005	—	-
				應付關係企業款項	29,180	—	1
				銷貨收入	2,445	—	-
				加工收入	896	—	-
				銷貨成本	1,021	—	-
				加工成本	93,265	—	3
		重慶嘉駿電子有限公司	3	應收關係企業款項	598	—	-
				應收股利	127,981	—	3
				應付關係企業款項	13,665	—	-
				銷貨收入	3,710	—	-
				銷貨成本	23,221	—	1
		蘇州嘉皇電子有限公司	3	應收關係企業款項	724	—	-
				銷貨收入	832	—	-
				加工收入	329	—	-
				銷貨成本	19	—	-
				租金收入	3,897	—	-
		蘇州艾普來應用材料有限公司	3	應付關係企業款項	1,140	—	-
				銷貨成本	1,408	—	-
		東莞百景電子有限公司	3	應收關係企業款項	614	—	-
				銷貨收入	763	—	-

(接次頁)

(承前頁)

編號 (註一)	交易人名稱	交易往來對象	與交易人之關係 (註二)	交易往來情形			
				科目	金額(註五)	交易條件(註三)	佔合併總營收或 總資產之比率% (註四)
3	蘇州嘉吉電子有限公司	科嘉(開曼)股份有限公司	2	應收關係企業款項	\$ 200,061	—	5
				存貨	2,898	—	-
				應付關係企業款項	39,441	—	1
				銷貨成本	13,998	—	-
		蘇州科德軟電路板有限公司	3	應收關係企業款項	7,108	—	-
				應付關係企業款項	3,094	—	-
				銷貨收入	629	—	-
				銷貨成本	8,122	—	-
				加工成本	2,654	—	-
				加工收入	13,264	—	-
		蘇州嘉財電子有限公司	3	應收關係企業款項	321	—	-
				應付關係企業款項	81	—	-
				銷貨收入	39	—	-
				銷貨成本	2,463	—	-
		重慶嘉駿電子有限公司	3	應收關係企業款項	1,495	—	-
				應付關係企業款項	7,126	—	-
				銷貨收入	6,785	—	-
				銷貨成本	7,062	—	-
		蘇州艾普來應用材料有限公司	3	加工成本	3,561	—	-
				應付關係企業款項	1,994	—	-
銷貨成本	4,985			—	-		
銷貨收入	6,922			—	-		
東莞百景電子有限公司	3	應收關係企業款項	2,366	—	-		
		應付關係企業款項	2,000	—	-		
		銷貨收入	6,922	—	-		
		銷貨成本	16,800	—	-		
4	蘇州嘉財電子有限公司	科嘉(開曼)股份有限公司	2	應收關係企業款項	383,441	—	10
				存貨	2,299	—	-
				應付關係企業款項	79,528	—	2
				銷貨成本	19,882	—	1
		蘇州科德軟體電路板有限公司	3	應收關係企業款項	29,180	—	1
				應付關係企業款項	3,005	—	-
				銷貨收入	1,021	—	-
				銷貨成本	2,445	—	-
				加工收入	93,265	—	3
				加工成本	896	—	-
		蘇州嘉吉電子有限公司	3	應收關係企業款項	81	—	-
				應付關係企業款項	321	—	-

(接次頁)

(承前頁)

編號 (註一)	交易人名稱	交易往來對象	與交易人之關係 (註二)	交易往來情形			
				科目	金額(註五)	交易條件(註三)	佔合併總營收或 總資產之比率% (註四)
5	重慶嘉駿電子有限公司	重慶嘉駿電子有限公司	3	銷貨收入	\$ 2,463	—	-
				銷貨成本	39	—	-
				應收關係企業款項	667	—	-
		蘇州嘉皇電子有限公司	3	銷貨收入	105	—	-
				加工收入	186	—	-
				應收關係企業款項	149	—	-
		蘇州科德軟體電路板有限公司	3	銷貨收入	129	—	-
				應收關係企業款項	106,061	—	3
				存貨	3,075	—	-
				應付關係企業款項	76,177	—	2
				銷貨成本	11,265	—	-
				應收關係企業款項	13,665	—	-
				應付關係企業款項	598	—	-
				應付股利	127,981	—	3
				銷貨收入	23,221	—	1
				銷貨成本	3,710	—	-
		蘇州嘉吉電子有限公司	3	應收關係企業款項	7,126	—	-
				應付關係企業款項	1,495	—	-
				銷貨收入	7,062	—	-
				加工收入	3,561	—	-
銷貨成本	6,785			—	-		
蘇州嘉財電子有限公司	3	應付關係企業款項	667	—	-		
		銷貨成本	105	—	-		
		加工成本	186	—	-		
		應付關係企業款項	933	—	-		
		銷貨成本	1,288	—	-		
蘇州艾普來應用材料有限公司	3	應收關係企業款項	4,355	—	-		
		應付關係企業款項	2,124	—	-		
		銷貨收入	4,563	—	-		
		銷貨成本	1,849	—	-		
		應付關係企業款項	28,480	—	1		
6	Luumii Co., Ltd.	科嘉(開曼)股份有限公司	2	應付利息	117	—	-
				利息費用	780	—	-
				應收關係企業款項	17,921	—	1
7	蘇州嘉皇電子有限公司	科嘉(開曼)股份有限公司	2	存貨	114	—	-
				應付關係企業款項	346	—	-

(接次頁)

(承前頁)

編號 (註一)	交易人名稱	交易往來對象	與交易人之關係 (註二)	交易往來情形				
				科目	金額(註五)	交易條件(註三)	佔合併總營收或 總資產之比率% (註四)	
8	蘇州艾普來應用材料有限公司	蘇州科德軟體電路板有限公司	3	銷貨成本	\$ 201	—	-	
				應付關係企業款項	724	—	-	
				銷貨收入	19	—	-	
				銷貨成本	832	—	-	
				加工成本	329	—	-	
				租金支出	3,897	—	-	
			蘇州嘉財電子有限公司	3	應付關係企業款項	149	—	-
			蘇州科德軟體電路板有限公司	3	銷貨成本	129	—	-
			蘇州科德軟體電路板有限公司	3	應收關係企業款項	1,140	—	-
			蘇州嘉吉電子有限公司	3	銷貨收入	1,408	—	-
9	東莞百景電子有限公司	蘇州嘉吉電子有限公司	3	應收關係企業款項	1,994	—	-	
				銷貨收入	4,985	—	-	
		重慶嘉駿電子有限公司	3	應收關係企業款項	933	—	-	
				銷貨收入	1,288	—	-	
		科嘉(開曼)股份有限公司	2	應收關係企業款項	32,633	—	1	
				存貨	42	—	-	
				應付關係企業款項	1,596	—	-	
				銷貨成本	564	—	-	
			蘇州嘉吉電子有限公司	3	應收關係企業款項	2,000	—	-
				應付關係企業款項	2,366	—	-	
10	GODA INTERNATIONAL (HONG KONG) LIMITED			銷貨收入	16,800	—	1	
				銷貨成本	6,922	—	-	
			GODA INTERNATIONAL (HONG KONG) LIMITED	3	應付關係企業款項	21,771	—	1
				應付利息	552	—	-	
				利息費用	545	—	-	
			蘇州科德軟體電路板有限公司	3	應付關係企業款項	614	—	-
				銷貨成本	763	—	-	
			重慶嘉駿電子有限公司	3	應收關係企業款項	2,124	—	-
				應付關係企業款項	4,355	—	-	
				銷貨收入	1,849	—	-	
		銷貨成本	4,563	—	-			
	科嘉(開曼)股份有限公司	2	應收關係企業款項	100,534	—	3		
			應收利息	2,712	—	-		
			利息收入	4,631	—	-		
			利息費用	83	—	-		

(接次頁)

(承前頁)

編號 (註一)	交易人名稱	交易往來對象	與交易人之關係 (註二)	交易往來情形			
				科目	金額(註五)	交易條件(註三)	佔合併總營收或 總資產之比率% (註四)
11	GODA INTERNATIONAL VIET NAM COMPANY LIMITED	GODA INTERNATIONAL VIET NAM COMPANY LIMITED	3	應收關係企業款項	\$ 106,515	—	3
		東莞百景電子有限公司	3	應收利息	1,415	—	-
				利息收入	1,322	—	-
				應收關係企業款項	21,771	—	1
				應收利息	552	—	-
		GODA INTERNATIONAL (HONG KONG) LIMITED	3	利息收入	545	—	-
				應付關係企業款項	106,515	—	3
				應付利息	1,415	—	-
利息費用	1,322			—	-		

註一：母公司及子公司相互間之業務往來資訊編號如下：

1. 母公司為 0。
2. 子公司依公司別由阿拉伯數字 1 開始依序編號。

註二：與交易人之關係有以下三種，其編號如下：

1. 母公司對子公司。
2. 子公司對母公司。
3. 子公司對子公司。

註三：與關係人相關交易條件係分別議定。

註四：交易往來金額佔合併總營收或總資產比率之計算，若屬資產負債科目者，以期末餘額佔合併總資產之方式計算；若屬損益科目者，以本期累積金額佔合併總營收之方式計算。

註五：於編製合併財務報表時業已全數沖銷。

科嘉（開曼）股份有限公司

主要股東資訊

民國 109 年 12 月 31 日

附表十一

主 要 股 東 名 稱	股 份	
	持 有 股 數	持 股 比 例
BLUE SKY HOLDINGS LIMITED	9,559,320	16.11
MCJ HOLDINGS LIMITED	3,373,690	5.68

註 1：本表主要股東資訊係由集保公司以當季季底最後一個營業日，計算股東持有公司已完成無實體登錄交付（含庫藏股）之普通股及特別股合計達 5% 以上資料。母公司合併財務報告所記載股本與實際已完成無實體登錄交付股數，可能因編製計算基礎不同或有差異。

社團法人台北市會計師公會會員印鑑證明書

北市財證字第

號

會員姓名：
(1) 謝建新
(2) 張耿禧

1101148

事務所名稱：勤業眾信聯合會計師事務所

事務所地址：台北市信義區松仁路100號20樓



事務所電話：27259988

事務所統一編號：94998251

會員證書字號：
(1) 北市會證字第 2368 號
(2) 北市會證字第 2333 號

委託人統一編號：31618486

印鑑證明書用途：辦理科嘉（開曼）股份有限公司109年度（自民國109年1月1日至109年12月31日）財務報表之查核簽證。

簽名式 (一)	謝建新	存會印鑑 (一)	
簽名式 (二)	張耿禧	存會印鑑 (二)	

理事長：



核對人：



中華民國 110 年 1 月 27 日