

科嘉（開曼）股份有限公司  
及子公司

合併財務報告暨會計師核閱報告  
民國111及110年第3季

地址：The Grand Pavilion Commercial  
Centre, Oleander Way, 802 West Bay  
Road, P. O. Box 32052, Grand Cayman  
KY1 - 1208, Cayman Islands, British  
West Indies

電話：(02)2243-6177

## § 目 錄 §

項	目 頁	次	財 務 報 告 附 註 編 號
一、封 面	1		-
二、目 錄	2		-
三、會計師核閱報告	3~4		-
四、合併資產負債表	5		-
五、合併綜合損益表	6~7		-
六、合併權益變動表	8		-
七、合併現金流量表	9~10		-
八、合併財務報表附註			
(一) 公司沿革	11		一
(二) 通過財務報告之日期及程序	11		二
(三) 新發布及修訂準則及解釋之適用	11~13		三
(四) 重大會計政策之彙總說明	13~14		四
(五) 重大會計判斷、估計及假設不確定性之主要來源	14		五
(六) 重要會計項目之說明	14~45		六~三三
(七) 關係人交易	45~46		三四
(八) 質抵押之資產	46		三五
(九) 重大或有負債及未認列之合約承諾	-		-
(十) 重大之災害損失	-		-
(十一) 重大之期後事項	-		-
(十二) 具重大影響之外幣資產及負債資訊	47~48		三六
(十三) 附註揭露事項			三七
1. 重大交易事項相關資訊	48~56, 60~66		
2. 轉投資事業相關資訊	48~49, 57		
3. 大陸投資資訊	49, 58~59		
4. 主要股東資訊	67		
(十四) 部門資訊	49		三八

### 會計師核閱報告

科嘉（開曼）股份有限公司 公鑒：

#### 前 言

科嘉（開曼）股份有限公司及其子公司（科嘉集團）民國 111 年及 110 年 9 月 30 日之合併資產負債表，暨民國 111 年及 110 年 7 月 1 日至 9 月 30 日，以及民國 111 年及 110 年 1 月 1 日至 9 月 30 日之合併綜合損益表、民國 111 年及 110 年 1 月 1 日至 9 月 30 日之合併權益變動表與合併現金流量表，以及合併財務報表附註（包括重大會計政策彙總），業經本會計師核閱竣事。依中華民國證券發行人財務報告編製準則及經金融監督管理委員會認可並發布生效之國際會計準則第 34 號「期中財務報導」編製允當表達之合併財務報表係管理階層之責任，本會計師之責任係依據核閱結果對合併財務報表作成結論。

#### 範 圍

除民國 110 年第 3 季合併財務報表保留結論之基礎段所述者外，本會計師係依照中華民國審計準則公報第六十五號「財務報表之核閱」執行核閱工作。核閱合併財務報表時所執行之程序包括查詢（主要向負責財務與會計事務之人員查詢）、分析性程序及其他核閱程序。核閱工作之範圍明顯小於查核工作之範圍，因此本會計師可能無法察覺所有可藉由查核工作辨認之重大事項，故無法表示查核意見。

#### 中華民國 110 年第 3 季合併財務報表保留結論之基礎

如合併財務報表附註十五所述，科嘉集團民國 110 年 9 月 30 日採用權益法之投資計新台幣 59,091 仟元，暨其民國 110 年 7 月 1 日至 9 月 30 日及民國 110 年 1 月 1 日至 9 月 30 日認列之相關利益分別計新台幣 1,014 仟元及新台幣 6,633 仟元，係依據被投資公司同期間未經會計師核閱之財務報表認列。


無保留結論及保留結論

依本會計師核閱結果，除民國 110 年第 3 季會計師核閱報告中合併財務報表保留結論之基礎段所述採用權益法之投資之財務報表倘經會計師核閱，對合併財務報表可能有所調整之影響外，並未發現上開合併財務報表在所有重大方面有未依照中華民國證券發行人財務報告編製準則及經金融監督管理委員會認可並發布生效之國際會計準則第 34 號「期中財務報導」編製，致無法允當表達科嘉集團民國 111 年及 110 年 9 月 30 日之合併財務狀況，暨民國 111 年及 110 年 7 月 1 日至 9 月 30 日之合併財務績效，以及民國 111 年及 110 年 1 月 1 日至 9 月 30 日之合併財務績效及合併現金流量之情事。

勤業眾信聯合會計師事務所


會計師 廖婉怡

廖婉怡



會計師 張耿禧


張耿禧



金融監督管理委員會核准文號  
金管證審字第 1010028123 號

證券暨期貨管理委員會核准文號  
台財證六字第 0920123784 號

中 華 民 國 111 年 11 月 10 日



民國 111 年 9 月 30 日 及 民國 110 年 12 月 31 日 及 9 月 30 日

單位：新台幣仟元

代 碼	資 產	111年9月30日 (經核閱)			110年12月31日 (經查核)			110年9月30日 (經核閱)		
		金 額	%		金 額	%		金 額	%	
	流動資產									
1100	現金及約當現金 (附註六)	\$ 870,603	20		\$ 844,035	18		\$ 589,473	13	
1110	透過損益按公允價值衡量之金融資產 (附註七及三三)	64,070	2		44,057	1		31,666	1	
1120	透過其他綜合損益按公允價值衡量之金融資產 (附註八、十及三三)	24,141	1		5,303	-		-	-	
1136	按攤銷後成本衡量之金融資產 (附註九、十及三五)	325,806	8		945,480	20		1,069,278	24	
1170	應收帳款 (附註十一及二四)	987,627	23		1,328,359	29		1,329,088	29	
1200	其他應收款 (附註十一)	8,416	-		807	-		577	-	
1220	本期所得稅資產 (附註四)	3,355	-		1,600	-		95	-	
130X	存貨 (附註十二)	373,745	9		328,487	7		368,479	8	
1470	其他流動資產 (附註十三)	61,602	1		93,421	2		87,336	2	
11XX	流動資產總計	2,719,365	64		3,591,549	77		3,475,992	77	
	非流動資產									
1510	透過損益按公允價值衡量之金融資產—非流動 (附註七及三三)	31,898	1		-	-		-	-	
1535	按攤銷後成本衡量之金融資產—非流動 (附註九)	268,317	6		-	-		-	-	
1550	採用權益法之投資 (附註十五)	-	-		60,315	1		59,091	1	
1600	不動產、廠房及設備 (附註十六、三四及三五)	860,517	20		803,744	17		787,193	17	
1755	使用權資產 (附註十七)	116,350	3		119,886	3		109,009	2	
1821	無形資產 (附註十八)	158,054	4		45,017	1		45,846	1	
1840	遞延所得稅資產 (附註四)	27,030	-		35,520	1		29,889	1	
1990	其他非流動資產 (附註十九)	79,217	2		18,179	-		22,723	1	
15XX	非流動資產總計	1,541,383	36		1,082,661	23		1,053,751	23	
1XXX	資 產 總 計	\$ 4,260,748	100		\$ 4,674,210	100		\$ 4,529,743	100	
	負債及權益									
	流動負債									
2100	短期借款 (附註二十及三五)	\$ -	-		\$ 249,120	5		\$ 306,350	7	
2130	合約負債 (附註二四)	1,336	-		298	-		345	-	
2170	應付帳款	70,478	2		169,761	4		133,029	3	
2180	應付帳款—關係人 (附註三四)	-	-		44,160	1		58,639	1	
2200	其他應付款 (附註二一)	438,737	10		541,234	12		462,432	10	
2230	本期所得稅負債 (附註四)	84,644	2		34,977	1		61,958	1	
2280	租賃負債 (附註十七)	8,865	-		10,088	-		11,475	-	
2399	其他流動負債	27,160	1		20,119	-		20,067	1	
21XX	流動負債總計	631,220	15		1,069,757	23		1,054,295	23	
	非流動負債									
2570	遞延所得稅負債 (附註四)	191,947	4		207,324	4		193,695	5	
2580	租賃負債 (附註十七)	25,886	1		31,290	1		12,364	-	
2600	其他非流動負債	3,490	-		2,845	-		2,794	-	
25XX	非流動負債總計	221,323	5		241,459	5		208,853	5	
2XXX	負債總計	852,543	20		1,311,216	28		1,263,148	28	
	歸屬於母公司業主之權益									
3110	普通股股本	643,375	15		643,375	14		643,375	14	
3200	資本公積	1,493,631	35		1,493,631	32		1,493,631	33	
	保留盈餘									
3310	法定盈餘公積	312,622	7		257,257	5		257,257	5	
3320	特別盈餘公積	135,338	3		135,338	3		135,338	3	
3350	未分配盈餘	829,936	20		929,612	20		854,827	19	
3300	保留盈餘總計	1,277,896	30		1,322,207	28		1,247,422	27	
3400	其他權益	(33,200)	(1)		(134,914)	(3)		(156,549)	(3)	
31XX	歸屬於母公司業主之權益總計	3,381,702	79		3,324,299	71		3,227,879	71	
36XX	非控制權益	26,503	1		38,695	1		38,716	1	
3XXX	權益總計	3,408,205	80		3,362,994	72		3,266,595	72	
	負債與權益總計	\$ 4,260,748	100		\$ 4,674,210	100		\$ 4,529,743	100	

後附之附註係本合併財務報告之一部分。

請參閱勤業眾信聯合會計師事務所民國 111 年 10 月核閱報告)

董事長：林志峰




經理人：何和和



會計主管：唐文改





民國 111 年及 110 年 7 月 1 日至 9 月 30 日

(僅經核閱，未依一般公認審計準則查核)

單位：新台幣仟元，惟  
每股盈餘為元

代 碼	111年7月1日至9月30日		110年7月1日至9月30日		111年1月1日至9月30日		110年1月1日至9月30日	
	金 額	%	金 額	%	金 額	%	金 額	%
營業收入(附註二四)								
4100 銷貨收入	\$ 611,113	100	\$ 874,898	100	\$ 1,971,590	100	\$ 2,797,562	100
營業成本(附註十二及三四)								
5110 銷貨成本	<u>433,510</u>	<u>71</u>	<u>609,356</u>	<u>70</u>	<u>1,467,262</u>	<u>75</u>	<u>1,862,600</u>	<u>67</u>
5900 營業毛利	<u>177,603</u>	<u>29</u>	<u>265,542</u>	<u>30</u>	<u>504,328</u>	<u>25</u>	<u>934,962</u>	<u>33</u>
營業費用								
6100 推銷費用	7,151	1	8,950	1	31,564	1	37,274	1
6200 管理費用	55,808	9	65,321	7	152,535	8	181,862	6
6300 研究發展費用(附註三四)	23,993	4	23,514	3	77,560	4	74,132	3
6450 預期信用減損損失(附註十一)	-	-	9	-	-	-	9	-
6000 營業費用合計	<u>86,952</u>	<u>14</u>	<u>97,794</u>	<u>11</u>	<u>261,659</u>	<u>13</u>	<u>293,277</u>	<u>10</u>
6500 其他收益及費損淨額(附註二五)	<u>579</u>	-	<u>17</u>	-	<u>401</u>	-	<u>(200)</u>	-
6900 營業淨利	<u>91,230</u>	<u>15</u>	<u>167,765</u>	<u>19</u>	<u>243,070</u>	<u>12</u>	<u>641,485</u>	<u>23</u>
營業外收入及支出								
7060 採用權益法認列之關聯企業利益之份額(附註十五)	268	-	1,014	-	3,837	-	6,633	-
7100 利息收入	6,644	1	4,737	1	25,872	1	13,977	1
7110 租金收入	833	-	821	-	2,499	-	2,459	-
7130 股利收入	1,611	-	394	-	1,729	-	579	-
7190 其他收入	2,419	-	2,966	-	6,464	1	7,672	-
7225 處分投資淨利益(附註二五)	10,778	2	1,081	-	9,093	1	2,319	-
7235 透過損益按公允價值衡量之金融商品評價(損)益	(202)	-	(786)	-	(13,634)	(1)	930	-
7230 淨外幣兌換利益(損失)(附註二五)	64,407	11	3,564	1	122,616	6	(17,858)	(1)
7510 利息費用	(544)	-	(1,198)	-	(2,385)	-	(3,917)	-
7590 什項支出	(53)	-	(13)	-	(237)	-	(248)	-
7000 營業外收入及支出合計	<u>86,161</u>	<u>14</u>	<u>12,580</u>	<u>2</u>	<u>155,854</u>	<u>8</u>	<u>12,546</u>	-
7900 稅前淨利	177,391	29	180,345	21	398,924	20	654,031	23
7950 所得稅費用(附註四及二六)	<u>49,064</u>	<u>8</u>	<u>52,626</u>	<u>6</u>	<u>128,302</u>	<u>6</u>	<u>179,262</u>	<u>6</u>
8200 淨 利	<u>128,327</u>	<u>21</u>	<u>127,719</u>	<u>15</u>	<u>270,622</u>	<u>14</u>	<u>474,769</u>	<u>17</u>
其他綜合損益								
8360 後續可能重分類至損益之項目								
8361 國外營運機構財務報表換算之兌換差額	32,104	5	(5,015)	(1)	112,711	6	(38,818)	(1)
8367 透過其他綜合損益按公允價值衡量之債務工具投資未實現評價損益	(4,556)	-	-	-	(10,733)	(1)	-	-
8370 採用權益法認列之關聯企業及合資之其他綜合損益之份額	(23)	-	-	-	-	-	-	-
8300 其他綜合損益合計	<u>27,525</u>	<u>5</u>	<u>(5,015)</u>	<u>(1)</u>	<u>101,978</u>	<u>5</u>	<u>(38,818)</u>	<u>(1)</u>
8500 綜合損益總額	<u>\$ 155,852</u>	<u>26</u>	<u>\$ 122,704</u>	<u>14</u>	<u>\$ 372,600</u>	<u>19</u>	<u>\$ 435,951</u>	<u>16</u>

(接次頁)

(承前頁)

代 碼		111年7月1日至9月30日		110年7月1日至9月30日		111年1月1日至9月30日		110年1月1日至9月30日	
		金 額	%	金 額	%	金 額	%	金 額	%
	淨利(損)歸屬於：								
8610	母公司業主	\$ 131,949	22	\$ 128,530	15	\$ 277,377	14	\$ 478,863	17
8620	非控制權益	( 3,622)	( 1)	( 811)	-	( 6,755)	-	( 4,094)	-
8600		<u>\$ 128,327</u>	<u>21</u>	<u>\$ 127,719</u>	<u>15</u>	<u>\$ 270,622</u>	<u>14</u>	<u>\$ 474,769</u>	<u>17</u>
	綜合損益總額歸屬於：								
8710	母公司業主	\$ 159,799	26	\$ 123,614	14	\$ 379,091	19	\$ 440,673	16
8720	非控制權益	( 3,947)	-	( 910)	-	( 6,491)	-	( 4,722)	-
8700		<u>\$ 155,852</u>	<u>26</u>	<u>\$ 122,704</u>	<u>14</u>	<u>\$ 372,600</u>	<u>19</u>	<u>\$ 435,951</u>	<u>16</u>
	每股盈餘(附註二七)								
9710	基 本	\$ 2.05		\$ 2.00		\$ 4.31		\$ 7.62	
9810	稀 釋	\$ 2.05		\$ 1.99		\$ 4.26		\$ 7.57	

後附之附註係本合併財務報告之一部分。

(請參閱勤業眾信聯合會計師事務所民國111年11月10日核閱報告)

董事長：林志峰



經理人：何和和



會計主管：唐文改





單位：新台幣仟元

代碼	歸屬於母公 司業主之權 益	(附註二、三)							非控制權 益 (附註二、三)	權 益 總 計
		普通股本	資本公積	法定盈餘公積	特別盈餘公積	未分配盈餘	國外營運機構 財務報表換算 之兌換差額	其他綜合 損益按公允價 值衡量之金融 資產未實現評 價損益		
A1	110年1月1日餘額	\$ 593,375	\$ 1,013,403	\$ 182,376	\$ 135,338	\$ 965,545	(\$ 118,359)	\$ -	\$ 43,438	\$ 2,815,116
B1	109年度盈餘分配 提列法定盈餘公積	-	-	74,881	-	(74,881)	-	-	-	-
B5	母公司股東現金股利	-	-	-	-	(514,700)	-	-	-	(514,700)
		-	-	74,881	-	(589,581)	-	-	-	(514,700)
D1	110年1月1日至9月30日淨利(損)	-	-	-	-	478,863	-	-	(4,094)	474,769
D3	110年1月1日至9月30日其他綜合損益	-	-	-	-	-	(38,190)	-	(628)	(38,818)
D5	110年1月1日至9月30日綜合損益總額	-	-	-	-	478,863	(38,190)	-	(4,722)	435,951
E1	現金增資	50,000	475,000	-	-	-	-	-	-	525,000
N1	股份基礎給付	-	7,157	-	-	-	-	-	-	7,157
T1	股份發行成本	-	(1,929)	-	-	-	-	-	-	(1,929)
Z1	110年9月30日餘額	\$ 643,375	\$ 1,493,631	\$ 257,257	\$ 135,338	\$ 854,827	(\$ 156,549)	\$ -	\$ 38,716	\$ 3,266,595
A1	111年1月1日餘額	\$ 643,375	\$ 1,493,631	\$ 257,257	\$ 135,338	\$ 929,612	(\$ 134,958)	\$ 44	\$ 38,695	\$ 3,362,994
B1	110年度盈餘分配 提列法定盈餘公積	-	-	55,365	-	(55,365)	-	-	-	-
B5	母公司股東現金股利	-	-	-	-	(321,688)	-	-	-	(321,688)
		-	-	55,365	-	(377,053)	-	-	-	(321,688)
D1	111年1月1日至9月30日淨利(損)	-	-	-	-	277,377	-	-	(6,755)	270,622
D3	111年1月1日至9月30日其他綜合損益	-	-	-	-	-	112,447	(10,733)	264	101,978
D5	111年1月1日至9月30日綜合損益總額	-	-	-	-	277,377	112,447	(10,733)	(6,491)	372,600
O1	非控制權益減少	-	-	-	-	-	-	-	(5,701)	(5,701)
Z1	111年9月30日餘額	\$ 643,375	\$ 1,493,631	\$ 312,622	\$ 135,338	\$ 829,936	(\$ 22,511)	(\$ 10,689)	\$ 26,503	\$ 3,408,205

後附之附註係本合併財務報告之一部分。

(請參閱勤業眾信聯合會計師事務所民國111年11月10日核閱報告)

董事長：林志峰



經理人：何和和



會計主管：唐文改





科嘉（開曼）股份有限公司及子公司

民國 111 年及 110 年 1 月 1 日至 9 月 30 日

（僅經核閱，未依會計師公認審計準則查核）

單位：新台幣仟元

代 碼		111年1月1日 至9月30日	110年1月1日 至9月30日
	營業活動之現金流量		
A10000	稅前淨利	\$ 398,924	\$ 654,031
A20010	收益費損項目		
A20100	折舊費用	84,820	63,409
A20200	攤銷費用	7,956	7,678
A20300	預期信用減損損失	-	9
A20400	透過損益按公允價值衡量之金融 商品評價損失（利益）	13,634	( 930)
A20900	利息費用	2,385	3,917
A21200	利息收入	( 25,872)	( 13,977)
A21300	股利收入	( 1,729)	( 579)
A21900	股份基礎給付酬勞成本	-	7,157
A22300	採用權益法認列之關聯企業利益 之份額	( 3,837)	( 6,633)
A22500	處分不動產、廠房及設備淨損失 （利益）	( 401)	200
A23100	處分投資損失（利益）	2,736	( 2,319)
A23200	處分採用權益法之投資利益	( 11,829)	-
A23700	不動產、廠房及設備減損損失	1,802	-
A24100	外幣兌換淨利益	( 88,843)	( 40,771)
A29900	存貨跌價及呆滯損失	5,415	5,497
A30000	營業資產及負債淨變動數		
A31115	強制透過損益按公允價值衡量之 金融資產	( 68,281)	( 1,769)
A31250	透過其他綜合損益按公允價值衡 量之金融資產	( 25,652)	-
A31150	應收帳款	445,937	358,265
A31180	其他應收款	( 3,202)	( 511)
A31200	存 貨	3,336	( 40,334)
A31240	其他流動資產	33,374	( 33,111)
A32125	合約負債	1,038	( 226)
A32150	應付帳款	( 160,119)	( 82,887)
A32160	應付帳款－關係人	( 44,160)	( 29,438)

（接次頁）

(承前頁)

代 碼		111年1月1日 至9月30日	110年1月1日 至9月30日
A32180	其他應付款	(\$ 96,990)	(\$ 48,158)
A32230	其他流動負債	6,973	( 1,857)
A33000	營運產生之淨現金流入	477,415	796,663
A33300	支付之利息	( 2,385)	( 3,917)
A33500	支付之所得稅	( 42,030)	( 139,156)
AAAA	營業活動之淨現金流入	<u>433,000</u>	<u>653,590</u>
投資活動之現金流量			
B00040	取得按攤銷後成本衡量之金融資產	-	( 921,171)
B00050	處分按攤銷後成本衡量之金融資產	351,004	-
B02000	預付投資款增加	( 33,987)	-
B02200	取得子公司之淨現金流出(附註二九)	( 174,362)	-
B02400	採用權益法之被投資公司減資退回股 款	12,800	-
B02700	取得不動產、廠房及設備(附註三一)	( 83,236)	( 204,902)
B02800	處分不動產、廠房及設備價款	1,512	3,656
B03800	存出保證金減少(增加)	( 15,080)	6
B04500	取得無形資產	( 10,317)	( 1,994)
B07500	收取之利息	22,296	13,990
B07600	收取之股利	15,009	6,979
BBBB	投資活動之淨現金流入(出)	<u>85,639</u>	<u>( 1,103,436)</u>
籌資活動之現金流量			
C00100	短期借款增加	-	306,350
C00200	短期借款減少	( 249,120)	-
C04020	租賃本金償還	( 8,268)	( 8,286)
C03000	存入保證金增加	645	403
C04600	發行本公司新股	-	525,000
C04500	支付母公司業主股利	( 321,688)	( 514,700)
C09900	支付股份發行成本	-	( 1,929)
CCCC	籌資活動之淨現金流入(出)	<u>( 578,431)</u>	<u>306,838</u>
DDDD	匯率變動對現金及約當現金之影響	<u>86,360</u>	<u>( 30,041)</u>
EEEE	現金及約當現金淨增加(減少)	26,568	( 173,049)
E00100	期初現金及約當現金餘額	<u>844,035</u>	<u>762,522</u>
E00200	期末現金及約當現金餘額	<u>\$ 870,603</u>	<u>\$ 589,473</u>

後附之附註係本合併財務報告之一部分。  
(請參閱勤業昇信聯合會計師事務所民國111年11月10日核閱報告)

董事長：林志峰



經理人：何和和



會計主管：唐文改



科嘉（開曼）股份有限公司及子公司

合併財務報表附註

民國 111 年及 110 年 1 月 1 日至 9 月 30 日

（僅經核閱，未依一般公認審計準則查核）

（除另註明外，金額以新台幣仟元為單位）

一、公司沿革

科嘉（開曼）股份有限公司（母公司，母公司及由母公司所控制個體以下簡稱「合併公司」）於 98 年 8 月 17 日設立於英屬開曼群島，主要係為向台灣證券交易所股份有限公司申請股票上市進行組織架構重組而設立，重組後母公司成為所有合併個體之控股公司，母公司於 98 年 12 月設立台灣分公司。母公司股票於 100 年 11 月起在台灣證券交易所上市買賣。

本合併財務報告係以母公司之功能性貨幣新台幣表達。

二、通過財務報告之日期及程序

本合併財務報告於 111 年 11 月 10 日經母公司董事會通過。

三、新發布及修訂準則及解釋之適用

- (一) 首次適用金融監督管理委員會（以下稱「金管會」）認可並發布生效之國際財務報導準則（IFRS）、國際會計準則（IAS）、解釋（IFRIC）及解釋公告（SIC）（以下稱「IFRSs」）

<u>新發布 / 修正 / 修訂準則及解釋</u>	<u>IASB 發布之生效日</u>
「IFRSs 2018-2020 之年度改善」	2022 年 1 月 1 日
IFRS 3 之修正「對觀念架構之引述」	2022 年 1 月 1 日
IAS 16 之修正「不動產、廠房及設備：達到預定使用狀態前之價款」	2022 年 1 月 1 日
IAS 37 之修正「虧損性合約－履行合約之成本」	2022 年 1 月 1 日

適用上述金管會認可並發布生效之修正後之 IFRSs 將不致造成合併公司會計政策之重大變動。

(二) 112 年適用之金管會認可之 IFRSs

新發布 / 修正 / 修訂準則及解釋	IASB 發布之生效日
IAS 1 之修正「會計政策之揭露」	2023 年 1 月 1 日 (註 1)
IAS 8 之修正「會計估計值之定義」	2023 年 1 月 1 日 (註 2)
IAS 12 之修正「與單一交易所產生之資產及負債有關之遞延所得稅」	2023 年 1 月 1 日 (註 3)

註 1：於 2023 年 1 月 1 日以後開始之年度報導期間適用此項修正。

註 2：於 2023 年 1 月 1 日以後開始之年度報導期間所發生之會計估計值變動及會計政策變動適用此項修正。

註 3：除於 2022 年 1 月 1 日就租賃及除役義務之暫時性差異認列遞延所得稅外，該修正係適用於 2022 年 1 月 1 日以後所發生之交易。

截至本合併財務報告通過發布日止，合併公司仍持續評估上述準則、解釋之修正對財務狀況與財務績效之影響，相關影響待評估完成時予以揭露。

(三) 國際會計準則理事會 (IASB) 已發布但尚未經金管會認可並發布生效之 IFRSs

新發布 / 修正 / 修訂準則及解釋	IASB 發布之生效日(註 1)
IFRS 10 及 IAS 28 之修正「投資者與其關聯企業或合資間之資產出售或投入」	未定
IFRS 16 之修正「售後租回中之租賃負債」	2024 年 1 月 1 日 (註 2)
IFRS 17「保險合約」	2023 年 1 月 1 日
IFRS 17 之修正	2023 年 1 月 1 日
IFRS 17 之修正「初次適用 IFRS 17 及 IFRS 9—比較資訊」	2023 年 1 月 1 日
IAS 1 之修正「負債分類為流動或非流動」	2024 年 1 月 1 日
IAS 1 之修正「具合約條款之非流動負債」	2024 年 1 月 1 日

註 1：除另註明外，上述新發布 / 修正 / 修訂準則或解釋係於各該日期以後開始之年度報導期間生效。

註 2：賣方兼承租人應對初次適用 IFRS 16 日後簽訂之售後租回交易追溯適用 IFRS 16 之修正。

截至本合併財務報告通過發布日止，合併公司仍持續評估上述準則、解釋之修正對財務狀況與財務績效之影響，相關影響待評估完成時予以揭露。

#### 四、重大會計政策之彙總說明

##### (一) 遵循聲明

本合併財務報告係依照中華民國證券發行人財務報告編製準則及經金管會認可並發布生效之 IAS 34「期中財務報導」編製。本合併財務報告並未包含整份年度財務報告所規定之所有 IFRSs 揭露資訊。

##### (二) 編製基礎

除按公允價值衡量之金融工具外，本合併財務報告係依歷史成本基礎編製。

公允價值衡量依照相關輸入值之可觀察程度及重要性分為第 1 等級至第 3 等級：

1. 第 1 等級輸入值：係指於衡量日可取得之相同資產或負債於活躍市場之報價（未經調整）。
2. 第 2 等級輸入值：係指除第 1 等級之報價外，資產或負債直接（亦即價格）或間接（亦即由價格推導而得）之可觀察輸入值。
3. 第 3 等級輸入值：係指資產或負債之不可觀察之輸入值。

##### (三) 合併基礎

本合併財務報告係包含母公司及由母公司所控制個體（子公司）之財務報告。合併綜合損益表已納入被收購或被處分子公司於當期自收購日起或至處分日止之營運損益。子公司之財務報告已予調整，以使其會計政策與合併公司之會計政策一致。於編製合併財務報告時，各個體間之交易、帳戶餘額、收益及費損已全數予以銷除。子公司之綜合損益總額係歸屬至母公司業主及非控制權益，即使非控制權益因而成為虧損餘額。

子公司明細、持股比率及營業項目，參閱附註十四、附表六及附表七。

#### (四) 其他重大會計政策

除下列說明外，請參閱 110 年度合併財務報告之重大會計政策彙總說明。

##### 1. 企業合併

企業合併係採收購法處理。收購相關成本於成本發生及勞務取得當期列為費用。

商譽係按移轉對價之公允價值、被收購者之非控制權益金額以及收購者先前已持有被收購者之權益於收購日之公允價值之總額，超過收購日所取得可辨認資產及承擔負債之淨額衡量。倘於重評估後，收購日所取得可辨認資產及承擔負債之淨額仍超過移轉對價、被收購者之非控制權益以及收購者先前已持有被收購者之權益於收購日公允價值之總數，則該差額為廉價購買利益，並立即認列為損益。

因企業合併所取得可辨認資產及承擔負債之衡量若尚未完成，資產負債表日係以暫定金額認列，並於衡量期間進行追溯調整或認列額外之資產或負債，以反映所取得有關收購日已存在事實與情況之新資訊。

##### 2. 所得稅

所得稅費用係當期所得稅及遞延所得稅之總和。期中期間之所得稅係以年度為基礎進行評估，以預期年度總盈餘所適用之稅率，就期中稅前利益予以計算。

#### 五、重大會計判斷、估計及假設不確定性之主要來源

請參閱 110 年度合併財務報告之重大會計判斷、估計及假設不確定性主要來源說明。

#### 六、現金及約當現金

	111年9月30日	110年12月31日	110年9月30日
庫存現金及週轉金	\$ 1,058	\$ 764	\$ 903
銀行支票及活期存款	821,375	819,407	551,370
約當現金			
原始到期日在 3 個月			
以內之銀行定期存款	48,170	23,864	37,200
	<u>\$ 870,603</u>	<u>\$ 844,035</u>	<u>\$ 589,473</u>

銀行活期存款及原始到期日在 3 個月以內之銀行定期存款於資產負債表日之市場利率區間如下：

	111年9月30日	110年12月31日	110年9月30日
銀行活期存款	0.01%~0.88%	0.001%~0.37%	0.01%~0.3%
原始到期日在 3 個月內之 銀行定期存款	1.75%~3.3%	1.85%	0.19%~0.35%

七、透過損益按公允價值衡量之金融工具

	111年9月30日	110年12月31日	110年9月30日
<u>流 動</u>			
強制透過損益按公允價值 衡量			
非衍生金融資產			
— 國內未上市(櫃) 股票	\$ 11,170	\$ 10,460	\$ 15,190
— 國內上市(櫃) 股票	26,054	25,003	11,401
— 基金受益憑證	2,910	2,999	5,075
混合性金融資產			
— 可轉換公司債	23,936	5,595	-
	<u>\$ 64,070</u>	<u>\$ 44,057</u>	<u>\$ 31,666</u>
<u>非 流 動</u>			
強制透過損益按公允價值 衡量			
— 基金受益憑證	\$ 25,980	\$ -	\$ -
— 有限合夥	5,918	-	-
	<u>\$ 31,898</u>	<u>\$ -</u>	<u>\$ -</u>

八、透過其他綜合損益按公允價值衡量之金融資產

債務工具投資

	111年9月30日	110年12月31日	110年9月30日
<u>流 動</u>			
國外投資			
福特汽車公司債券	\$ 10,360	\$ -	\$ -
科爾公司債券	9,803	-	-
高特利集團債券	3,978	5,303	-
	<u>\$ 24,141</u>	<u>\$ 5,303</u>	<u>\$ -</u>

透過其他綜合損益按公允價值衡量之債務工具投資相關信用風險管理及減損評估資訊，請參閱附註十。

#### 九、按攤銷後成本衡量之金融資產

	<u>111年9月30日</u>	<u>110年12月31日</u>	<u>110年9月30日</u>
<u>流 動</u>			
國債逆回購	\$ 281,086	\$ 569,709	\$ 697,387
原始到期日超過3個月之			
定期存款	44,720	-	42,943
受限制資產—銀行存款	-	375,771	328,948
	<u>\$ 325,806</u>	<u>\$ 945,480</u>	<u>\$ 1,069,278</u>
<u>非 流 動</u>			
原始到期日超過一年之定期			
存款	<u>\$ 268,317</u>	<u>\$ -</u>	<u>\$ -</u>

截至111年9月30日暨110年12月31日及9月30日，合併公司持有之國債逆回購到期日分別為111年10月11日、111年1月4日及110年10月8日，利率區間分別為3.045%、5.47%~5.50%及4.03%~4.05%。

截至111年9月30日及110年9月30日，原始到期日超過3個月之定期存款年利率區間分別為2.10%及2.10%。

截至111年9月30日，原始到期日超過一年之定期存款年利率為3.25%。

截至110年12月31日及9月30日，受限制資產—銀行存款年利率分別為2.10%~2.25%及2.25%，係提供予銀行作為借款之擔保，質抵押之資訊請參閱附註三五。

按攤銷後成本衡量之債務工具投資相關信用風險管理及減損評估資訊，請參閱附註十。

#### 十、債務工具投資之信用風險管理

合併公司投資之債務工具分列為透過其他綜合損益按公允價值衡量之金融資產及按攤銷後成本衡量之金融資產：



111年9月30日

	透過其他綜合 損益按公允 價值衡量	按攤銷後成本 衡 量	合 計
總帳面金額	\$ 34,830	\$ 281,086	\$ 315,916
備抵損失	-	-	-
攤銷後成本	34,830	<u>\$ 281,086</u>	315,916
公允價值調整	( <u>10,689</u> )		( <u>10,689</u> )
	<u>\$ 24,141</u>		<u>\$ 305,227</u>

110年12月31日

	透過其他綜合 損益按公允 價值衡量	按攤銷後 成本 衡 量	合 計
總帳面金額	\$ 5,259	\$ 569,709	\$ 574,968
備抵損失	-	-	-
攤銷後成本	5,259	<u>\$ 569,709</u>	574,968
公允價值調整	44		44
	<u>\$ 5,303</u>		<u>\$ 575,012</u>

110年9月30日

	透過其他綜合 損益按公允 價值衡量	按攤銷後成本 衡 量	合 計
總帳面金額	\$ -	\$ 697,387	\$ 697,387
備抵損失	-	-	-
攤銷後成本		<u>\$ 697,387</u>	697,387
公允價值調整	-		-
	<u>\$ -</u>		<u>\$ 697,387</u>

合併公司採行之政策係僅投資於信用評等為投資等級以上（含）且於減損評估屬信用風險低之債務工具。信用評等資料除採用可得之獨立評等機構評等資訊外，亦就無外部評等資訊之項目參酌公開可得之財務資訊給予適當內部評等。合併公司持續追蹤外部評等資訊以監督所投資債務工具之信用風險變化，並同時檢視債券殖利率曲線及債務人重大訊息等其他資訊，以評估債務工具投資自原始認列後信用風險是否顯著增加。截至111年9月30日暨110年12月31日及9月30日止，合併公司經評估無須認列預期信用減損損失。

各信用等級債務工具投資之總帳面金額及適用之預期信用損失率如下：

111年9月30日

信用等級	預期信用損失率	總帳面金額	
		透過其他綜合損益按公允價值衡量	按攤銷後成本衡量
正 常	-	\$ 34,830	\$ 281,086

110年12月31日

信用等級	預期信用損失率	總帳面金額	
		透過其他綜合損益按公允價值衡量	按攤銷後成本衡量
正 常	-	\$ 5,259	\$ 569,709

110年9月30日

信用等級	預期信用損失率	總帳面金額	
		透過其他綜合損益按公允價值衡量	按攤銷後成本衡量
正 常	-	\$ -	\$ 697,387

十一、應收帳款及其他應收款

	<u>111年9月30日</u>	<u>110年12月31日</u>	<u>110年9月30日</u>
<u>應收帳款</u>			
按攤銷後成本衡量	\$ 987,627	\$ 1,328,359	\$ 1,329,088
<u>其他應收款</u>			
應收出售股票價款	\$ 3,775	\$ 692	\$ -
應收利息	3,666	90	-
應收退稅款	860	-	482
其 他	115	25	95
	\$ 8,416	\$ 807	\$ 577

應收帳款

合併公司對產品銷售之平均授信期間為月結 90 至 120 天。

合併公司採行之政策係僅與信譽卓著之對象進行交易，另透過複核及核准交易對方信用額度以管理信用暴險。

合併公司按存續期間預期信用損失認列應收帳款之備抵損失。存續期間預期信用損失係使用準備矩陣計算，其考量客戶過去違約紀錄與現時財務狀況、產業經濟情勢及產業展望。因合併公司係單一產品銷售，客戶類型皆為製造商，因此準備矩陣未進一步區分客戶群，僅以應收帳款逾期天數訂定預期信用損失率。

若有證據顯示交易對方面臨嚴重財務困難且合併公司無法合理預期可回收金額，合併公司直接沖銷相關應收帳款，惟仍會持續追索活動，因追索回收之金額則認列於損益。

合併公司依準備矩陣衡量應收帳款之備抵損失如下：

111年9月30日

	未逾期	逾期 1~60天	逾期 61~90天	逾期 91~120天	逾期超過 120天	合計
預期信用損失率	0%	0.001%	-	-	-	
總帳面金額	\$ 976,049	\$ 11,578	\$ -	\$ -	\$ -	\$ 987,627
備抵損失(存續期間 預期信用損失)	-	-	-	-	-	-
攤銷後成本	<u>\$ 976,049</u>	<u>\$ 11,578</u>	<u>\$ -</u>	<u>\$ -</u>	<u>\$ -</u>	<u>\$ 987,627</u>

110年12月31日

	未逾期	逾期 1~60天	逾期 61~90天	逾期 91~120天	逾期超過 120天	合計
預期信用損失率	0%	0.001%	0.15%	-	0.99%-1.49%	
總帳面金額	\$1,289,277	\$ 38,802	\$ 279	\$ -	\$ 1	\$1,328,359
備抵損失(存續期間 預期信用損失)	-	-	-	-	-	-
攤銷後成本	<u>\$1,289,277</u>	<u>\$ 38,802</u>	<u>\$ 279</u>	<u>\$ -</u>	<u>\$ 1</u>	<u>\$ 1,328,359</u>

110年9月30日

	未逾期	逾期 1~60天	逾期 61~90天	逾期 91~120天	逾期超過 120天	合計
預期信用損失率	0%	0.001%	0.15%	-	-	
總帳面金額	\$1,286,906	\$ 41,300	\$ 882	\$ -	\$ -	\$1,329,088
備抵損失(存續期間 預期信用損失)	-	-	-	-	-	-
攤銷後成本	<u>\$1,286,906</u>	<u>\$ 41,300</u>	<u>\$ 882</u>	<u>\$ -</u>	<u>\$ -</u>	<u>\$ 1,329,088</u>

應收帳款備抵損失之變動資訊如下：

	110年1月1日 至9月30日
期初餘額	\$ -
加：本期提列減損損失	9
減：本期實際沖銷	( 9 )
期末餘額	<u>\$ -</u>

## 十二、存 貨

	111年9月30日	110年12月31日	110年9月30日
原物料	\$ 180,739	\$ 165,962	\$ 208,490
在製品	49,396	50,151	54,564
製成品	<u>143,610</u>	<u>112,374</u>	<u>105,425</u>
	<u>\$ 373,745</u>	<u>\$ 328,487</u>	<u>\$ 368,479</u>

111年7月1日至9月30日與存貨相關之銷貨成本為433,259仟元，其中包含存貨跌價及呆滯損失1,931仟元。111年1月1日至9月30日與存貨相關之銷貨成本為1,465,460仟元，其中包含存貨跌價及呆滯損失5,415仟元。110年7月1日至9月30日與存貨相關之銷貨成本為609,356仟元，其中包含存貨跌價及呆滯損失2,269仟元。110年1月1日至9月30日與存貨相關之銷貨成本為1,862,600仟元，其中包含存貨跌價及呆滯損失5,497仟元。

## 十三、其他流動資產

	111年9月30日	110年12月31日	110年9月30日
預付款項	\$ 57,935	\$ 89,969	\$ 84,855
其他	<u>3,667</u>	<u>3,452</u>	<u>2,481</u>
	<u>\$ 61,602</u>	<u>\$ 93,421</u>	<u>\$ 87,336</u>

## 十四、子 公 司

### 列入合併財務報告之子公司

投資公司名稱	子公司名稱	業務性質	所 持 股 權 %		
			111年 9月30日	110年 12月31日	110年 9月30日
科嘉(開曼)股份有限公司	科德國際(薩摩亞)股份有限公司	一般投資	100	100	100
	GODA INTERNATIONAL (HONG KONG) LIMITED	一般投資	100	100	100
	LUUMII CO., LTD. (註4)	一般投資	65	65	65
	嘉環投資股份有限公司(註2)	一般投資	100	100	100

(接次頁)

(承前頁)

投資公司名稱	子公司名稱	業務性質	所 持 股 權 %		
			111年 9月30日	110年 12月31日	110年 9月30日
科德國際(薩摩亞)股份有限公司	蘇州嘉財電子有限公司	軟體電路板等之製造及銷售	100	100	100
	蘇州嘉吉電子有限公司	軟體電路板等之製造及銷售	100	100	100
GODA INTERNATIONAL (HONG KONG) LIMITED	蘇州科德軟體電路板有限公司	軟體電路板等之製造及銷售	100	100	100
	GODA INTERNATIONAL VIET NAM COMPANY LIMITED	軟體電路板等之製造及銷售	100	100	100
蘇州科德軟體電路板有限公司	重慶嘉駿電子有限公司	軟體電路板等之製造及銷售	100	100	100
	百宏光學科技(蘇州)有限公司 (註1)	光電產品業務	84.55	84.55	84.55
LUUMII CO., LTD.	蘇州嘉皇電子有限公司	製造及銷售鍵盤背光零件	100	100	100
蘇州嘉財電子有限公司	蘇州艾普來應用材料有限公司	化學原料銷售及管理服務	60	60	60
	東莞百景電子有限公司	軟體電路板等之製造及銷售	100	100	100
嘉環投資股份有限公司	百傑電子科技股份有限公司(註3)	導電漿料之製造及銷售	100	20.25	20.25
百傑電子科技股份有限公司	蘇州艾普來應用材料有限公司	化學原料銷售及管理服務	40	40	-

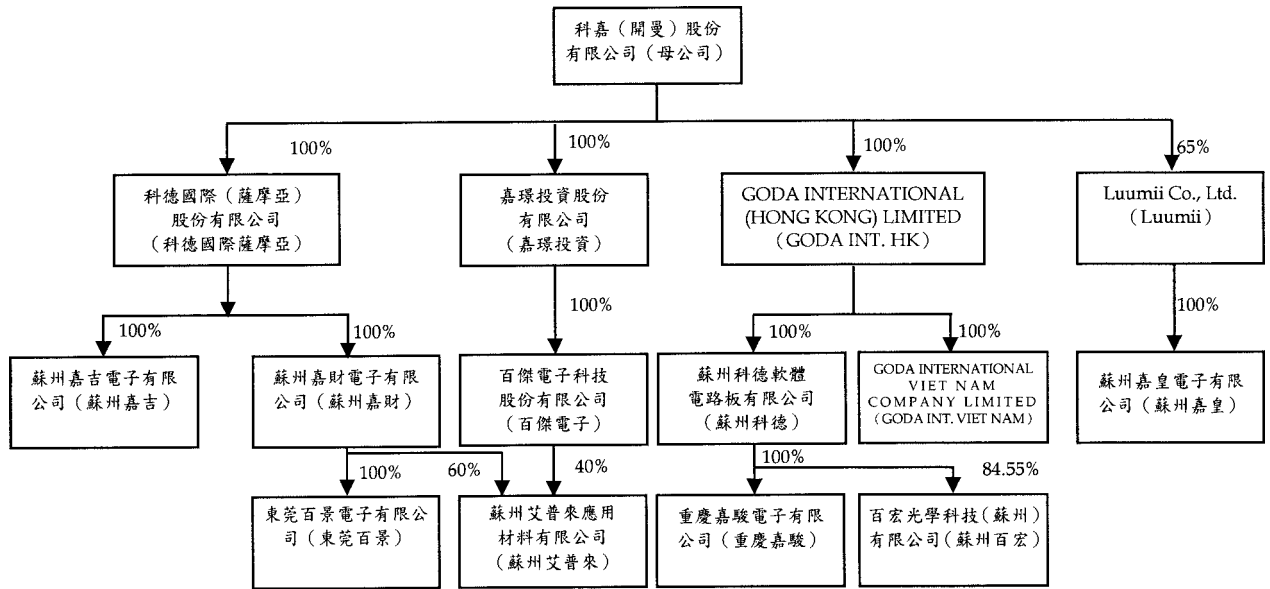
註 1：蘇州科德軟體電路板有限公司於 109 年 12 月與其他人共同投資百宏光學科技(蘇州)有限公司，註冊資本額為人民幣 20,000 仟元，合併公司應認繳比例為 91.5%，截至 111 年 9 月 30 日止實收資本額為人民幣 11,000 仟元，合併公司已注資人民幣 9,300 仟元，佔實收資本額比例為 84.55%。

註 2：科嘉(開曼)股份有限公司於 110 年 11 月現金增資嘉環投資股份有限公司 200,000 仟元，並於 111 年 8 月現金增資嘉環投資股份有限公司 175,000 仟元。

註 3：嘉環投資股份有限公司於 111 年 9 月 30 日收購百傑電子科技股份有限公司 79.75% 股權，累計持有百傑電子科技股份有限公司 100% 股權，取得對該公司的控制，自「採用權益法之投資」轉為子公司，企業合併資訊請參閱附註二九。

註 4：科嘉(開曼)股份有限公司於 111 年 8 月 25 日董事會決議認購 LUUMII Co., Ltd. 之現金增資，其現金增資總金額美金 930 萬元，合併公司認購金額最高至美金 930 萬元，持股股權最高至 84.12%，惟截至 111 年 9 月 30 日止，LUUMII Co., Ltd. 尚在辦理現金增資程序。

截至 111 年 9 月 30 日止合併公司之投資關係及持股比例如下所示：



#### 十五、採用權益法之投資

	111年9月30日	110年12月31日	110年9月30日
個別不重大之關聯企業 非上市(櫃)公司 百傑電子科技股份有限公司	\$ -	\$ 60,315	\$ 59,091

#### 個別不重大之關聯企業彙總資訊：

	111年7月1日 至9月30日	110年7月1日 至9月30日	111年1月1日 至9月30日	110年1月1日 至9月30日
合併公司享有之份額				
本期淨利	\$ 268	\$ 1,014	\$ 3,837	\$ 6,633
其他綜合損益	( 23 )	-	-	-
綜合損益總額	\$ 245	\$ 1,014	\$ 3,837	\$ 6,633

合併公司於 111 年 9 月 30 日以新台幣 199,584 仟元收購百傑電子科技股份有限公司 79.75% 股權，累計持有百傑電子科技股份有限公司 100 % 股權，取得對該公司控制，自「採用權益法之投資」轉為子公司，請參閱附註二九。

另分階段達成之企業合併係以收購日之公允價值再衡量合併公司先前已持有百傑電子科技股份有限公司之權益，若因而產生任何利益或損失，則認列為損益。此交易所產生認列於損益之金額如下：

	111年1月1日 至9月30日
收購日之公允價值	\$ 50,688
已持有之權益	( 38,859)
處分採權益法之投資利益	<u>\$ 11,829</u>

110年7月1日至110年9月30日及110年1月1日至110年9月30日採用權益法之投資及合併公司對其所享有之損益及其他綜合損益份額係按未經會計師核閱之財務報表計算。

#### 十六、不動產、廠房及設備

	111年9月30日	110年12月31日	110年9月30日
自 用			
自有土地	\$ 115,892	\$ 83,771	\$ 83,771
建築物	249,509	246,698	121,825
機器設備	440,436	416,842	399,241
儀器設備	26,795	21,147	24,719
運輸及其他設備	23,843	25,441	26,482
租賃改良物	4,042	9,290	10,965
未完工程及待驗設備	-	555	120,190
	<u>\$ 860,517</u>	<u>\$ 803,744</u>	<u>\$ 787,193</u>

	自有土地	建築物	機器設備	儀器設備	運輸及其他設備	租賃改良物	未完工程及待驗設備	合計
成 本								
111年1月1日餘額	\$ 83,771	\$ 550,483	\$ 765,577	\$ 60,837	\$ 60,229	\$ 43,953	\$ 555	\$ 1,565,405
增 添	-	2,229	43,836	7,609	1,685	-	4,682	60,041
由企業合併取得	32,121	5,599	23,780	1,407	2,637	-	-	65,544
處 分	-	-	( 10,351)	( 1,288)	( 653)	-	-	( 12,292)
重 分 類	-	2,164	2,077	178	899	-	( 5,318)	-
淨兌換差額	-	31,578	28,472	2,056	2,599	1,759	81	66,545
111年9月30日餘額	<u>115,892</u>	<u>592,053</u>	<u>853,391</u>	<u>70,799</u>	<u>67,396</u>	<u>45,712</u>	<u>-</u>	<u>1,745,243</u>
累計折舊及減損								
111年1月1日餘額	-	( 303,785)	( 348,735)	( 39,690)	( 34,788)	( 34,663)	-	( 761,661)
處 分	-	-	9,502	1,156	523	-	-	11,181
由企業合併取得	-	( 3,599)	( 19,782)	( 938)	( 2,103)	-	-	( 26,422)
認列減損損失	-	-	( 1,802)	-	-	-	-	( 1,802)
折舊費用	-	( 18,233)	( 41,815)	( 3,311)	( 5,309)	( 5,492)	-	( 74,160)
淨兌換差額	-	( 16,927)	( 10,323)	( 1,221)	( 1,876)	( 1,513)	-	( 31,862)
111年9月30日餘額	<u>-</u>	<u>( 342,544)</u>	<u>( 412,955)</u>	<u>( 44,004)</u>	<u>( 43,553)</u>	<u>( 41,670)</u>	<u>-</u>	<u>( 884,726)</u>
111年9月30日淨額	<u>\$ 115,892</u>	<u>\$ 249,509</u>	<u>\$ 440,436</u>	<u>\$ 26,795</u>	<u>\$ 23,843</u>	<u>\$ 4,042</u>	<u>\$ -</u>	<u>\$ 860,517</u>
110年12月31日及 111年1月1日淨額	<u>\$ 83,771</u>	<u>\$ 246,698</u>	<u>\$ 416,842</u>	<u>\$ 21,147</u>	<u>\$ 25,441</u>	<u>\$ 9,290</u>	<u>\$ 555</u>	<u>\$ 803,744</u>

( 接 次 頁 )

(承前頁)

	自有土地	建築物	機器設備	儀器設備	運輸及其他設備	租賃改良物	未完工程及待驗設備	合計
成本								
110年1月1日餘額	\$ 83,771	\$ 407,208	\$ 607,176	\$ 52,934	\$ 51,971	\$ 44,109	\$ 1,596	\$ 1,248,765
增添	-	14,271	148,785	14,637	10,397	-	126,354	314,444
處分	-	-	( 4,942)	( 2,715)	( 1,166)	-	-	( 8,823)
重分類	-	1,413	5,388	-	-	-	( 6,801)	-
淨兌換差額	-	( 5,142)	( 9,132)	( 829)	( 1,049)	( 213)	( 959)	( 17,324)
110年9月30日餘額	\$ 83,771	\$ 417,750	\$ 747,275	\$ 64,027	\$ 60,153	\$ 43,896	\$ 120,190	\$ 1,537,062
累計折舊及減損								
110年1月1日餘額	-	( 289,532)	( 322,446)	( 40,310)	( 30,204)	( 27,604)	-	( 710,096)
處分	-	-	1,476	2,443	1,048	-	-	4,967
折舊費用	-	( 10,332)	( 32,151)	( 1,961)	( 5,060)	( 5,367)	-	( 54,871)
淨兌換差額	-	3,939	5,087	520	545	40	-	10,131
110年9月30日餘額	-	( 295,925)	( 348,034)	( 39,308)	( 33,671)	( 32,931)	-	( 749,869)
110年9月30日淨額	\$ 83,771	\$ 121,825	\$ 399,241	\$ 24,719	\$ 26,482	\$ 10,965	\$ 120,190	\$ 787,193

合併公司經評估部分設備因已無未來使用需求，故評估可回收金額為零，因而於111年1月1日至9月30日認列減損損失1,802仟元，帳列於營業成本項下。

作為融資額度擔保之不動產、廠房及設備金額，請參閱附註三五。

折舊費用係以直線基礎按下列耐用年數計提：

建築物	
主建物	3至50年
裝潢工程	5至10年
機器設備	1至10年
儀器設備	1至10年
運輸及其他設備	1至10年
租賃改良物	3至10年

合併公司於111年及110年1月1日至9月30日均無利息資本化情形。

## 十七、租賃協議

### (一) 使用權資產

	111年9月30日	110年12月31日	110年9月30日
使用權資產帳面金額			
土地使用權	\$ 81,767	\$ 77,454	\$ 84,237
建築物	34,511	41,716	23,842
運輸設備	72	716	930
	<u>\$ 116,350</u>	<u>\$ 119,886</u>	<u>\$ 109,009</u>



	111年7月1日 至9月30日	110年7月1日 至9月30日	111年1月1日 至9月30日	110年1月1日 至9月30日
使用權資產之折舊費用				
土地使用權	\$ 540	\$ 525	\$ 1,594	\$ 1,561
建築物	2,815	2,095	8,422	6,334
運輸設備	215	214	644	643
	<u>\$ 3,570</u>	<u>\$ 2,834</u>	<u>\$ 10,660</u>	<u>\$ 8,538</u>

除以上所列使用權資產認列折舊費用外，合併公司之使用權資產於111年及110年1月1日至9月30日並未發生重大增添、轉租及減損情形。

## (二) 租賃負債

	111年9月30日	110年12月31日	110年9月30日
租賃負債帳面金額			
流動	<u>\$ 8,865</u>	<u>\$ 10,088</u>	<u>\$ 11,475</u>
非流動	<u>\$ 25,886</u>	<u>\$ 31,290</u>	<u>\$ 12,364</u>

租賃負債之折現率如下：

	111年9月30日	110年12月31日	110年9月30日
建築物	4.35%	4.35%	4.35%
運輸設備	4.35%	4.35%	4.35%

## (三) 重要承租活動及條款

合併公司承租若干土地、建築物及運輸設備做為廠房、辦公室及公務車使用，租賃期間為2~50年。於租賃期間終止時，合併公司對所租賃之土地、建築物及運輸設備並無優惠承購權，並約定未經出租人同意，合併公司不得將租賃標的之全部或一部轉租或轉讓。

合併公司以營業租賃出租建築物，租賃期間為2~5年。營業租賃合約均包含承租人於行使續租權時，依市場租金行情調整租金之條款。承租人於租賃期間結束時，對該建築物不具有優惠承購權。

營業租賃之未來將收取之租賃給付總額如下：

	111年9月30日	110年12月31日	110年9月30日
1年內	\$ 2,351	\$ 3,332	\$ 3,319
第1~5年	3,714	5,232	6,065
	<u>\$ 6,065</u>	<u>\$ 8,564</u>	<u>\$ 9,384</u>

(四) 其他租賃資訊

	111年7月1日 至9月30日	110年7月1日 至9月30日	111年1月1日 至9月30日	110年1月1日 至9月30日
短期租賃費用	\$ 41	\$ 54	\$ 127	\$ 134
低價值資產租賃費用	\$ 277	\$ 316	\$ 739	\$ 1,033
租賃之現金(流出)				
總額	(\$ 2,946)	(\$ 2,748)	(\$ 10,725)	(\$ 10,158)

合併公司選擇對符合短期租賃之運輸設備及符合低價值資產租賃之辦公設備租賃適用認列之豁免，不對該等租賃認列相關使用權資產及租賃負債。

十八、無形資產

	111年9月30日	110年12月31日	110年9月30日
商譽	\$ 105,193	\$ -	\$ -
專利權	39,053	39,652	41,775
高爾夫球證	8,800	-	-
電腦軟體	5,008	5,365	4,071
	<u>\$ 158,054</u>	<u>\$ 45,017</u>	<u>\$ 45,846</u>

合併公司於 111 年 9 月 30 日取得百傑電子科技股份有限公司 79.75% 股權，合併公司因企業合併所取得可辨認資產及承擔負債之衡量尚未完成，上述商譽之金額 105,193 仟元於資產負債表日係以暫定金額認列。

	專 利 權	電 腦 軟 體	高 爾 夫 球 證	合 計
成 本				
111 年 1 月 1 日 餘 額	\$ 74,875	\$ 23,738	\$ -	\$ 98,613
增 添	-	1,517	8,800	10,317
淨兌換差額	10,989	646	-	11,635
111 年 9 月 30 日 餘 額	<u>85,864</u>	<u>25,901</u>	<u>8,800</u>	<u>120,565</u>
累 計 攤 銷				
111 年 1 月 1 日 餘 額	( 35,223)	( 18,373)	-	( 53,596)
攤銷費用	( 5,930)	( 2,026)	-	( 7,956)
淨兌換差額	( 5,658)	( 494)	-	( 6,152)
111 年 9 月 30 日 餘 額	<u>( 46,811)</u>	<u>( 20,893)</u>	<u>-</u>	<u>( 67,704)</u>
111 年 9 月 30 日 淨 額	<u>\$ 39,053</u>	<u>\$ 5,008</u>	<u>\$ 8,800</u>	<u>\$ 52,861</u>
110 年 12 月 31 日 及 111 年 1 月 1 日 淨 額	<u>\$ 39,652</u>	<u>\$ 5,365</u>	<u>\$ -</u>	<u>\$ 45,017</u>

	專	利	權	電	腦	軟	體	合	計
<u>成 本</u>									
110年1月1日餘額	\$	77,035		\$	19,885			\$	96,920
增 添		-			1,994				1,994
淨兌換差額	(	<u>1,700</u> )		(	<u>243</u> )			(	<u>1,943</u> )
110年9月30日餘額		<u>75,335</u>			<u>21,636</u>				<u>96,971</u>
<u>累計攤銷</u>									
110年1月1日餘額	(	28,548)		(	15,771)			(	44,319)
攤銷費用	(	5,684)		(	1,994)			(	7,678)
淨兌換差額		<u>672</u>			<u>200</u>				<u>872</u>
110年9月30日餘額	(	<u>33,560</u> )		(	<u>17,565</u> )			(	<u>51,125</u> )
110年9月30日淨額	\$	<u>41,775</u>		\$	<u>4,071</u>			\$	<u>45,846</u>

攤銷費用係以直線基礎按下列耐用年數計提：

專 利 權	1 至 10 年
電 腦 軟 體	1 至 10 年

合併公司之高爾夫球證係屬使用權，合併公司管理階層認為合併公司有意圖及能力持續延長使用年限，故屬非確定耐用年限無形資產，惟無論是否有任何減損跡象，每年定期進行減損測試。高爾夫球證之入會保證金帳列存出保證金，請參閱附註十九。

#### 十九、其他非流動資產

	111年9月30日	110年12月31日	110年9月30日
預付投資款	\$ 33,987	\$ -	\$ -
預付設備款	27,771	15,800	20,499
存出保證金	<u>17,459</u>	<u>2,379</u>	<u>2,224</u>
	<u>\$ 79,217</u>	<u>\$ 18,179</u>	<u>\$ 22,723</u>

合併公司於111年8月經董事會決議通過與非關係人簽訂股權轉讓合約，擬以收購股權方式直接投資重慶瑞福德精細化工科技有限公司，取得其51.3%之股權，投資金額共計約人民幣30,400仟元。截至111年9月30日止，已預付25%價款約33,987仟元（人民幣7,600仟元），帳列預付投資款。

高爾夫球證之入會保證金15,000仟元帳列存出保證金，相關之入會費帳列無形資產－高爾夫球證，請參閱附註十八。

## 二十、短期借款

	111年9月30日	110年12月31日	110年9月30日
銀行借款	<u>\$ -</u>	<u>\$ 249,120</u>	<u>\$ 306,350</u>

銀行借款之利率區間於 110 年 12 月 31 日及 110 年 9 月 30 日分別為 0.58%~0.67% 及 0.56%~0.58%。

## 二一、其他應付款

	111年9月30日	110年12月31日	110年9月30日
應付薪資及獎金	\$ 149,245	\$ 199,492	\$ 167,277
應付職工獎勵及福利金	70,545	68,447	67,742
應付消耗用品	65,484	79,374	78,452
應付員工及董事酬勞	23,685	44,300	34,044
應付設備款	22,147	33,371	21,420
應付稅金	19,991	8,088	5,638
應付加工費	12,759	20,045	17,683
應付休假給付	7,661	7,248	8,218
其他	67,220	80,869	61,958
	<u>\$ 438,737</u>	<u>\$ 541,234</u>	<u>\$ 462,432</u>

## 二二、退職後福利計畫

母公司之台灣分公司、嘉環投資及 LUUMII 台灣辦事處所適用中華民國「勞工退休金條例」之退休金制度，係屬政府管理之確定提撥退休計畫，依員工每月薪資 6% 提撥退休金至勞工保險局之個人專戶。

合併公司於大陸地區之各子公司及 GODA INT.VIET NAM 之員工，係屬大陸地區及越南政府營運之退休福利計畫成員。各子公司須提撥薪資成本之特定比例至退休福利計畫，以提供該計畫資金。

合併公司對於政府營運之退休福利計畫之義務僅為提撥特定金額。

合併公司依照確定提撥計畫中明定比例應提撥之金額已於合併綜合損益表認列費用總額如下：

	111年7月1日 至9月30日	110年7月1日 至9月30日	111年1月1日 至9月30日	110年1月1日 至9月30日
營業成本	<u>\$ 12,452</u>	<u>\$ 12,872</u>	<u>\$ 36,415</u>	<u>\$ 34,156</u>
營業費用	<u>\$ 1,666</u>	<u>\$ 2,128</u>	<u>\$ 6,823</u>	<u>\$ 5,403</u>

科德國際薩摩亞、GODA INT. HK 及 LUUMII 未訂定員工退休辦法。

## 二三、權益

### (一) 普通股股本

	111年9月30日	110年12月31日	110年9月30日
額定股數(仟股)	<u>80,000</u>	<u>80,000</u>	<u>80,000</u>
額定股本	<u>\$ 800,000</u>	<u>\$ 800,000</u>	<u>\$ 800,000</u>
已發行且已收足股款之 股數(仟股)	<u>64,338</u>	<u>64,338</u>	<u>64,338</u>
已發行股本	<u>\$ 643,375</u>	<u>\$ 643,375</u>	<u>\$ 643,375</u>

已發行之普通股每股面額為 10 元，每股享有一表決權及收取股利之權利。

109 年 12 月 9 日董事會決議現金增資發行新股 5,000 仟股，每股面額 10 元，以每股新台幣 105 元溢價發行，前述增資案於 110 年 1 月 13 日經金管會申報生效，並經董事會決議，以 110 年 2 月 7 日為增資基準日，相關股款於 110 年 3 月 25 日完成募集。

### (二) 資本公積

	111年9月30日	110年12月31日	110年9月30日
<u>得用以彌補虧損、發放 現金或撥充股本</u>			
股票發行溢價	\$ 1,473,105	\$ 1,473,105	\$ 1,473,105
現金增資員工認股權轉 列發行溢價	10,280	10,280	10,280
<u>僅得用以彌補虧損</u>			
失效認股權	6,915	6,915	6,915
認列對子公司所有權 權益變動	<u>3,331</u>	<u>3,331</u>	<u>3,331</u>
	<u>\$ 1,493,631</u>	<u>\$ 1,493,631</u>	<u>\$ 1,493,631</u>

合併公司於 109 年 12 月與他人共同投資設立蘇州百宏公司，章程約定以股本應認繳比例承擔風險及分享利潤(虧損)，合併公司截至 111 年 9 月 30 日實際挹注資金比重為 84.55%，與應認繳比例 91.50% 間之差額調整增加資本公積一對子公司所有權權益變動數 3,331 仟元。

股票發行溢價之資本公積得用以彌補虧損，亦得於公司無虧損時，用以發放現金或撥充股本，惟撥充股本時每年以實收股本之一定比率為限。

### (三) 保留盈餘及股利政策

母公司章程訂明公司授權董事會特別決議，將應分派股息及紅利之全部或一部，以發放現金方式為之，並報告股東會。

依母公司章程之盈餘分派政策規定，母公司年度總決算如有盈餘時，應依據下列順序分派或使用之：

1. 提撥應繳納之所得稅款；
2. 彌補以前年度之虧損；
3. 提撥百分之十為法定盈餘公積，但法定公積已達本公司之實收資本額時，不在此限；
4. 依據上市法令規定提撥特別盈餘公積；
5. 可供分配盈餘（即其餘盈餘部分加計前期累計未分配盈餘）得經董事會提議股東紅利分派案，送請股東常會依據上市法令追認通過，惟股東紅利金額不得低於年度總決算盈餘扣除上述 1. 至 4. 項規定金額後之百分之十，股東紅利之分派得以現金及（或）股票方式發放，且現金紅利分派之比例不得低於股東紅利總金額之百分之十。

母公司章程規定之員工及董事酬勞分派情形，請參閱附註二五之(四)員工酬勞及董事酬勞。

法定盈餘公積應提撥至其餘額達公司實收股本總額時為止。法定盈餘公積得用以彌補虧損。公司無虧損時，法定盈餘公積超過實收股本總額 25% 之部分除得撥充股本外，尚得以現金分配。

母公司 110 及 109 年度盈餘分配案如下：

	盈 餘 分 配 案		每 股 股 利 ( 元 )	
	110年度	109年度	110年度	109年度
法定盈餘公積	\$ 55,365	\$ 74,881		
現金股利	321,688	514,700	\$ 5.0	\$ 8.0

上述現金股利已分別於 111 年 3 月 22 日及 110 年 3 月 18 日董事會決議分配，其餘盈餘分配項目分別於 111 年 6 月 28 日及 110 年 8 月 24 日股東常會決議通過。

(四) 其他權益項目

透過其他綜合損益按公允價值衡量之金融資產未實現評價(損)益

	111年1月1日 至9月30日	110年1月1日 至9月30日
期初餘額	\$ 44	\$ -
當期產生		
未實現損益		
債務工具	( 10,733)	-
期末餘額	<u>(\$ 10,689)</u>	<u>\$ -</u>

(五) 非控制權益

	111年1月1日 至9月30日	110年1月1日 至9月30日
期初餘額	\$ 38,695	\$ 43,438
增加對子公司持股所減少之		
非控制權益	( 5,701)	-
本期淨損	( 6,755)	( 4,094)
本期其他綜合損益		
國外營運機構財務報表		
換算之差額	264	( 628)
期末餘額	<u>\$ 26,503</u>	<u>\$ 38,716</u>

二四、收 入

	111年7月1日 至9月30日	110年7月1日 至9月30日	111年1月1日 至9月30日	110年1月1日 至9月30日
客戶合約收入				
產品銷貨收入	<u>\$ 611,113</u>	<u>\$ 874,898</u>	<u>\$ 1,971,590</u>	<u>\$ 2,797,562</u>

(一) 合約餘額

	111年9月30日	110年12月31日	110年9月30日	110年1月1日
應收帳款(附註十一)	<u>\$ 987,627</u>	<u>\$ 1,328,359</u>	<u>\$ 1,329,088</u>	<u>\$ 1,647,963</u>
合約負債				
產品銷貨	<u>\$ 1,336</u>	<u>\$ 298</u>	<u>\$ 345</u>	<u>\$ 571</u>

合約負債之變動主要係來自滿足履約義務之時點與客戶付款時點之差異。

來自年初合約負債已滿足之履約義務於當期認列為收入之金額如下：

	111年1月1日 至9月30日	110年1月1日 至9月30日
產品銷貨	<u>\$ 298</u>	<u>\$ 571</u>

(二) 客戶合約收入之細分

	111年1月1日 至9月30日	110年1月1日 至9月30日
薄膜觸控開關	\$ 1,769,029	\$ 2,593,641
銘板及其他	<u>202,561</u>	<u>203,921</u>
	<u>\$ 1,971,590</u>	<u>\$ 2,797,562</u>

(三) 尚未全部完成之客戶合約

尚未全部滿足之履約義務預期認列為收入之時點如下：

	111年9月30日	110年12月31日	110年9月30日
產品銷貨			
—110年履行	\$ -	\$ -	\$ 345
—111年履行	<u>1,336</u>	<u>298</u>	<u>-</u>
	<u>\$ 1,336</u>	<u>\$ 298</u>	<u>\$ 345</u>

二五、淨利

(一) 折舊及攤銷

	111年7月1日 至9月30日	110年7月1日 至9月30日	111年1月1日 至9月30日	110年1月1日 至9月30日
折舊費用依功能別彙總				
營業成本	\$ 24,853	\$ 21,015	\$ 72,008	\$ 53,112
營業費用	4,064	3,836	12,659	10,145
營業外收入及支出				
—什項支出	<u>51</u>	<u>50</u>	<u>153</u>	<u>152</u>
	<u>\$ 28,968</u>	<u>\$ 24,901</u>	<u>\$ 84,820</u>	<u>\$ 63,409</u>
攤銷費用依功能別彙總				
營業費用—研發費用	<u>\$ 2,722</u>	<u>\$ 2,616</u>	<u>\$ 7,956</u>	<u>\$ 7,678</u>

(二) 其他收益及費損淨額

	111年7月1日 至9月30日	110年7月1日 至9月30日	111年1月1日 至9月30日	110年1月1日 至9月30日
處分不動產、廠房及設備淨利益(損失)	<u>\$ 579</u>	<u>\$ 17</u>	<u>\$ 401</u>	<u>(\$ 200)</u>



### (三) 員工福利費用

	111年7月1日 至9月30日	110年7月1日 至9月30日	111年1月1日 至9月30日	110年1月1日 至9月30日
退職後福利(附註二二)				
確定提撥計畫	\$ 14,118	\$ 15,000	\$ 43,238	\$ 39,559
薪資及獎金	177,030	256,894	583,318	804,734
勞健保費	8,446	9,199	26,646	24,246
股份基礎給付(附註 二八)	-	-	-	7,157
其他員工福利	8,938	6,851	18,941	18,895
員工福利費用合計	<u>\$ 208,532</u>	<u>\$ 287,944</u>	<u>\$ 672,143</u>	<u>\$ 894,591</u>
依功能別彙總				
營業成本	\$ 165,698	\$ 220,925	\$ 509,577	\$ 701,697
營業費用	<u>42,834</u>	<u>67,019</u>	<u>162,566</u>	<u>192,894</u>
	<u>\$ 208,532</u>	<u>\$ 287,944</u>	<u>\$ 672,143</u>	<u>\$ 894,591</u>

### (四) 員工酬勞及董事酬勞

母公司係以當年度扣除分派員工及董事酬勞前之稅前利益分別以3%~10%及不高於5%提撥員工酬勞及董事酬勞。111年及110年7月1日至9月30日與111年及110年1月1日至9月30日估列之員工酬勞及董事酬勞如下：

#### 估列比例

	111年1月1日 至9月30日	110年1月1日 至9月30日
員工酬勞	6.00%	5.56%
董事酬勞	1.06%	0.96%

#### 金額

	111年7月1日 至9月30日	110年7月1日 至9月30日	111年1月1日 至9月30日	110年1月1日 至9月30日
員工酬勞	<u>\$ 8,440</u>	<u>\$ 11,481</u>	<u>\$ 18,490</u>	<u>\$ 29,019</u>
董事酬勞	<u>\$ 1,575</u>	<u>\$ 1,275</u>	<u>\$ 3,249</u>	<u>\$ 5,025</u>

年度合併財務報告通過發布日後若金額仍有變動，則依會計估計變動處理，於次一年度調整入帳。

110 及 109 年度員工酬勞及董事酬勞分別於 111 年 3 月 22 日及 110 年 3 月 18 日經董事會決議如下：

	110年度		109年度	
	現	金	現	金
員工酬勞	\$ 38,000		\$ 40,500	
董事酬勞	6,300		9,000	

110 及 109 年度員工酬勞及董事酬勞之實際配發金額與 110 及 109 年度合併財務報告認列之金額並無差異。

有關母公司董事會決議之員工酬勞及董事酬勞資訊，請至台灣證券交易所「公開資訊觀測站」查詢。

#### (五) 處分投資損益

	111年7月1日 至9月30日	110年7月1日 至9月30日	111年1月1日 至9月30日	110年1月1日 至9月30日
處分採權益法之投資 利益(附註十五)	\$ 11,829	\$ -	\$ 11,829	\$ -
處分金融資產(損)益	( <u>1,051</u> )	<u>1,081</u>	( <u>2,736</u> )	<u>2,319</u>
	<u>\$ 10,778</u>	<u>\$ 1,081</u>	<u>\$ 9,093</u>	<u>\$ 2,319</u>

#### (六) 外幣兌換損益

	111年7月1日 至9月30日	110年7月1日 至9月30日	111年1月1日 至9月30日	110年1月1日 至9月30日
外幣兌換利益總額	\$ 126,675	\$ 13,405	\$ 271,694	\$ 104,444
外幣兌換損失總額	( <u>62,268</u> )	( <u>9,841</u> )	( <u>149,078</u> )	( <u>122,302</u> )
淨利益(損失)	<u>\$ 64,407</u>	<u>\$ 3,564</u>	<u>\$ 122,616</u>	( <u>\$ 17,858</u> )

## 二六、所得稅

### (一) 認列於損益之所得稅

所得稅費用之主要組成項目如下：

	111年7月1日 至9月30日	110年7月1日 至9月30日	111年1月1日 至9月30日	110年1月1日 至9月30日
當期所得稅				
本期產生者	\$ 36,017	\$ 51,704	\$ 92,766	\$ 164,737
以前年度之調整	<u>2</u>	<u>53</u>	( <u>2,824</u> )	( <u>13,953</u> )
	<u>36,019</u>	<u>51,757</u>	<u>89,942</u>	<u>150,784</u>
遞延所得稅				
本期產生者	<u>13,045</u>	<u>869</u>	<u>38,360</u>	<u>28,478</u>
認列於損益之所得稅 費用	<u>\$ 49,064</u>	<u>\$ 52,626</u>	<u>\$ 128,302</u>	<u>\$ 179,262</u>

母公司（不含台灣分公司）、科德國際薩摩亞及 LUUMII 依法免納所得稅。

## (二) 所得稅核定情形

台灣分公司及嘉環投資之營利事業所得稅申報截至 109 年度以前之申報案件業經稅捐稽徵機關核定。

## 二七、每股盈餘

用以計算每股盈餘之淨利及普通股加權平均股數如下：

<u>淨 利</u>		111年7月1日 至9月30日	110年7月1日 至9月30日	111年1月1日 至9月30日	110年1月1日 至9月30日
歸屬於母公司業主之淨利		<u>\$ 131,949</u>	<u>\$ 128,530</u>	<u>\$ 277,377</u>	<u>\$ 478,863</u>
<u>股 數</u>		111年7月1日 至9月30日	110年7月1日 至9月30日	111年1月1日 至9月30日	110年1月1日 至9月30日
		單位：仟股			
用以計算基本每股盈餘之 普通股加權平均股數		64,338	64,338	64,338	62,817
具稀釋作用潛在普通股之 影響：					
員工酬勞		<u>165</u>	<u>157</u>	<u>770</u>	<u>479</u>
用以計算稀釋每股盈餘之 普通股加權平均股數		<u>64,503</u>	<u>64,495</u>	<u>65,108</u>	<u>63,296</u>

若合併公司得選擇以股票或現金發放員工酬勞，則計算稀釋每股盈餘時，假設員工酬勞將採發放股票方式，並於該潛在普通股具有稀釋作用時計入加權平均流通在外股數，以計算稀釋每股盈餘。於次年度決議員工酬勞發放股數前計算稀釋每股盈餘時，亦繼續考量該等潛在普通股之稀釋作用。

## 二八、股份基礎給付協議

### 110 年度現金增資保留員工認股

母公司董事會於 109 年 12 月 9 日決議現金增資發行普通股計 5,000 仟股，每股新台幣 10 元，計 50,000 仟元。本次現金增資依公司法第 267 條規定保留 10% 由員工認購，共計 500 仟股，員工認股權給予日為 110 年 1 月 25 日。

母公司因上述現金增資保留之員工認股權係使用二項式選擇權評價模式，評價模式所採用之輸入值如下：

	110年1月
給與日股價	138.50 元
行使價格	105.00 元
預期波動率	35.97%
存續期間	0.1534 年
預期股利率	-
無風險利率	0.17%

預期波動率係基於過去 1 年歷史股票價格波動率考量。

110 年 1 月 1 日至 9 月 30 日認列之酬勞成本為 7,157 仟元。

## 二九、企業合併

### (一) 收購子公司

	主要營運活動	收 購 日	具表決權之 所有權權益/ 收購比例(%)	移 轉 對 價
百傑電子	導電漿料等之 製造及銷售	111年9月30日	100.00%	<u>\$ 250,272</u>

合併公司於 111 年 9 月 30 日以新台幣 199,584 仟元收購百傑電子科技股份有限公司 79.75% 股權，累計持有其 100% 股權，上列之移轉對價係包含分階段達成之企業合併係以收購日之公允價值再衡量合併公司先前已持有百傑電子科技股份有限公司之權益新台幣 50,688 仟元。

該公司主要提供導電漿料等之製造及銷售，包括生產和銷售電子原件、微電子電路及光電半導體等製造業所使用之導電漿料。

### (二) 收購日取得之資產及承擔之負債

	百 傑 電 子
流動資產	
現金及約當現金	\$ 25,222
應收帳款及其他應收款	29,332
存 貨	55,735
其他流動資產	515

(接次頁)

(承前頁)

	<u>百 傑 電 子</u>
非流動資產	
不動產、廠房及設備	\$ 39,122
採權益法之投資	5,815
遞延所得稅資產	748
流動負債	
應付帳款及其他應付款	( 10,156)
當期所得稅負債	( 600)
其他流動負債	( 68)
非流動負債	
遞延所得稅負債	( <u>586</u> )
	<u>\$ 145,079</u>

收購百傑電子科技股份有限公司之原始會計處理於資產負債表日僅係暫定，基於課稅目的，百傑電子科技股份有限公司資產之課稅基礎須依照該等資產之市場價值重新決定。於本合併財務報表通過發布日時，所需之市場評價及其他計算尚未完成，因此僅依合併公司管理階層之最佳估計暫定可能之公允價值。

(三) 因收購產生之商譽

	<u>百 傑 電 子</u>
移轉對價	\$ 250,272
減：所取得可辨認淨資產之公允價值	( <u>145,079</u> )
因收購產生之商譽	<u>\$ 105,193</u>

合併公司收購百傑電子科技股份有限公司產生之投資成本與股權淨值間之差額，因企業合併所取得可辨認資產及承擔負債之衡量尚未完成，故於資產負債表日係以暫定金額認列，而於後續衡量期間進行追溯調整或認列額外因收購產生之商譽，以反映所取得有關收購日已存在事實與情況之新資訊。

(四) 取得子公司之淨現金流出

	<u>百 傑 電 子</u>
取得之現金及約當現金餘額	\$ 25,222
減：現金支付之對價	( <u>199,584</u> )
	<u>(\$ 174,362)</u>

(五) 企業合併對經營成果之影響

自收購日 111 年 9 月 30 日起，並無來自被收購公司之經營成果。

三十、與非控制權益之權益交易

合併公司於 111 年 9 月 30 日取得對百傑電子科技股份有限公司控制後間接取得蘇州艾普來 40% 股權，致持股比例由 60% 增加至 100%。

由於上述交易並未改變合併公司對該等子公司之控制，合併公司係視為權益交易處理。

	蘇州艾普來
給付之對價	\$ -
子公司淨資產帳面金額按相對權益變動計算	
應轉出非控制 權益之金額	<u>5,701</u>
權益交易差額	<u>\$ 5,701</u>

三一、部分現金交易

(一) 非現金交易

合併公司於 111 年及 110 年 1 月 1 日至 9 月 30 日進行下列部分現金交易之投資活動：

	111年1月1日 至9月30日	110年1月1日 至9月30日
支付部分現金購置不動產、 廠房及設備		
購置不動產、廠房及設備	\$ 60,041	\$ 314,444
預付設備款淨變動	11,971	( 110,016)
應付設備款淨變動	<u>11,224</u>	<u>474</u>
支付現金	<u>\$ 83,236</u>	<u>\$ 204,902</u>

(二) 來自籌資活動之負債變動

111 年 1 月 1 日至 9 月 30 日

	期 初 餘 額	現 金 流 量	非 現 金 之 變 動		營 業 現 金 流 出	
			匯 率 變 動	利 息 費 用 攤 銷 數	利 息 支 付 數	合 計
短期借款	\$ 249,120	(\$ 249,120)	\$ -	\$ 794	(\$ 794)	\$ -
存入保證金	2,845	645	-	-	-	3,490
租賃負債	<u>41,378</u>	<u>( 8,268)</u>	<u>1,628</u>	<u>1,604</u>	<u>( 1,591)</u>	<u>34,751</u>
	<u>\$ 293,343</u>	<u>( \$ 256,743)</u>	<u>\$ 1,628</u>	<u>\$ 2,398</u>	<u>( \$ 2,385)</u>	<u>\$ 38,241</u>

110年1月1日至9月30日

	期 初 餘 額	現 金 流 量	非 現 金 之 變 動			營 業 現 金 流 出 利 息 支 付 數	合 計
			匯 率 變 動	利 息 費 用 攤 銷 數			
短期借款	\$ -	\$ 306,350	\$ -	\$ 3,212	(\$ 3,212)	\$ 306,350	
存入保證金	2,391	403	-	-	-	2,794	
租賃負債	32,267	(8,286)	(347)	910	(705)	23,839	
	<u>\$ 34,658</u>	<u>\$ 298,467</u>	<u>(\$ 347)</u>	<u>\$ 4,122</u>	<u>(\$ 3,917)</u>	<u>\$ 332,983</u>	

三二、資本風險管理

合併公司進行資本管理以確保集團內各企業能夠於繼續經營之前  
提下，藉由將債務及權益餘額最適化，以使股東報酬極大化。

三三、金融工具

(一) 公允價值資訊—以重複性基礎按公允價值衡量之金融工具

1. 公允價值層級

111年9月30日

	第 1 等 級	第 2 等 級	第 3 等 級	合 計
<u>透過損益按公允價值衡量</u>				
<u>之金融資產</u>				
權益工具投資				
— 國內上市(櫃)股票	\$ 26,054	\$ -	\$ -	\$ 26,054
— 國內未上市(櫃) 股票	-	-	11,170	11,170
— 基金受益憑證	2,910	-	25,980	28,890
— 有限合夥	-	-	5,918	5,918
混合金融資產				
— 可轉換公司債	23,936	-	-	23,936
	<u>\$ 52,900</u>	<u>\$ -</u>	<u>\$ 43,068</u>	<u>\$ 95,968</u>
<u>透過其他綜合損益按公允</u>				
<u>價值衡量之金融資產</u>				
債務工具投資				
— 國外上市公司債	\$ 24,141	\$ -	\$ -	\$ 24,141

110 年 12 月 31 日

	第 1 等級	第 2 等級	第 3 等級	合 計
<u>透過損益按公允價值衡量</u>				
<u>之金融資產</u>				
權益工具投資				
－國內上市（櫃）股票	\$ 25,003	\$ -	\$ -	\$ 25,003
－國內未上市（櫃）股票	-	-	10,460	10,460
－基金受益憑證	2,999	-	-	2,999
混合金融資產				
－可轉換公司債	5,595	-	-	5,595
	<u>\$ 33,597</u>	<u>\$ -</u>	<u>\$ 10,460</u>	<u>\$ 44,057</u>
<u>透過其他綜合損益按公允</u>				
<u>價值衡量之金融資產</u>				
債務工具投資				
－國外上市公司債	\$ 5,303	\$ -	\$ -	\$ 5,303

110 年 9 月 30 日

	第 1 等級	第 2 等級	第 3 等級	合 計
<u>透過損益按公允價值衡量</u>				
<u>之金融資產</u>				
權益工具投資				
－國內上市（櫃）股票	\$ 11,401	\$ -	\$ -	\$ 11,401
－國內未上市（櫃）股票	-	-	15,190	15,190
－基金受益憑證	5,075	-	-	5,075
	<u>\$ 16,476</u>	<u>\$ -</u>	<u>\$ 15,190</u>	<u>\$ 31,666</u>

111 年及 110 年 1 月 1 日至 9 月 30 日無第 1 級與第 2 級公允價值衡量間移轉之情形。

2. 金融工具以第 3 等級公允價值衡量之調節

111 年 1 月 1 日至 9 月 30 日

	<u>透過損益按公允</u>
	<u>價值衡量之金融</u>
	<u>資產－權益工具</u>
期初餘額	\$ 10,460
購 買	33,825
認列於損益	( 1,217)
期末餘額	<u>\$ 43,068</u>



110年1月1日至9月30日

	透過損益按公允 價值衡量之金融 資產－權益工具
期初餘額	\$ 15,190
認列於損益	-
期末餘額	<u>\$ 15,190</u>

3. 第3等級公允價值衡量之評價技術及輸入值

國內未上市（櫃）權益投資主要係參考被投資標的近期籌資活動之市場交易價格及被投資標的淨資產價值；有限合夥及基金受益憑證係參考被投資標的淨資產價值。

(二) 金融工具之種類

	111年9月30日	110年12月31日	110年9月30日
<u>金融資產</u>			
透過損益按公允價值衡量			
強制透過損益按公允			
價值衡量	\$ 95,968	\$ 44,057	\$ 31,666
按攤銷後成本衡量之金融			
資產（註1）	2,459,909	3,118,681	2,988,416
透過其他綜合損益按公允			
價值衡量之金融資產			
債務工具投資	24,141	5,303	-
<u>金融負債</u>			
按攤銷後成本衡量（註2）	258,079	684,788	683,169

註1：餘額係包含現金及約當現金、按攤銷後成本衡量之金融資產、應收帳款及部分其他應收款等按攤銷後成本衡量之金融資產。

註2：餘額係包含短期借款、應付帳款、應付帳款－關係人及部分其他應付款等按攤銷後成本衡量之金融負債。

(三) 財務風險管理目的與政策

合併公司主要金融工具包括權益投資、債務投資、應收款項、應付款項及租賃負債等。合併公司之財務管理部門藉由依照風險程度與廣度分析暴險之內部風險報告監督及管理合併公司營運有關之

財務風險。該等風險包括市場風險（包含匯率風險、利率風險及其他價格風險）、信用風險及流動性風險。

#### 1. 市場風險

合併公司之營運活動承擔之主要市場風險為外幣匯率變動風險以、利率變動風險及其他價格變動風險。

合併公司有關金融工具市場風險之暴險及其對該等暴險之管理與衡量方式並無改變。

##### (1) 匯率風險

合併公司於資產負債表日重大非功能性貨幣計價之貨幣性資產與貨幣性負債帳面金額（包含合併財務報表中已沖銷之非功能性貨幣計價之貨幣性項目），參閱附註三六。  
敏感度分析

合併公司主要受到美元及人民幣匯率波動之影響。

下表詳細說明當個體功能性貨幣對各攸關外幣之匯率增加及減少 0.1% 時，合併公司之敏感度分析。0.1% 係為集團內部向主要管理階層報告匯率風險時所使用之敏感度比率，亦代表管理階層對外幣匯率之合理可能變動範圍之評估。下表係表示當個體功能性貨幣相對於各相關貨幣升值 0.1% 時，將使稅前淨利或權益變動之金額；當個體功能性貨幣相對於各相關外幣貶值 0.1% 時，其對稅前淨利或權益之影響將為反向之同等金額。

	美 元 之 影 響		人 民 幣 之 影 響	
	111年1月1日 至9月30日	110年1月1日 至9月30日	111年1月1日 至9月30日	110年1月1日 至9月30日
損益增加 (減少)	(\$ 932)	(\$ 1,139)	\$ 37	(\$ 175)

以上主要源自於合併公司於資產負債表日尚流通在外且未進行現金流量避險之美元及人民幣計價之銀行存款、透過其他綜合損益按公允價值衡量之金融資產、應收及應付款項。

## (2) 利率風險

合併公司於資產負債表日受利率暴險之金融資產及金融負債帳面金額如下：

	111年9月30日	110年12月31日	110年9月30日
具公允價值利率風險			
—金融資產	\$ 666,434	\$ 974,656	\$ 1,106,487
—金融負債	34,751	290,498	23,839
具現金流量利率風險			
—金融資產	821,366	819,398	551,361
—金融負債	-	-	306,350

### 敏感度分析

下列敏感度分析係依非衍生工具於資產負債表日之利率暴險而定。對於浮動利率之資產，其分析方式係假設資產負債表日流通在外之資產金額於報導期間皆流通在外。合併公司內部向主要管理階層報告利率時所使用之變動率為利率增加或減少 25 基點，此亦代表管理階層對利率之合理可能變動範圍之評估。

若利率增加／減少 25 基點，在所有其他變數維持不變之情況下，合併公司 111 年 1 月 1 日至 9 月 30 日之稅前淨利將增加／減少 1,540 仟元，主要係因合併公司之活期存款利率風險之暴險。

若利率增加／減少 25 基點，在所有其他變數維持不變之情況下，合併公司 110 年 1 月 1 日至 9 月 30 日之稅前淨利將增加／減少 459 仟元，主要係因合併公司之活期存款及浮動利率借款利率風險之暴險。

## (3) 其他價格風險

合併公司因基金受益憑證、權益證券及債務工具投資而產生權益價格暴險。

### 敏感度分析

下列敏感度分析係依資產負債表日之權益價格暴險進行。

若權益價格上漲／下跌 10%，111 年及 110 年 1 月 1 日至 9 月 30 日稅前其他綜合損益將因透過損益按公允價值衡量金融資產及透過其他綜合損益按公允價值衡量金融資產之公允價值上升／下跌而分別增加／減少 12,011 仟元及 3,167 仟元。

## 2. 信用風險

信用風險係指交易對方拖欠合約義務而造成合併公司財務損失之風險。截至資產負債表日，合併公司可能因交易對方未履行義務之最大信用風險暴險主要係來自於合併資產負債表所認列之金融資產帳面金額。

合併公司使用可取得之財務資訊及彼此交易記錄對主要客戶進行評等。合併公司持續監督信用暴險以及交易對方之信用評等。

合併公司之信用風險主要係集中於合併公司前 6 大客戶。

截至 111 年 9 月 30 日暨 110 年 12 月 31 日及 9 月 30 日止，應收帳款總額來自前述客戶之比率分別為 86%、85%及 91%。

## 3. 流動性風險

合併公司係透過管理及維持足夠部位之現金及約當現金以支應合併公司營運並減輕現金流量波動之影響。

合併公司透過維持足夠銀行存款及銀行融資額度並持續監督預計與實際現金流量，以及規劃以到期日相近之金融資產清償負債來管理流動性風險。截至 111 年 9 月 30 日暨 110 年 12 月 31 日及 9 月 30 日止，合併公司尚未動用之短期銀行融資額度分別為 1,587,964 仟元、423,310 仟元及 208,875 仟元。

非衍生金融負債剩餘合約到期分析係依合併公司最早可能被要求還款之日期，按金融負債未折現現金流量（包含本金及估計利息）編製。因此，合併公司可被要求立即還款之銀行借款，係列於下表最早之期間內，不考慮銀行立即執行該權利之機率；其他非衍生金融負債到期分析係依照約定之還款日編製。

111年9月30日

	要求即付或 短於1個月	1至3個月	3個月 至1年	1~5年
非衍生金融負債				
無附息負債	\$ 165,454	\$ 70,478	\$ 22,147	\$ -
租賃負債	\$ 1,082	\$ 1,809	\$ 6,217	\$ 27,338

110年12月31日

	要求即付或 短於1個月	1至3個月	3個月 至1年	1~5年
非衍生金融負債				
無附息負債	\$ 188,376	\$ 213,921	\$ 33,371	\$ -
租賃負債	\$ 2,572	\$ 990	\$ 7,471	\$ 35,566
固定利率工具	\$ 83,546	\$ 168,069	\$ -	\$ -

110年9月30日

	要求即付或 短於1個月	1至3個月	3個月 至1年	1~5年
非衍生金融負債				
浮動利率工具	\$ 177,979	\$ 48,737	\$ 83,550	\$ -
無附息負債	\$ 163,731	\$ 191,668	\$ 21,420	\$ -
租賃負債	\$ 1,508	\$ 1,020	\$ 10,137	\$ 13,459

三四、關係人交易

合併公司間之交易、帳戶餘額、收益及費損於合併時全數予以銷除，故未揭露於本附註。對關係人之相關交易條件係分別議定。除已於其他附註揭露外，合併公司與其他關係人間之交易如下：

(一) 關係人名稱及其關係

關係人名稱	與合併公司之關係
百傑電子科技股份有限公司(百傑電子)	原為關聯企業，自111年9月30日起為子公司

(二) 進貨

關係人類別	111年7月1日 至9月30日	110年7月1日 至9月30日	111年1月1日 至9月30日	110年1月1日 至9月30日
關聯企業				
百傑電子	\$ 36,532	\$ 83,029	\$ 151,139	\$ 312,890

合併公司向關係人進貨之交易價格與付款條件係由雙方議定。

(三) 研究發展費用－物料消耗

關係人類別	111年7月1日 至9月30日	110年7月1日 至9月30日	111年1月1日 至9月30日	110年1月1日 至9月30日
關聯企業				
百傑電子	\$ 28	\$ -	\$ 127	\$ 54

(四) 應付關係人款項

關係人類別	111年9月30日	110年12月31日	110年9月30日
關聯企業			
百傑電子	\$ -	\$ 44,160	\$ 58,639

(五) 取得之不動產、廠房及設備

關係人類別	取	得	價	款
	111年1月1日 至9月30日		110年1月1日 至9月30日	
其他關係人	\$ -		\$ 2,000	

係合併公司向關係人取得運輸設備，交易價格與付款條件由雙方議定。

(六) 主要管理階層薪酬

董事及其他主要管理階層之薪酬總額如下：

	111年7月1日 至9月30日	110年7月1日 至9月30日	111年1月1日 至9月30日	110年1月1日 至9月30日
短期員工福利	\$ 13,783	\$ 6,878	\$ 30,544	\$ 31,847
退職後福利	151	137	455	410
股份基礎給付	-	-	-	773
	\$ 13,934	\$ 7,015	\$ 30,999	\$ 33,030

董事及其他主要管理階層之薪酬係由薪酬委員會依照個人績效及市場趨勢決定。

三五、質抵押之資產

合併公司下列資產業經提供作為融資額度之擔保品：

	111年9月30日	110年12月31日	110年9月30日
受限制資產－銀行存款	\$ -	\$ 375,771	\$ 328,948
不動產、廠房及設備	174,942	178,163	179,192
	\$ 174,942	\$ 553,934	\$ 508,140

### 三六、具重大影響之外幣資產及負債資訊

以下資訊係按合併公司各個體功能性貨幣以外之外幣彙總表達，所揭露之匯率係指該等外幣換算至功能性貨幣之匯率。具重大影響之外幣資產及負債如下：

單位：新台幣仟元，外幣仟元

111年9月30日

	外	幣	匯	率	帳	面	金	額
<u>外幣資產</u>								
<u>貨幣性項目</u>								
美元	\$	30,533	31.75	(美元：新台幣)	\$	969,408		
美元		25,643	7.0998	(美元：人民幣)		814,177		
人民幣		5,647	4.4720	(人民幣：新台幣)		25,254		
<u>非貨幣性項目</u>								
美元		2,150	31.75	(美元：新台幣)		68,263		
<u>外幣負債</u>								
<u>貨幣性項目</u>								
美元		24,631	31.75	(美元：新台幣)		782,039		
美元		2,182	7.0998	(美元：人民幣)		69,272		
人民幣		13,897	4.4720	(人民幣：新台幣)		62,146		

110年12月31日

	外	幣	匯	率	帳	面	金	額
<u>外幣資產</u>								
<u>貨幣性項目</u>								
美元	\$	51,175	27.68	(美元：新台幣)	\$	1,416,526		
美元		34,411	6.3794	(美元：人民幣)		952,495		
人民幣		18,518	4.3390	(人民幣：新台幣)		80,347		
人民幣		5,345	0.1568	(人民幣：美元)		23,190		
<u>非貨幣性項目</u>								
美元		200	27.68	(美元：新台幣)		5,536		
<u>外幣負債</u>								
<u>貨幣性項目</u>								
美元		42,052	27.68	(美元：新台幣)		1,163,988		
美元		4,340	6.3794	(美元：人民幣)		121,787		
人民幣		19,550	4.3390	(人民幣：新台幣)		84,829		

110年9月30日

		外幣匯率		帳面金額
<u>外幣資產</u>				
<u>貨幣性項目</u>				
美元	\$ 51,210	27.850 (美元：新台幣)		\$ 1,426,202
美元	32,856	6.4854 (美元：人民幣)		915,035
人民幣	18,518	4.2943 (人民幣：新台幣)		79,519
人民幣	41,804	0.1542 (人民幣：美元)		179,516
<u>外幣負債</u>				
<u>貨幣性項目</u>				
美元	39,621	27.850 (美元：新台幣)		1,103,454
美元	3,539	6.4854 (美元：人民幣)		98,557
人民幣	19,616	4.2943 (人民幣：新台幣)		84,235

合併公司主要承擔美元及人民幣之外幣匯率風險。以下資訊係按持有外幣個體之功能性貨幣彙總表達，所揭露之匯率係指該等功能性貨幣換算至表達貨幣之匯率。具重大影響之外幣未實現兌換（損）益如下：

		111年1月1日至9月30日		110年1月1日至9月30日	
外幣匯率		未實現淨兌換（損）益	匯率	未實現淨兌換（損）益	
美元	31.75 (美金／新台幣)	\$ 23,572	27.850 (美金／新台幣)	(\$ 11,896)	
美元	7.0998 (美金／人民幣)	\$ 22,787	6.4854 (美金／人民幣)	\$ 1,951	
人民幣	4.4720 (人民幣／新台幣)	(\$ 2,428)	4.2943 (人民幣／新台幣)	(\$ 459)	
人民幣	0.1408 (人民幣／美金)	\$ -	0.1542 (人民幣／美金)	(\$ 59)	

### 三七、附註揭露事項

(一) 重大交易事項及(二)轉投資事業相關資訊：

1. 資金貸與他人：附表一。
2. 為他人背書保證：無。
3. 期末持有有價證券情形（不包含投資子公司及關聯企業）：附表二。
4. 累積買進或賣出同一有價證券之金額達新臺幣 3 億元或實收資本額 20% 以上：附表三。
5. 取得不動產之金額達新臺幣 3 億元或實收資本額 20% 以上：無。
6. 處分不動產之金額達新臺幣 3 億元或實收資本額 20% 以上：無。



7. 與關係人進、銷貨之金額達新臺幣 1 億元或實收資本額 20% 以上：附表四。
8. 應收關係人款項達新臺幣 1 億元或實收資本額 20% 以上：附表五。
9. 從事衍生工具交易：無。
10. 其他：母子公司間及各子公司間之業務關係及重要交易往來情形及金額：附表九。
11. 被投資公司資訊：附表六。

(三) 大陸投資資訊：

1. 大陸被投資公司名稱、主要營業項目、實收資本額、投資方式、資金匯出入情形、持股比例、投資損益、期末投資帳面金額、已匯回投資損益及赴大陸地區投資限額：附表七。
2. 與大陸被投資公司直接或間接經由第三地區所發生下列之重大交易事項，及其價格、付款條件、未實現損益：
  - (1) 進貨金額及百分比與相關應付款項之期末餘額及百分比：無。
  - (2) 銷貨金額及百分比與相關應收款項之期末餘額及百分比：無。
  - (3) 財產交易金額及其所產生之損益數額：無。
  - (4) 票據背書保證或提供擔保品之期末餘額及其目的：無。
  - (5) 資金融通之最高餘額、期末餘額、利率區間及當期利息總額：附表一。
  - (6) 其他對當期損益或財務狀況有重大影響之交易事項，如勞務之提供或收受等：附表八。

(四) 主要股東資訊：股權比例達 5% 以上之股東名稱、持股數額及比例：附表十。

三八、部門資訊

合併公司主要從事軟體電路板等之製造及銷售，其應報導部門為單一營運部門。

科嘉（開曼）股份有限公司及子公司

資金貸與他人

民國 111 年 1 月 1 日至 9 月 30 日

附表一

單位：新台幣仟元，外幣仟元

編號	貸出資金之公司	貸與對象	往來項目	是否關係人	本期最高餘額 (註二)	期末餘額 (註二)	實際動支金額 (註三)	利率區間	資金貸與性質	業務往來金額	有短期融通資金必要之原因	提列備抵	擔保品		對個別對象 資金貸與限額	資金貸與總限額
													名稱	價值		
1	GODA INTERNATIONAL (HONG KONG) LIMITED	GODA INTERNATIONAL VIET NAM COMPANY LIMITED	應收關係人款項	是	\$ 444,500 (USD 14,000)	\$ 444,500 (USD 14,000)	\$ 340,360 (USD 10,720)	1% (註四)	有短期融通資金必要	\$ -	營業週轉	\$ -	-	\$ -	\$ 15,400,214 (USD 485,046) (註一)	\$ 15,400,214 (USD 485,046) (註一)
	GODA INTERNATIONAL (HONG KONG) LIMITED	東莞百景電子有限公司	應收關係人款項	是	22,360 (RMB 5,000)	-	-	4.35% (註四)	有短期融通資金必要	-	營業週轉	-	-	-	15,400,214 (USD 485,046) (註一)	15,400,214 (USD 485,046) (註一)
2	科德國際（薩摩亞）股份有限公司	GODA INTERNATIONAL (HONG KONG) LIMITED	應收關係人款項	是	254,000 (USD 8,000)	254,000 (USD 8,000)	38,827 (USD 1,223)	1% (註四)	有短期融通資金必要	-	營業週轉	-	-	-	10,648,431 (USD 335,384) (註一)	10,648,431 (USD 335,384) (註一)
	科德國際（薩摩亞）股份有限公司	LUUMII CO., LTD.	應收關係人款項	是	95,250 (USD 3,000)	95,250 (USD 3,000)	63,500 (USD 2,000)	4.35% (註四)	有短期融通資金必要	-	營業週轉	-	-	-	10,648,431 (USD 335,384) (註一)	10,648,431 (USD 335,384) (註一)

註一：各子公司有短期融通資金之必要所產生之資金貸與總額及資金貸與個別對象分別以不超過貸出公司淨值之 10 倍為限。

註二：本期最高餘額及期末餘額係董事會通過之額度。

註三：實際動支金額於編製合併財務報表時業已全數沖銷。

註四：當期利息總額為 6,039 仟元。

科嘉（開曼）股份有限公司及子公司  
 期末持有有價證券情形（不包含投資子公司及關聯企業）  
 民國 111 年 9 月 30 日

附表二

單位：新台幣仟元

持 有 公 司	有 價 證 券 種 類 及 名 稱	與 有 價 證 券 發 行 人 之 關 係	帳 列 科 目	期				備 註
				仟 股 數 / 仟 單 位 數	帳 面 金 額	持 股 比 例 %	公 允 價 值	
嘉 璜 投 資 股 份 有 限 公 司	未上市櫃公司股票							
	信力生科技股份有限公司	—	透過損益按公允價值衡量之金融資產—流動	100	\$ 513	0.28	\$ 513	註
	頌茂光電股份有限公司	—	〃	484	10,657	3.88	10,657	註
	上市櫃公司股票							
	台灣積體電路製造股份有限公司	—	〃	9	3,798	-	3,798	註
	佳邦科技股份有限公司	—	〃	21	909	0.01	909	註
	富邦金融控股股份有限公司	—	〃	31	1,543	-	1,543	註
	閩康科技股份有限公司	—	〃	17	2,406	0.03	2,406	註
	日月光投資控股有限公司	—	〃	18	1,442	-	1,442	註
	宣德科技股份有限公司	—	〃	25	1,268	0.01	1,268	註
	聯邦銀行股份有限公司甲種特別股	—	〃	33	1,669	-	1,669	註
	久陽精密股份有限公司	—	〃	30	641	0.03	641	註
	華景電通股份有限公司	—	〃	25	3,400	0.07	3,400	註
	京鼎精密科技股份有限公司	—	〃	8	1,476	0.01	1,476	註
	智易科技股份有限公司	—	〃	21	2,001	0.01	2,001	註
	保瑞藥業股份有限公司	—	〃	2	655	-	655	註
	濟南大自然新材料股份有限公司	—	〃	25	3,000	0.04	3,000	註
	雙鴻科技股份有限公司	—	〃	13	1,846	0.01	1,846	註
	受益憑證							
	富邦台灣核心半導體 ETF 基金	—	〃	241	2,201	-	2,201	註
	富邦富時越南 ETF 基金	—	〃	53	709	-	709	註
	Solaris Global Alpha Fund	—	透過損益按公允價值衡量之金融資產—非流動	1,000	25,980	-	25,980	註
	有限合夥							
福友私募股權有限合夥	—	〃	-	5,918	-	5,918	註	
可轉換公司債								
中租控股股份有限公司	—	透過損益按公允價值衡量之金融資產—流動	50	4,900	-	4,900	註	
中磊電子股份有限公司	—	〃	50	5,162	-	5,162	註	
安集科技股份有限公司	—	〃	90	8,924	-	8,924	註	
榮剛材料股份有限公司	—	〃	50	4,950	-	4,950	註	

(接次頁)

(承前頁)

持 有 公 司	有 價 證 券 種 類 及 名 稱	與 有 價 證 券 發 行 人 之 關 係	帳 列 科 目	期				備 註
				仟 股 數 / 仟 單 位 數	帳 面 金 額	持 股 比 例 %	公 允 價 值	
嘉環投資股份有限公司	債 券 高特利集團債券	—	透過其他綜合損益按公允價值 衡量之金融資產—流動	200	\$ 3,978	-	\$ 3,978	註
	科爾公司債券	—	"	500	9,803	-	9,803	註
	福特汽車公司債券	—	"	450	10,360	-	10,360	註
蘇州科德軟體電路板有限公司	債券類工具 國債逆回購 GC007	—	按攤銷後成本衡量之金融資產 —流動	30,810	137,782	-	137,782	—
蘇州嘉財電子有限公司	"	—	"	7,727	34,555	-	34,555	—
重慶嘉駿電子有限公司	"	—	"	22,184	99,206	-	99,206	—
蘇州嘉吉電子有限公司	"	—	"	108	483	-	483	—
東莞百景電子有限公司	"	—	"	20,260	9,060	-	9,060	—

註：股票及可轉換公司債公允價值係按 111 年 9 月 30 日之收盤價計算，債券公允價值係按 111 年 9 月 30 日之金融機構贖回參考報價計算，非上市（櫃）股票公允價值係依被投資標的近期籌資活動之市場交易價格及被投資標的淨資產價值，有限合夥公允價值係依被投資標的淨資產價值，受益憑證公允價值係按 111 年 9 月 30 日之收盤價及被投資標的淨資產價值計算。

科嘉（開曼）股份有限公司及子公司

累積買進或賣出同一有價證券之金額達新臺幣3億元或實收資本額20%以上

民國111年1月1日至9月30日

附表三

單位：新台幣仟元，外幣仟元

買、賣之公司	有價證券種類及名稱	帳列科目	交易對象	關係	期		初買		入賣		出			未					
					係	股數	金	股數	金	售	價	帳面成本	處分損益		股數	金	額		
					仟	股數	仟	股數	仟	股數	售	價	帳面成本	處分損益	仟	股數	仟	金	額
東莞百景電子有限公司	債券類工具 國債逆回購 GC001	按攤銷後成本衡量之 金融資產—流動	—	—	-	\$ -	6,185,820	\$ 2,745,891 (RMB 618,583)	6,185,820	\$ 2,746,117 (RMB 618,634)	\$ 2,745,891 (RMB 618,583)	\$ 226 (RMB 51)	-	-	-	-	-	\$ -	-
重慶嘉駿電子有限公司	"	"	—	—	-	-	7,427,153	32,969,198 (RMB 7,427,160)	7,427,153	32,971,804 (RMB 7,427,747)	32,969,198 (RMB 7,427,160)	2,606 (RMB 587)	2,606 (RMB 587)	1,441 (RMB 325)	-	-	-	-	-
蘇州嘉財電子有限公司	"	"	—	—	-	-	4,072,725	18,078,862 (RMB 4,072,729)	4,072,725	18,080,303 (RMB 4,073,054)	18,078,862 (RMB 4,072,729)	1,441 (RMB 325)	1,441 (RMB 325)	305 (RMB 69)	-	-	-	-	-
蘇州嘉吉電子有限公司	"	"	—	—	-	-	878,919	3,901,529 (RMB 878,920)	878,919	3,901,834 (RMB 878,989)	3,901,529 (RMB 878,920)	305 (RMB 69)	305 (RMB 69)	3,323 (RMB 749)	-	-	-	-	-
蘇州科德軟體電路板有限公司	"	"	—	—	-	-	9,402,101	41,736,010 (RMB 9,402,110)	9,402,101	41,739,333 (RMB 9,402,859)	41,736,010 (RMB 9,402,110)	120 (RMB 27)	120 (RMB 27)	476 (RMB 108)	-	-	-	-	-
蘇州艾普來應用材料有限公司	"	"	—	—	-	-	359,096	1,594,030 (RMB 359,096)	359,096	1,594,150 (RMB 359,123)	1,594,030 (RMB 359,096)	120 (RMB 27)	120 (RMB 27)	476 (RMB 108)	-	-	-	-	-
重慶嘉駿電子有限公司	國債逆回購 GC002	"	—	—	41,700	180,936 (RMB 41,700)	191,873	851,727 (RMB 191,873)	233,573	1,037,310 (RMB 233,681)	1,036,834 (RMB 233,573)	476 (RMB 108)	476 (RMB 108)	18 (RMB 4)	-	-	-	-	-
蘇州艾普來應用材料有限公司	"	"	—	—	1,300	5,641 (RMB 1,300)	8,061	35,783 (RMB 8,061)	9,361	41,571 (RMB 9,365)	41,553 (RMB 9,361)	18 (RMB 4)	18 (RMB 4)	631 (RMB 143)	-	-	-	-	-
蘇州科德軟體電路板有限公司	"	"	—	—	65,400	283,770 (RMB 65,400)	214,755	953,300 (RMB 214,755)	280,155	1,244,242 (RMB 280,298)	1,243,611 (RMB 280,155)	631 (RMB 143)	631 (RMB 143)	193 (RMB 44)	-	-	-	-	-
蘇州嘉財電子有限公司	"	"	—	—	21,300	92,420 (RMB 21,300)	61,414	272,618 (RMB 61,414)	82,714	367,362 (RMB 82,758)	367,169 (RMB 82,714)	193 (RMB 44)	193 (RMB 44)	9 (RMB 2)	-	-	-	-	-
蘇州嘉吉電子有限公司	"	"	—	—	1,000	4,339 (RMB 1,000)	7,101	31,521 (RMB 7,101)	8,101	35,969 (RMB 8,103)	35,960 (RMB 8,101)	9 (RMB 2)	9 (RMB 2)	28 (RMB 6)	-	-	-	-	-
東莞百景電子有限公司	"	"	—	—	6,000	2,603 (RMB 600)	182,200	80,879 (RMB 18,220)	188,200	83,570 (RMB 18,826)	83,542 (RMB 18,820)	28 (RMB 6)	28 (RMB 6)	68 (RMB 15)	-	-	-	-	-
重慶嘉駿電子有限公司	國債逆回購 R-001	"	—	—	-	-	1,848,800	820,684 (RMB 184,880)	1,848,800	820,751 (RMB 184,895)	820,683 (RMB 184,880)	68 (RMB 15)	68 (RMB 15)	45 (RMB 10)	-	-	-	-	-
蘇州嘉財電子有限公司	"	"	—	—	-	-	1,096,530	486,751 (RMB 109,653)	1,096,530	486,795 (RMB 109,663)	486,750 (RMB 109,653)	10 (RMB 2)	10 (RMB 2)	98 (RMB 22)	-	-	-	-	-
蘇州科德軟體電路板有限公司	"	"	—	—	-	-	3,201,150	1,420,993 (RMB 320,115)	3,201,150	1,421,092 (RMB 320,137)	1,420,994 (RMB 320,115)	9 (RMB 2)	9 (RMB 2)	10 (RMB 2)	-	-	-	-	-
蘇州嘉吉電子有限公司	"	"	—	—	-	-	297,640	132,123 (RMB 29,764)	297,640	132,131 (RMB 29,766)	132,122 (RMB 29,764)	2 (RMB 0)	2 (RMB 0)	3 (RMB 1)	-	-	-	-	-
東莞百景電子有限公司	"	"	—	—	-	-	358,250	159,027 (RMB 35,825)	358,250	159,037 (RMB 35,827)	159,027 (RMB 35,825)	10 (RMB 2)	10 (RMB 2)	3 (RMB 1)	-	-	-	-	-
蘇州艾普來應用材料有限公司	"	"	—	—	-	-	95,620	42,446 (RMB 9,562)	95,620	42,449 (RMB 9,563)	42,446 (RMB 9,562)	19 (RMB 4)	19 (RMB 4)	2 (RMB 0)	-	-	-	-	-
重慶嘉駿電子有限公司	國債逆回購 GC003	"	—	—	-	-	25,082	111,339 (RMB 25,082)	25,082	111,359 (RMB 25,086)	111,340 (RMB 25,082)	19 (RMB 4)	19 (RMB 4)	2 (RMB 0)	-	-	-	-	-
蘇州艾普來應用材料有限公司	"	"	—	—	-	-	2,561	11,368 (RMB 2,561)	2,561	11,370 (RMB 2,561)	11,368 (RMB 2,561)	1 (RMB 0)	1 (RMB 0)	1 (RMB 0)	-	-	-	-	-
蘇州嘉財電子有限公司	"	"	—	—	-	-	1,216	5,398 (RMB 1,216)	1,216	5,399 (RMB 1,216)	5,398 (RMB 1,216)	1 (RMB 0)	1 (RMB 0)	2 (RMB 0)	-	-	-	-	-
蘇州嘉吉電子有限公司	"	"	—	—	-	-	2,603	11,555 (RMB 2,603)	2,603	11,557 (RMB 2,603)	11,555 (RMB 2,603)	2 (RMB 0)	2 (RMB 0)	23 (RMB 5)	-	-	-	-	-
蘇州科德軟體電路板有限公司	"	"	—	—	-	-	29,265	129,908 (RMB 29,270)	29,265	129,930 (RMB 29,270)	129,907 (RMB 29,265)	2 (RMB 0)	2 (RMB 0)	2 (RMB 0)	-	-	-	-	-
東莞百景電子有限公司	"	"	—	—	-	-	27,210	12,079 (RMB 2,721)	27,210	12,081 (RMB 2,721)	12,079 (RMB 2,721)	2 (RMB 0)	2 (RMB 0)	2 (RMB 0)	-	-	-	-	-
重慶嘉駿電子有限公司	國債逆回購 GC007	"	—	—	-	-	22,184	98,475 (RMB 22,184)	-	-	-	-	-	-	22,184	-	-	99,206 (RMB 22,184)	-

(接次頁)

(承前頁)

買、賣之公司	有價證券種類及名稱	帳列科目	交易對象	關係	期		初買		入		出		期		未
					係	金	股數	金	股數	金	股數	金	股數	金	
					單	額	單	額	單	額	單	額	單	額	額
蘇州嘉財電子有限公司	"	"	-	-	-	\$ -	7,727	\$ 34,300 (RMB 7,727)	-	\$ -	-	\$ -	-	7,727	\$ 34,555 (RMB 7,727)
蘇州嘉吉電子有限公司	"	"	-	-	-	-	108	479 (RMB 108)	-	-	-	-	-	108	483 (RMB 108)
蘇州科德軟體電路板有限公司	"	"	-	-	-	-	30,810	136,766 (RMB 30,810)	-	-	-	-	-	30,810	137,782 (RMB 30,810)
東莞百景電子有限公司	"	"	-	-	-	-	20,260	8,993 (RMB 2,026)	-	-	-	-	-	20,260	9,060 (RMB 2,026)

科嘉（開曼）股份有限公司及子公司  
與關係人進、銷貨之金額達新臺幣 1 億元或實收資本額 20% 以上  
民國 111 年 1 月 1 日至 9 月 30 日

附表四

單位：新台幣仟元

進(銷)貨之公司	交易對象名稱	關係	交易情形				交易條件與一般交易不同之情形及原因(註一)		應收(付)票據、帳款		備註
			進(銷)貨金額	佔總進(銷)貨之比率(%)	授信期間	單價	授信期間	餘額	佔總應收(付)票據、帳款之比率(%)		
科嘉(開曼)股份有限公司	百傑電子科技股份有限公司	原為關聯企業，自111年9月30日為子公司	進貨	\$ 151,139	11	不定期結帳	\$ -	-	(\$ 27,413)	( 4)	註二及三

註一：交易條件係雙方議定。

註二：應收(付)帳款餘額以合併沖銷前金額填入。

註三：進貨金額係以111年1月1日至9月30日(成為子公司前)交易情形填入。

科嘉（開曼）股份有限公司及子公司  
 應收關係人款項達新台幣 1 億元或實收資本額 20% 以上者  
 民國 111 年 9 月 30 日

附表五

單位：新台幣仟元

帳列應收款項之公司	交易對象	關係	應收關係人款項餘額	週轉率	逾期應收關係人款項		應收關係人款項期後收回金額	提列備抵損失金額
					金額	處理方式		
蘇州科德軟體電路板有限公司	科嘉（開曼）股份有限公司	母 公 司	\$ 141,709 (註一及註三)	—	\$ -	—	\$ -	\$ -
蘇州嘉財電子有限公司	科嘉（開曼）股份有限公司	母 公 司	338,846 (註一及註三)	—	-	—	63,823	-
蘇州嘉吉電子有限公司	科嘉（開曼）股份有限公司	母 公 司	147,931 (註一及註三)	—	-	—	46,965	-
GODA INTERNATIONAL (HONG KONG) LIMITED	GODA INTERNATIONAL VIET NAM COMPANY LIMITED	子 公 司	341,995 (註一及註二)	—	-	—	12,828	-

註一：於編製合併財務報表時業已全數沖銷。

註二：係應收融資款及利息。

註三：期末應收關係人款項係代購業務採總額收付產生之餘額。



科嘉（開曼）股份有限公司及子公司  
被投資公司資訊、所在地區...等相關資訊（不包含大陸被投資公司）  
民國 111 年 1 月 1 日至 9 月 30 日

附表六

單位：新台幣仟元，外幣仟元

投資公司名稱	被投資公司名稱	所在地區	主要營業項目	原始投資金額		期末		持有		被投資公司 本期（損）益	本期認列 投資（損）益	備註
				本期	期末	去年	年底	股數（仟股）	比率（%）			
科嘉（開曼）股份有限公司	科德國際（薩摩亞）股份有限公司	薩摩亞	一般投資	\$ 39,309 (USD 1,200)	\$ 39,309 (USD 1,200)	1,200	100	\$ 1,064,843 (USD 33,538)	\$ 215,210 (USD 7,349)	\$ 218,905 (USD 7,475)	註一、二及 三	
	GODA INTERNATIONAL (HONG KONG) LIMITED	香港	一般投資	363,731 (USD 11,420)	363,731 (USD 11,420)	11,420	100	1,540,021 (USD 48,505)	36,266 (USD 1,238)	36,998 (USD 1,263)	註一、二及 四	
	LUUMII Co., Ltd.	英屬維京群島	一般投資	150,450 (USD 5,000)	150,450 (USD 5,000)	32.5	65	43,574 (USD 1,372)	(13,147) (USD -449)	(13,413) (USD -458)	註一、二及 五	
	嘉環投資股份有限公司	台灣	一般投資	475,000	300,000	47,500	100	490,548	8,851	8,717	註一、二及 六	
嘉環投資股份有限公司	百傑電子科技股份有限公司	台灣	導電漿料之製造及銷售	241,762	62,648	9,480	100	145,079	18,950	3,837	註一及八	
GODA INTERNATIONAL (HONG KONG) LIMITED	GODA INTERNATIONAL VIET NAM COMPANY LIMITED	越南	軟體電路板等之製造及銷售	75,125 (USD 2,500)	75,125 (USD 2,500)	-	100	(1,099) (USD -35)	(32,900) (USD -1,123)	(32,900) (USD -1,123)	註一及二	

註一：係依照同期間經會計師核閱之財務報表計算。

註二：於編製合併財務報表時業已全數沖銷。

註三：係認列投資收益 215,210 仟元加上已實現銷貨毛利 3,695 仟元。

註四：係認列投資收益 36,266 仟元加上已實現銷貨毛利 732 仟元。

註五：係認列投資損失 13,147 仟元減除未實現銷貨毛利 266 仟元。

註六：係認列投資收益 8,851 仟元減除未實現銷貨毛利 134 仟元。

註七：大陸被投資公司相關資訊請參閱附表七。

註八：合併公司採用權益法認列關聯企業利益之份額係投資收益 3,837 仟元。



科嘉（開曼）股份有限公司及子公司

與大陸被投資公司直接或間接經由第三地區所發生下列之重大交易事項及其價格、付款條件、未實現損益及其他相關資訊

民國 111 年 1 月 1 日至 9 月 30 日

附表八

單位：新台幣仟元

編號	投資公司名稱	大陸被投資公司	交易類型	金額（註四）	占總進銷貨之比率（%）	交易條件		應收（付）票據、帳款		未實現損益（註四）	備註
						付款條件	與一般交易之比較	金額（註四）	百分比		
0	科嘉（開曼）股份有限公司	蘇州科德軟體電路板有限公司	佣金收入	\$ 6,243	-	不定期結帳	雙方議定	\$ 16,066	25	\$ 759	註一及三
			代收款	-	-			( 141,709)	19	-	註二
		蘇州嘉吉電子有限公司	佣金收入	3,857	-	不定期結帳	雙方議定	1,571	2	45	註一及三
			代收款	-	-			( 147,931)	19	-	註二
		蘇州嘉財電子有限公司	佣金收入	14,862	-	不定期結帳	雙方議定	41,058	63	1,390	註一及三
			代收款	-	-			( 338,846)	44	-	註二
		重慶嘉駿電子有限公司	佣金收入	4,208	-	不定期結帳	雙方議定	-	-	-	註一及三
			代收款	-	-			( 37,595)	5	-	註二
		蘇州嘉皇電子有限公司	佣金收入	80	-	不定期結帳	雙方議定	1,378	2	307	註一及三
			代收款	-	-			( 6,296)	1	-	註二
		東莞百景電子有限公司	佣金收入	285	-	不定期結帳	雙方議定	-	-	6	註一及三
			代收款	-	-			( 63,654)	8	-	註二

註一：係由科嘉（開曼）股份有限公司台灣分公司提供相關勞務賺取佣金收入。

註二：科嘉（開曼）股份有限公司台灣分公司代收大陸被投資公司之貿易款項。

註三：期末應收帳款係含代購業務採總額收付產生之餘額。

註四：於編製合併財務報表時業已全數沖銷。

科嘉（開曼）股份有限公司及子公司  
 母子公司間及各子公司間業務關係及重要交易往來情形及金額  
 民國 111 年 1 月 1 日至 9 月 30 日

附表九

單位：新台幣仟元

編號 (註一)	交易人名稱	交易往來對象	與交易人之關係 (註二)	交易往來情形			
				科目	金額 (註五)	交易條件 (註三)	佔合併總營收或 總資產之比率% (註四)
0	科嘉（開曼）股份有限公司	嘉環投資股份有限公司	1	租金收入	\$ 450	—	-
		蘇州科德軟體電路板有限公司	1	應收關係企業款項	16,066	—	-
				應付關係企業款項	141,709	—	3
				已實現佣金收入	6,243	—	-
				未實現佣金收入	759	—	-
		蘇州嘉吉電子有限公司	1	應收關係企業款項	1,571	—	-
				存貨	1,880	—	-
				應付關係企業款項	147,931	—	3
				已實現佣金收入	3,857	—	-
				未實現佣金收入	45	—	-
		蘇州嘉財電子有限公司	1	應收關係企業款項	41,058	—	1
				應付關係企業款項	338,846	—	8
				已實現佣金收入	14,862	—	-
				未實現佣金收入	1,390	—	-
		重慶嘉駿電子有限公司	1	應付關係企業款項	37,595	—	1
				已實現佣金收入	4,208	—	-
		蘇州嘉皇電子有限公司	1	應收關係企業款項	1,378	—	-
				應付關係企業款項	6,296	—	-
				存貨	266	—	-
				已實現佣金收入	80	—	-
				未實現佣金收入	307	—	-
		東莞百景電子有限公司	1	應付關係企業款項	63,654	—	1
				已實現佣金收入	285	—	-
		未實現佣金收入	6	—	-		
		存貨	997	—	-		
		GODA INTERNATIONAL VIET NAM COMPANY LIMITED	1	應收關係企業款項	4,984	—	-
				未實現佣金收入	876	—	-
				已實現佣金收入	466	—	-
		百傑電子科技股份有限公司	1	應付關係企業款項	27,413	—	1

(接次頁)

(承前頁)

編號 (註一)	交易人名稱	交易往來對象	與交易人之關係 (註二)	交易往來情形			佔合併總營收或 總資產之比率% (註四)
				科目	金額(註五)	交易條件(註三)	
1	嘉環投資股份有限公司	科嘉(開曼)股份有限公司	2	租金支出	\$ 450	—	-
2	蘇州科德軟體電路板有限公司	科嘉(開曼)股份有限公司	2	應收關係企業款項	141,709	—	3
				存貨	759	—	-
				應付關係企業款項	16,066	—	-
		蘇州嘉吉電子有限公司	3	銷貨成本	6,243	—	-
				應收關係企業款項	141	—	-
				加工收入	1,319	—	-
				銷貨收入	759	—	-
				銷貨成本	999	—	-
		蘇州嘉財電子有限公司	3	應收關係企業款項	15,203	—	-
				應付關係企業款項	4,641	—	-
				銷貨收入	6,382	—	-
				加工收入	15,301	—	-
				銷貨成本	4,933	—	-
		重慶嘉駿電子有限公司	3	應收關係企業款項	24	—	-
				應付關係企業款項	12	—	-
				銷貨收入	127	—	-
				加工收入	402	—	-
				銷貨成本	98	—	-
		蘇州嘉皇電子有限公司	3	應收關係企業款項	743	—	-
				應付關係企業款項	125	—	-
				預收款項	336	—	-
				銷貨收入	1,314	—	-
				加工收入	151	—	-
				加工成本	576	—	-
				租金收入	3,293	—	-
		蘇州艾普來應用材料有限公司	3	應付關係企業款項	300	—	-
				銷貨成本	1,985	—	-
		東莞百景電子有限公司	3	銷貨收入	105	—	-
				銷貨成本	10	—	-
				應付關係企業款項	12	—	-
		GODA INTERNATIONAL VIET NAM COMPANY LIMITED	3	應付關係企業款項	3,332	—	-
				銷貨成本	3,130	—	-
		百宏光學科技(蘇州)有限公司	3	租金收入	2,057	—	-
				應收關係企業款項	1,040	—	-

(接次頁)

(承前頁)

編號 (註一)	交易人名稱	交易往來對象	與交易人之關係 (註二)	交易往來情形			佔合併總營收或 總資產之比率% (註四)
				科目	金額 (註五)	交易條件 (註三)	
3	蘇州嘉吉電子有限公司	科嘉(開曼)股份有限公司	2	預收款項	\$ 280	—	-
				應付關係企業款項	1,571	—	-
				存貨	45	—	-
		蘇州科德軟體電路板有限公司	3	應收關係企業款項	147,931	—	3
				銷貨成本	5,737	—	-
				應付關係企業款項	141	—	-
				銷貨收入	999	—	-
				加工成本	1,319	—	-
				銷貨成本	759	—	-
		蘇州嘉財電子有限公司	3	應收關係企業款項	1,616	—	-
				應付關係企業款項	60	—	-
				銷貨收入	1,881	—	-
				銷貨成本	129	—	-
				加工成本	3,801	—	-
		重慶嘉駿電子有限公司	3	應收關係企業款項	626	—	-
				應付關係企業款項	4,590	—	-
				銷貨收入	4,392	—	-
銷貨成本	31,494			—	2		
蘇州嘉皇電子有限公司	3	應收關係企業款項	650	—	-		
		銷貨收入	987	—	-		
蘇州艾普來應用材料有限公司	3	應付關係企業款項	600	—	-		
		銷貨成本	3,560	—	-		
東莞百景電子有限公司	3	銷貨收入	57	—	-		
		應收關係企業款項	8	—	-		
		銷貨成本	27,715	—	1		
4	蘇州嘉財電子有限公司	百宏光學科技(蘇州)有限公司	3	應付關係企業款項	20,732	—	-
				銷貨收入	1	—	-
		科嘉(開曼)股份有限公司	2	應收關係企業款項	338,846	—	8
				應付關係企業款項	41,058	—	1
		蘇州科德軟體電路板有限公司	3	存貨	1,390	—	-
				銷貨成本	14,862	—	1
				應收關係企業款項	4,641	—	-
				應付關係企業款項	15,203	—	-
				銷貨收入	4,933	—	-
				銷貨成本	6,382	—	1

(接次頁)

(承前頁)

編號 (註一)	交易人名稱	交易往來對象	與交易人之關係 (註二)	交易往來情形					
				科目	金額 (註五)	交易條件 (註三)	佔合併總營收或 總資產之比率% (註四)		
5	重慶嘉駿電子有限公司	蘇州嘉吉電子有限公司	3	加工成本	\$ 15,301	—	-		
				應付關係企業款項	1,616	—	-		
				應收關係企業款項	60	—	-		
				銷貨收入	129	—	-		
		重慶嘉駿電子有限公司	3	加工收入	3,801	—	-		
				銷貨成本	1,881	—	-		
				應付關係企業款項	5,022	—	-		
				銷貨成本	4,455	—	-		
		蘇州嘉皇電子有限公司	3	銷貨收入	751	—	-		
				應收關係企業款項	330	—	-		
		東莞百景電子有限公司	3	銷貨成本	26	—	-		
				應付關係企業款項	30	—	-		
		科嘉(開曼)股份有限公司	2	應收關係企業款項	37,595	—	1		
				銷貨成本	4,208	—	-		
				蘇州科德軟體電路板有限公司	3	應收關係企業款項	12	—	-
				應付關係企業款項		24	—	-	
		蘇州嘉吉電子有限公司	3	銷貨成本	128	—	-		
				加工成本	401	—	-		
				銷貨收入	98	—	-		
				應收關係企業款項	4,590	—	-		
蘇州嘉財電子有限公司	3	應付關係企業款項	626	—	-				
		銷貨收入	31,494	—	2				
		銷貨成本	4,392	—	-				
		應收關係企業款項	5,022	—	-				
蘇州艾普來應用材料有限公司	3	銷貨收入	4,455	—	-				
		應付關係企業款項	500	—	-				
		銷貨成本	1,855	—	-				
		東莞百景電子有限公司	3	銷貨收入	4,240	—	-		
應收關係企業款項	95	—		-					
應付關係企業款項	3	—		-					
銷貨成本	582	—		-					
6	LUUMII CO., LTD.	科德國際(薩摩亞)股份有限公司	3	應付關係企業款項	63,500	—	1		
				應付利息	1,942	—	-		
		百傑電子科技股份有限公司	3	利息費用	1,774	—	-		
				應付關係企業款項	29	—	-		

(接次頁)

(承前頁)

編號 (註一)	交易人名稱	交易往來對象	與交易人之關係 (註二)	交易往來情形			佔合併總營收或 總資產之比率% (註四)
				科目	金額(註五)	交易條件(註三)	
7	蘇州嘉皇電子有限公司	科嘉(開曼)股份有限公司	2	應收關係企業款項	\$ 6,296	—	-
				應付關係企業款項	1,378	—	-
				銷貨成本	346	—	-
				存貨	307	—	-
		蘇州科德軟體電路板有限公司	3	預付款項	336	—	-
				應付關係企業款項	743	—	-
				銷貨成本	1,314	—	-
				租金支出	3,293	—	-
				加工收入	576	—	-
				加工成本	151	—	-
		蘇州嘉吉電子有限公司	3	應收關係企業款項	125	—	-
				應付關係企業款項	650	—	-
		蘇州嘉財電子有限公司	3	銷貨成本	987	—	-
				應付關係企業款項	330	—	-
百宏光學科技(蘇州)有限公司	3	銷貨成本	751	—	-		
		應收關係企業款項	87	—	-		
		應付關係企業款項	365	—	-		
		銷貨成本	1,901	—	-		
		銷貨收入	367	—	-		
		應付關係企業款項	693	—	-		
8	蘇州艾普來應用材料有限公司	百傑電子科技股份有限公司	3	應付關係企業款項	300	—	-
		蘇州科德軟體電路板有限公司	3	應收關係企業款項	1,985	—	-
		蘇州嘉吉電子有限公司	3	銷貨收入	600	—	-
		重慶嘉駿電子有限公司	3	銷貨收入	3,560	—	-
		重慶嘉駿電子有限公司	3	應收關係企業款項	500	—	-
		重慶嘉駿電子有限公司	3	銷貨收入	1,855	—	-
9	東莞百景電子有限公司	科嘉(開曼)股份有限公司	2	應收關係企業款項	63,654	—	1
				存貨	6	—	-
		蘇州科德軟體電路板有限公司	3	銷貨成本	1,282	—	-
				銷貨成本	105	—	-
				銷貨收入	10	—	-
		蘇州嘉吉電子有限公司	3	應收關係企業款項	12	—	-
				應付關係企業款項	8	—	-
				銷貨成本	57	—	-
GODA INTERNATIONAL (HONG KONG) LIMITED	3	利息費用	415	—	-		

(接次頁)



(承前頁)

編號 (註一)	交易人名稱	交易往來對象	與交易人之關係 (註二)	交易往來情形			佔合併總營收或 總資產之比率% (註四)
				科目	金額(註五)	交易條件(註三)	
10	GODA INTERNATIONAL (HONG KONG) LIMITED	蘇州嘉財電子有限公司	3	銷貨收入	\$ 26	—	-
		重慶嘉駿電子有限公司	3	應收關係企業款項	30	—	-
				銷貨收入	582	—	-
		GODA INTERNATIONAL VIET NAM COMPANY LIMITED	3	應收關係企業款項	3	—	-
				應付關係企業款項	95	—	-
				銷貨成本	4,240	—	-
				銷貨成本	5,705	—	-
				利息收入	3,542	—	-
				應收關係企業款項	340,360	—	8
		11	GODA INTERNATIONAL VIET NAM COMPANY LIMITED	應收利息	1,635	—	-
東莞百景電子有限公司	3			利息收入	415	—	-
科德國際(薩摩亞)股份有限公司	3			應付關係企業款項	38,827	—	2
				應付利息	63	—	-
利息費用	308			—	-		
科嘉(開曼)股份有限公司	2			應付關係企業款項	4,984	—	-
				存貨	876	—	-
蘇州科德軟體電路板有限公司	3			銷貨成本	466	—	-
				應收關係企業款項	3,332	—	-
				銷貨收入	3,130	—	-
		銷貨收入	27,715	—	1		
		應收關係企業款項	20,732	—	-		
		利息費用	3,542	—	-		
12	科德國際(薩摩亞)股份有限公司	GODA INTERNATIONAL (HONG KONG) LIMITED	3	應付關係企業款項	340,360	—	8
		東莞百景電子股份公司	3	應付利息	1,635	—	-
				銷貨收入	5,705	—	-
		LUUMII CO., LTD.	3	應收關係企業款項	63,500	—	1
				應收利息	1,942	—	-
		GODA INTERNATIONAL (HONG KONG) LIMITED	3	利息收入	1,774	—	-
				應收關係企業款項	38,827	—	1
				應收利息	63	—	-
				利息收入	308	—	-

(接次頁)

(承前頁)

編號 (註一)	交易人名稱	交易往來對象	與交易人之關係 (註二)	交易往來情形			
				科目	金額(註五)	交易條件(註三)	佔合併總營收或 總資產之比率% (註四)
13	百宏光學科技(蘇州)有限公司	蘇州科德軟體電路板有限公司	3	預付款項	\$ 280	—	-
				應付關係企業款項	1,040	—	-
				租金支出	2,057	—	-
				銷貨成本	1	—	-
				應收關係企業款項	365	—	-
				銷貨收入	1,901	—	-
				銷貨成本	367	—	-
14	百傑電子科技股份有限公司	科嘉(開曼)股份有限公司	2	應付關係企業款項	87	—	-
				應收關係企業款項	27,413	—	1
				蘇州嘉皇電子有限公司	3	—	-
				LUUMII CO., LTD.	3	—	-
				應收關係企業款項	29	—	-

註一：母公司及子公司相互間之業務往來資訊編號如下：

1. 母公司為 0。
2. 子公司依公司別由阿拉伯數字 1 開始依序編號。

註二：與交易人之關係有以下三種，其編號如下：

1. 母公司對子公司。
2. 子公司對母公司。
3. 子公司對子公司。

註三：與關係人相關交易條件係分別議定。

註四：交易往來金額佔合併總營收或總資產比率之計算，若屬資產負債科目者，以期末餘額佔合併總資產之方式計算；若屬損益科目者，以本期累積金額佔合併總營收之方式計算。

註五：於編製合併財務報表時業已全數沖銷。

科嘉（開曼）股份有限公司

主要股東資訊

民國 111 年 9 月 30 日

附表十

主 要 股 東 名 稱	股 份	
	持 有 股 數	持 股 比 例
BLUE SKY HOLDINGS LIMITED	9,559,320	14.85%
MCJ HOLDINGS LIMITED	3,373,690	5.24%

註 1：本表主要股東資訊係由集保公司以當季季底最後一個營業日，計算股東持有公司已完成無實體登錄交付（含庫藏股）之普通股及特別股合計達 5% 以上資料。母公司合併財務報告所記載股本與實際已完成無實體登錄交付股數，可能因編製計算基礎不同或有差異。