

科嘉（開曼）股份有限公司
及子公司

合併財務報告暨會計師查核報告
民國111及110年第2季

地址：The Grand Pavilion Commercial
Centre, Oleander Way, 802 West Bay
Road, P. O. Box 32052, Grand Cayman
KY1 - 1208, Cayman Islands, British
West Indies

電話：(02)2243-6177

§ 目 錄 §

項	目 頁	次	財 務 報 告 附 註 編 號
一、封 面	1		-
二、目 錄	2		-
三、會計師查核報告	3~7		-
四、合併資產負債表	8		-
五、合併綜合損益表	9		-
六、合併權益變動表	10		-
七、合併現金流量表	11~12		-
八、合併財務報表附註			
(一) 公司沿革	13		一
(二) 通過財務報告之日期及程序	13		二
(三) 新發布及修訂準則及解釋之適用	13~14		三
(四) 重大會計政策之彙總說明	15~16		四
(五) 重大會計判斷、估計及假設不確定性之主要來源	16		五
(六) 重要會計項目之說明	16~42		六~三一
(七) 關係人交易	42~43		三二
(八) 質抵押之資產	43		三三
(九) 重大或有負債及未認列之合約承諾	-		-
(十) 重大之災害損失	-		-
(十一) 重大之期後事項	-		-
(十二) 具重大影響之外幣資產及負債資訊	43~45		三四
(十三) 附註揭露事項			三五
1. 重大交易事項相關資訊	45~52, 56~62		
2. 轉投資事業相關資訊	45, 53		
3. 大陸投資資訊	46, 54~55		
4. 主要股東資訊	63		
(十四) 部門資訊	46		三六

會計師查核報告

科嘉（開曼）股份有限公司 公鑒：

保留意見

科嘉（開曼）股份有限公司及其子公司（科嘉集團）民國 111 及 110 年 6 月 30 日之合併資產負債表，暨民國 111 及 110 年 4 月 1 日至 6 月 30 日，以及民國 111 及 110 年 1 月 1 日至 6 月 30 日之合併綜合損益表、民國 111 年及 110 年 1 月 1 日至 6 月 30 日合併權益變動表與合併現金流量表，以及合併財務報表附註（包括重大會計政策彙總），業經本會計師查核竣事。

依本會計師之意見，除保留意見之基礎段所述事項之可能影響外，上開合併財務報表在所有重大方面係依照中華民國證券發行人財務報告編製準則及經中華民國金融監督管理委員會認可並發布生效之國際會計準則第 34 號「期中財務報導」編製，足以允當表達科嘉集團民國 111 年及 110 年 6 月 30 日之合併財務狀況，暨民國 111 年及 110 年 4 月 1 日至 6 月 30 日之合併財務績效，以及民國 111 年及 110 年 1 月 1 日至 6 月 30 日之合併財務績效及合併現金流量。

保留意見之基礎

如合併財務報表附註十五所述，科嘉集團民國 111 年及 110 年 6 月 30 日採用權益法之投資分別計新台幣 50,628 仟元及 64,477 仟元，暨其民國 111 年及 110 年 4 月 1 日至 6 月 30 日，以及民國 111 年及 110 年 1 月 1 日至 6 月 30 日採權益法認列關聯企業綜合損益之份額分別計新台幣 1,179 仟元及 2,156 仟元以及新台幣 3,592 仟元及 5,619 仟元。本會計師未能接觸被投資公司之財務資訊及管理階層，致無法對該等金額取得足夠及適切之查核證據，因此本會計師無法判斷是否須對該等金額作必要之調整。

本會計師係依照中華民國會計師查核簽證財務報表規則及中華民國一般公認審計準則執行查核工作。本會計師於該等準則下之責任將於會計師查核合併財務報表之責任段進一步說明。本會計師所隸屬事務所受獨立性規範之人員已依會計師職業道德規範，與科嘉集團保持超然獨立，並履行該規範之其他責任。本會計師相信已取得足夠及適切之查核證據，以作為表示保留意見之基礎。

關鍵查核事項

關鍵查核事項係指依本會計師之專業判斷，對科嘉集團民國 111 年第 2 季合併財務報表之查核最為重要之事項。該等事項已於查核合併財務報表整體及形成查核意見之過程中予以因應，本會計師並不對該等事項單獨表示意見。除保留意見之基礎段所述之事項外，本會計師決定下列事項為關鍵查核事項：

茲對科嘉集團民國 111 年第 2 季合併財務報表之關鍵查核事項敘明如下：
應收帳款之估計減損

科嘉集團除個別評估逾期應收帳款減損金額外，採用 IFRS 9 之簡化作法按存續期間預期信用損失認列應收帳款之備抵損失。存續期間預期信用損失係使用準備矩陣計算，其考量客戶過去違約紀錄與現時財務狀況、產業經濟情勢及產業展望，相關會計政策請參閱 110 年度合併財務報告之重大會計政策彙總說明附註四(十二)。截至民國 111 年 6 月 30 日止，科嘉集團應收帳款餘額 1,087,981 仟元，其中已逾期但尚未減損應收帳款計有 8,973 仟元（參閱財務報告附註十一）。科嘉集團使用準備矩陣計算預期信用損失率，係以應收帳款逾期天數評估回收可能性，而發生違約之風險及損失率之調整受到其對客戶信用風險評等假設之影響，本會計師認為此涉及管理階層主觀判斷，因此將應收帳款減損評估視為關鍵查核事項。

本會計師藉由瞭解並測試集團對預期信用損失矩陣每季複核之執行情形，以評估該集團對應收帳款減損評估之內部控制運作有效性。並於期末取得集團提供之應收帳款帳齡及預期信用損失矩陣資料，執行帳齡完整性及可靠性測試；並複核逾期帳齡之歷史收款狀況及其他可得資訊等，以評估預期信用損失矩陣之合理性；再據以重新核算管理階層所提列備抵損失之正確性。此外，本會計師並評估期末已逾期應收帳款之期後收款情形，以考量其提列備抵損失之適足性。

存貨之減損

科嘉集團存貨因市場需求及規格等因素導致存貨滯銷或過時，須提列呆滯損失。截至民國 111 年 6 月 30 日止，帳列存貨淨額為 346,333 仟元（參閱財務報告附註十二），相關會計政策參閱 110 年度合併財務報告之重大會計政策彙總說明附註四(七)，由於呆滯損失係依據存貨庫齡狀況及歷史經驗所估計之比率提列，本會計師認為此涉及管理階層主觀判斷，因此將存貨呆滯損失適當性之評估視為關鍵查核事項。

本會計師藉由瞭解並測試公司對存貨庫齡表每季複核之執行情形，以評估該公司對存貨減損評估之內部控制運作有效性。並於期末取得科嘉集團存貨庫齡分析表，驗證存貨庫齡表及驗算年底存貨呆滯損失計算之正確性；另於存貨實地盤點時，觀察久未異動之存貨是否已列入存貨呆滯之評估。本會計師亦複核存貨庫齡狀況，比較歷史提列呆滯損失及存貨以往年度實際處分之情形，以評估存貨呆滯損失之適足性。

管理階層與治理單位對合併財務報表之責任

管理階層之責任係依照中華民國證券發行人財務報告編製準則及經金融監督管理委員會認可並發布生效之國際會計準則第 34 號「期中財務報導」編製允當表達之合併財務報表，且維持與合併財務報表編製有關之必要內部控制，以確保合併財務報表未存有導因於舞弊或錯誤之重大不實表達。

於編製財務報表時，管理階層之責任亦包括評估科嘉集團繼續經營之能力、相關事項之揭露，以及繼續經營會計基礎之採用，除非管理階層意圖清算科嘉集團或停止營業，或除清算或停業外別無實際可行之其他方案。

科嘉集團之治理單位（含審計委員會）負有監督財務報導流程之責任。

會計師查核財務報表之責任

本會計師查核合併財務報表之目的，係對合併財務報表整體是否存有導因於舞弊或錯誤之重大不實表達取得合理確信，並出具查核報告。合理確信係高度確信，惟依照中華民國一般公認審計準則執行之查核工作無法保證必能偵出合併財務報表存有之重大不實表達。不實表達可能導因於舞弊或錯誤。如不實表達之個別金額或彙總數可合理預期將影響合併財務報表使用者所作之經濟決策，則被認為具有重大性。

本會計師依照中華民國一般公認審計準則查核時，運用專業判斷並保持專業上之懷疑。本會計師亦執行下列工作：

1. 辨認並評估合併財務報表導因於舞弊或錯誤之重大不實表達風險；對所評估之風險設計及執行適當之因應對策；並取得足夠及適切之查核證據以作為查核意見之基礎。因舞弊可能涉及共謀、偽造、故意遺漏、不實聲明或逾越內部控制，故未偵出導因於舞弊之重大不實表達之風險高於導因於錯誤者。
2. 對與查核攸關之內部控制取得必要之瞭解，以設計當時情況下適當之查核程序，惟其目的非對科嘉集團內部控制之有效性表示意見。
3. 評估管理階層所採用會計政策之適當性，及其所作會計估計與相關揭露之合理性。
4. 依據所取得之查核證據，對管理階層採用繼續經營會計基礎之適當性，以及使科嘉集團繼續經營之能力可能產生重大疑慮之事件或情況是否存在重大不確定性，作出結論。本會計師若認為該等事件或情況存在重大不確定性，則須於查核報告中提醒合併財務報表使用者注意合併財務報表之相關揭露，或於該等揭露係屬不適當時修正查核意見。本會計師之結論係以截至查核報告日所取得之查核證據為基礎。惟未來事件或情況可能導致科嘉集團不再具有繼續經營之能力。
5. 評估合併財務報表（包括相關附註）之整體表達、結構及內容，以及合併財務報表是否允當表達相關交易及事件。
6. 對於集團內組成個體之財務資訊取得足夠及適切之查核證據，以對合併財務報表表示意見。本會計師負責集團查核案件之指導、監督及執行，並負責形成集團查核意見。


本會計師與治理單位溝通之事項，包括所規劃之查核範圍及時間，以及重大查核發現（包括於查核過程中所辨認之內部控制顯著缺失）。

本會計師亦向治理單位提供本會計師所隸屬事務所受獨立性規範之人員已遵循中華民國會計師職業道德規範中有關獨立性之聲明，並與治理單位溝通所有可能被認為會影響會計師獨立性之關係及其他事項（包括相關防護措施）。

本會計師從與治理單位溝通之事項中，決定對科嘉集團民國 111 年第 2 季合併財務報表查核之關鍵查核事項。本會計師於查核報告中敘明該等事項，除非法令不允許公開揭露特定事項，或在極罕見情況下，本會計師決定不於查核報告中溝通特定事項，因可合理預期此溝通所產生之負面影響大於所增進之公眾利益。

勤業眾信聯合會計師事務所

會計師 廖婉怡



廖婉怡

會計師 張耿禧



張耿禧


金融監督管理委員會核准文號

金管證審字第 1010028123 號

證券暨期貨管理委員會核准文號

台財證六字第 0920123784 號

中 華 民 國 111 年 8 月 25 日



民國 111 年 6 月 30 日暨民國 110 年 12 月 31 日及 6 月 30 日

單位：新台幣仟元


代 碼	資 產	111年6月30日			110年12月31日			110年6月30日		
		金 額	%		金 額	%		金 額	%	
	流動資產									
1100	現金及約當現金(附註六)	\$ 908,605	20		\$ 844,035	18		\$ 1,794,498	33	
1110	透過損益按公允價值衡量之金融資產(附註七及三一)	81,576	2		44,057	1		32,371	1	
1120	透過其他綜合損益按公允價值衡量之金融資產(附註八、十及三一)	20,800	-		5,303	-		-	-	
1136	按攤銷後成本衡量之金融資產-流動(附註九、十及三三)	849,271	19		945,480	20		684,267	13	
1170	應收帳款(附註十一及二四)	1,087,981	24		1,328,359	29		1,374,364	25	
1200	其他應收款(附註十一)	1,643	-		807	-		525	-	
1220	本期所得稅資產(附註四)	860	-		1,600	-		3,026	-	
130X	存貨(附註十二)	346,333	7		328,487	7		405,679	7	
1470	其他流動資產(附註十三)	57,218	1		93,421	2		82,195	2	
11XX	流動資產總計	3,354,287	73		3,591,549	77		4,376,925	81	
	非流動資產									
1535	按攤銷後成本衡量之金融資產-非流動(附註九)	133,348	3		-	-		-	-	
1550	採用權益法之投資(附註十五)	50,628	1		60,315	1		64,477	1	
1600	不動產、廠房及設備(附註十六及三三)	802,438	18		803,744	17		729,696	13	
1755	使用權資產(附註十七)	117,077	3		119,886	3		110,488	2	
1821	無形資產(附註十八)	52,738	1		45,017	1		47,924	1	
1840	遞延所得稅資產(附註四)	24,195	-		35,520	1		28,028	1	
1990	其他非流動資產(附註十九)	36,121	1		18,179	-		49,499	1	
15XX	非流動資產總計	1,216,545	27		1,082,661	23		1,030,112	19	
1XXX	資 產 總 計	\$ 4,570,832	100		\$ 4,674,210	100		\$ 5,407,037	100	
	負債及權益									
	流動負債									
2100	短期借款(附註二十及三三)	\$ 89,160	2		\$ 249,120	5		\$ 717,519	13	
2130	合約負債(附註二四)	899	-		298	-		4,814	-	
2170	應付帳款	100,327	2		169,761	4		138,166	3	
2180	應付帳款-關係人(附註三二)	29,119	1		44,160	1		55,142	1	
2200	其他應付款(附註二一)	790,986	17		541,234	12		1,044,787	19	
2230	本期所得稅負債(附註四)	63,719	1		34,977	1		53,434	1	
2280	租賃負債(附註十七)	9,508	-		10,088	-		10,333	-	
2399	其他流動負債	25,282	1		20,119	-		18,415	1	
21XX	流動負債總計	1,109,000	24		1,069,757	23		2,042,610	38	
	非流動負債									
2570	遞延所得稅負債(附註四)	173,954	4		207,324	4		202,284	4	
2580	租賃負債(附註十七)	26,965	1		31,290	1		15,663	-	
2600	其他非流動負債	2,859	-		2,845	-		2,589	-	
25XX	非流動負債總計	203,778	5		241,459	5		220,536	4	
2XXX	負債總計	1,312,778	29		1,311,216	28		2,263,146	42	
	歸屬於母公司業主之權益									
3110	普通股股本	643,375	14		643,375	14		643,375	12	
3200	資本公積	1,493,631	33		1,493,631	32		1,493,631	27	
	保留盈餘									
3310	法定盈餘公積	312,622	7		257,257	5		182,376	3	
3320	特別盈餘公積	135,338	3		135,338	3		135,338	3	
3350	未分配盈餘	697,987	15		929,612	20		801,178	15	
3300	保留盈餘總計	1,145,947	25		1,322,207	28		1,118,892	21	
3400	其他權益	(61,050)	(2)		(134,914)	(3)		(151,633)	(3)	
31XX	歸屬於母公司業主之權益總計	3,221,903	70		3,324,299	71		3,104,265	57	
36XX	非控制權益	36,151	1		38,695	1		39,626	1	
3XXX	權益總計	3,258,054	71		3,362,994	72		3,143,891	58	
	負債與權益總計	\$ 4,570,832	100		\$ 4,674,210	100		\$ 5,407,037	100	



董事長：林志峰


後附之附註係本合併財務報告之一部分。
(參閱勤業眾信聯合會計師事務所民國 111 年 6 月 5 日查核報告)

經理人：何和和



會計主管：唐文改





民國 111 年及 110 年 4 月 1 日至 6 月 30 日及 110 年 1 月 1 日至 6 月 30 日

單位：新台幣仟元，惟
每股盈餘為元

代 碼	111年4月1日至6月30日		110年4月1日至6月30日		111年1月1日至6月30日		110年1月1日至6月30日		
	金 額	%	金 額	%	金 額	%	金 額	%	
4100	營業收入(附註二四)								
	\$ 685,649	100	\$ 915,108	100	\$ 1,360,477	100	\$ 1,922,664	100	
5110	營業成本(附註十二、十六及三二)								
	<u>505,831</u>	<u>74</u>	<u>596,860</u>	<u>65</u>	<u>1,033,752</u>	<u>76</u>	<u>1,253,244</u>	<u>65</u>	
5900	營業毛利								
	<u>179,818</u>	<u>26</u>	<u>318,248</u>	<u>35</u>	<u>326,725</u>	<u>24</u>	<u>669,420</u>	<u>35</u>	
6100	營業費用								
	12,477	2	14,040	1	24,413	2	28,324	1	
6200	48,061	7	52,077	6	96,727	7	116,541	6	
6300	27,587	4	25,032	3	53,567	4	50,618	3	
6000	<u>88,125</u>	<u>13</u>	<u>91,149</u>	<u>10</u>	<u>174,707</u>	<u>13</u>	<u>195,483</u>	<u>10</u>	
6500	其他收益及費損淨額(附註二五)								
	(48)	-	(149)	-	(178)	-	(217)	-	
6900	營業淨利								
	<u>91,645</u>	<u>13</u>	<u>226,950</u>	<u>25</u>	<u>151,840</u>	<u>11</u>	<u>473,720</u>	<u>25</u>	
7060	營業外收入及支出								
	採用權益法認列之關聯企業利益之份額(附註十五)								
	1,194	-	2,156	-	3,569	-	5,619	-	
7100	9,596	1	5,598	1	19,228	1	9,240	1	
7130	104	-	185	-	118	-	185	-	
7190	2,188	-	4,430	-	5,711	1	6,344	-	
7225	(2,392)	-	1,128	-	(1,685)	-	1,238	-	
7235	透過損益按公允價值衡量之金融商品								
	評價(損)益								
	(10,534)	(1)	(322)	-	(13,432)	(1)	1,716	-	
7510	(783)	-	(1,559)	-	(1,841)	-	(2,719)	-	
7590	(100)	-	-	-	(184)	-	(235)	-	
7630	52,459	8	(19,740)	(2)	58,209	4	(21,422)	(1)	
7000	<u>51,732</u>	<u>8</u>	<u>(8,124)</u>	<u>(1)</u>	<u>69,693</u>	<u>5</u>	<u>(34)</u>	<u>-</u>	
7900	稅前淨利								
	143,377	21	218,826	24	221,533	16	473,686	25	
7950	所得稅費用(附註四及二六)								
	<u>49,036</u>	<u>7</u>	<u>57,069</u>	<u>6</u>	<u>79,238</u>	<u>6</u>	<u>126,636</u>	<u>7</u>	
8200	淨 利								
	<u>94,341</u>	<u>14</u>	<u>161,757</u>	<u>18</u>	<u>142,295</u>	<u>10</u>	<u>347,050</u>	<u>18</u>	
8360	其他綜合損益								
	後續可能重分類至損益之項目								
8361	國外營運機構財務報表換算之兌換差額								
	(26,144)	(4)	(30,979)	(4)	80,607	6	(33,803)	(2)	
8367	透過其他綜合損益按公允價值衡量之債務工具投資未實現評價								
	損益								
	(4,728)	(1)	-	-	(6,177)	-	-	-	
8370	採用權益法認列之關聯企業之其他綜合損益之份額								
	(15)	-	-	-	23	-	-	-	
8300	其他綜合損益合計								
	<u>(30,887)</u>	<u>(5)</u>	<u>(30,979)</u>	<u>(4)</u>	<u>74,453</u>	<u>6</u>	<u>(33,803)</u>	<u>(2)</u>	
8500	綜合損益總額								
	<u>\$ 63,454</u>	<u>9</u>	<u>\$ 130,778</u>	<u>14</u>	<u>\$ 216,748</u>	<u>16</u>	<u>\$ 313,247</u>	<u>16</u>	
8610	淨利(損)歸屬於：								
	母公司業主								
	\$ 96,069	14	\$ 163,717	18	\$ 145,428	10	\$ 350,333	18	
8620	非控制權益								
	(1,728)	-	(1,960)	-	(3,133)	-	(3,283)	-	
8600	<u>\$ 94,341</u>	<u>14</u>	<u>\$ 161,757</u>	<u>18</u>	<u>\$ 142,295</u>	<u>10</u>	<u>\$ 347,050</u>	<u>18</u>	
8710	綜合損益總額歸屬於：								
	母公司業主								
	\$ 66,045	10	\$ 133,215	14	\$ 219,292	16	\$ 317,059	16	
8720	非控制權益								
	(2,591)	(1)	(2,437)	-	(2,544)	-	(3,812)	-	
8700	<u>\$ 63,454</u>	<u>9</u>	<u>\$ 130,778</u>	<u>14</u>	<u>\$ 216,748</u>	<u>16</u>	<u>\$ 313,247</u>	<u>16</u>	
9710	每股盈餘(附註二七)								
	\$ 1.49		\$ 2.54		\$ 2.26		\$ 5.65		
9810	\$ 1.49		\$ 2.54		\$ 2.24		\$ 5.62		


後附之附註係本合併財務報告之一部分。

(請參閱勤業取信聯合會計師事務所 8 月 25 日查核報告)

董事長：林志峰



經理人：何和利



會計主管：唐文改





單位：新台幣仟元

代碼	歸屬於母公可業之權益 (附註二、三)					其他權益			權益總計	
	普通股股本	資本公積	法定盈餘公積	特別盈餘公積	未分配盈餘	國外營運機構財務報表換算之兌換差額	透過其他綜合損益按公允價值衡量之金融資產未實現評價損益	非控制權益 (附註二三)		
A1	110年1月1日餘額	\$ 593,375	\$ 1,013,403	\$ 182,376	\$ 135,338	\$ 965,545	(\$ 118,359)	\$ -	\$ 43,438	\$ 2,815,116
B5	109年度盈餘分配 母公司股東現金股利	-	-	-	-	(514,700)	-	-	-	(514,700)
D1	110年1月1日至6月30日淨利(損)	-	-	-	-	350,333	-	-	(3,283)	347,050
D3	110年1月1日至6月30日其他綜合損益	-	-	-	-	-	(33,274)	-	(529)	(33,803)
D5	110年1月1日至6月30日綜合損益總額	-	-	-	-	350,333	(33,274)	-	(3,812)	313,247
E1	現金增資	50,000	475,000	-	-	-	-	-	-	525,000
N1	股份基礎給付交易	-	7,157	-	-	-	-	-	-	7,157
T1	股份發行成本	-	(1,929)	-	-	-	-	-	-	(1,929)
Z1	110年6月30日餘額	\$ 643,375	\$ 1,493,631	\$ 182,376	\$ 135,338	\$ 801,178	(\$ 151,633)	\$ -	\$ 39,626	\$ 3,143,891
A1	111年1月1日餘額	\$ 643,375	\$ 1,493,631	\$ 257,257	\$ 135,338	\$ 929,612	(\$ 134,958)	\$ 44	\$ 38,695	\$ 3,362,994
B1	110年度盈餘分配 提列法定盈餘公積	-	-	55,365	-	(55,365)	-	-	-	-
B5	母公司股東現金股利	-	-	-	-	(321,688)	-	-	-	(321,688)
D1	111年1月1日至6月30日淨利(損)	-	-	-	-	145,428	-	-	(3,133)	142,295
D3	111年1月1日至6月30日其他綜合損益	-	-	-	-	-	80,041	(6,177)	589	74,453
D5	111年1月1日至6月30日綜合損益總額	-	-	-	-	145,428	80,041	(6,177)	(2,544)	216,748
Z1	111年6月30日餘額	\$ 643,375	\$ 1,493,631	\$ 312,622	\$ 135,338	\$ 697,987	(\$ 54,917)	(\$ 6,133)	\$ 36,151	\$ 3,258,054

後附之附註係本合併財務報告之一部分。

(參閱勤業眾信聯合會計師事務所民國111年8月25日查核報告)

董事長：林志峰




經理人：何和和



會計主管：唐文改



科嘉（開曼）(股)有限公司及子公司



民國 111 年及 110 年*1 月 1 日至 6 月 30 日

單位：新台幣仟元

代 碼		111年1月1日 至6月30日	110年1月1日 至6月30日
	營業活動之淨現金流量		
A10000	稅前淨利	\$ 221,533	\$ 473,686
A20010	收益費損項目		
A20100	折舊費用	55,852	38,508
A20200	攤銷費用	5,234	5,062
A20400	透過損益按公允價值衡量之金 融商品評價損（益）	13,432	(1,716)
A20900	利息費用	1,841	2,719
A21200	利息收入	(19,228)	(9,240)
A21300	股利收入	(118)	(185)
A21900	股份基礎給付酬勞成本	-	7,157
A22300	採用權益法認列之關聯企業利 益之份額	(3,569)	(5,619)
A22500	處分不動產、廠房及設備淨損 失	178	217
A23100	處分投資損失（利益）	1,685	(1,238)
A23700	不動產、廠房及設備減損損失	1,551	-
A24100	外幣兌換淨利益	(87,294)	(24,346)
A30000	營業資產及負債淨變動數		
A31115	強制透過損益按公允價值衡量 之金融資產	(52,636)	(2,769)
A31150	應收帳款	276,877	318,907
A31180	其他應收款	291	(454)
A31200	存 貨	(17,846)	(72,037)
A31240	其他流動資產	36,203	(27,970)
A32125	合約負債	601	4,243
A32150	應付帳款	(95,997)	(74,501)
A32160	應付帳款－關係人	(15,041)	(32,935)
A32180	其他應付款	(57,943)	(3,510)
A32230	其他流動負債	5,163	(3,509)
A33000	營運產生之淨現金流入	270,769	590,470
A33300	支付之利息	(1,841)	(2,719)
A33500	支付之所得稅	(24,441)	(110,472)
AAAA	營業活動之淨現金流入	244,487	477,279

(接次頁)

(承前頁)

代 碼		111年1月1日 至6月30日	110年1月1日 至6月30日
	投資活動之淨現金流量		
B00040	取得按攤銷後成本衡量之金融資產	(\$ 37,139)	(\$ 536,160)
B02700	取得不動產、廠房及設備(附註二 九)	(43,279)	(125,383)
B02800	處分不動產、廠房及設備價款	-	191
B03800	存出保證金減少(增加)	(15,058)	31
B04500	取得無形資產	(10,046)	(1,436)
B07500	收取之利息	18,101	9,248
B07600	收取之股利	13,398	185
BBBB	投資活動之淨現金流出	(<u>74,023</u>)	(<u>653,324</u>)
	籌資活動之淨現金流量		
C00100	短期借款增加(減少)	(159,960)	717,519
C03000	存入保證金增加	14	198
C04020	租賃負債本金償還	(6,807)	(6,207)
C04600	發行本公司新股	-	525,000
C09900	支付股票發行成本	-	(<u>1,929</u>)
CCCC	籌資活動之淨現金流入(出)	(<u>166,753</u>)	(<u>1,234,581</u>)
DDDD	匯率變動對現金及約當現金之影響	<u>60,859</u>	(<u>26,560</u>)
EEEE	現金及約當現金淨增加數	64,570	1,031,976
E00100	期初現金及約當現金餘額	<u>844,035</u>	<u>762,522</u>
E00200	期末現金及約當現金餘額	<u>\$ 908,605</u>	<u>\$ 1,794,498</u>

後附之附註係本合併財務報告之一部分。

(參閱勤業眾信聯合會計師事務所民國111年8月25日查核報告)

董事長：林志峰



經理人：何和和



會計主管：唐文改



科嘉（開曼）股份有限公司及子公司

合併財務報表附註

民國 111 年及 110 年 1 月 1 日至 6 月 30 日

（除另註明外，金額以新台幣仟元為單位）

一、公司沿革

科嘉（開曼）股份有限公司（母公司，母公司及由母公司所控制個體以下簡稱「合併公司」）於 98 年 8 月 17 日設立於英屬開曼群島，主要係為向台灣證券交易所股份有限公司申請股票上市進行組織架構重組而設立，重組後母公司成為所有合併個體之控股公司，母公司於 98 年 12 月設立台灣分公司。母公司股票於 100 年 11 月起在台灣證券交易所上市買賣。

本合併財務報告係以母公司之功能性貨幣新台幣表達。

二、通過財務報告之日期及程序

本合併財務報告於 111 年 8 月 25 日經母公司董事會通過。

三、新發布及修訂準則及解釋之適用

- (一) 首次適用中華民國金融監督管理委員會（以下稱「金管會」）認可並發布生效之國際財務報導準則（IFRS）、國際會計準則（IAS）、解釋（IFRIC）及解釋公告（SIC）（以下稱「IFRSs」）

<u>新發布 / 修正 / 修訂準則及解釋</u>	<u>IASB 發布之生效日</u>
IFRSs 2018-2020 之年度改善	2022 年 1 月 1 日
IFRS 3 之修正「對觀念架構之引述」	2022 年 1 月 1 日
IAS 16 之修正「不動產、廠房及設備：達到預定使用狀態前之價款」	2022 年 1 月 1 日
IAS 37 之修正「虧損性合約 - 履行合約之成本」	2022 年 1 月 1 日

適用上述金管會認可並發布生效之修正後之 IFRSs 將不致造成合併公司會計政策之重大變動。

(二) 112 年適用之金管會認可之 IFRSs

<u>新發布 / 修正 / 修訂準則及解釋</u>	<u>IASB 發布之生效日</u>
IAS 1 之修正「會計政策之揭露」	2023 年 1 月 1 日 (註 1)
IAS 8 之修正「會計估計值之定義」	2023 年 1 月 1 日 (註 2)
IAS 12 之修正「與單一交易所產生之資產及負債有關之遞延所得稅」	2023 年 1 月 1 日 (註 3)

註 1：於 2023 年 1 月 1 日以後開始之年度報導期間適用此項修正。

註 2：於 2023 年 1 月 1 日以後開始之年度報導期間所發生之會計估計值變動及會計政策變動適用此項修正。

註 3：除於 2022 年 1 月 1 日就租賃及除役義務之暫時性差異認列遞延所得稅外，該修正係適用於 2022 年 1 月 1 日以後所發生之交易。

截至本合併財務報告通過發布日止，合併公司仍持續評估上述準則、解釋之修正對財務狀況與財務績效之影響，相關影響待評估完成時予以揭露。

(三) 國際會計準則理事會 (IASB) 已發布但尚未經金管會認可並發布生效之 IFRSs

<u>新發布 / 修正 / 修訂準則及解釋</u>	<u>IASB 發布之生效日 (註)</u>
IFRS 10 及 IAS 28 之修正「投資者與其關聯企業或合資間之資產出售或投入」	未定
IFRS 17「保險合約」	2023 年 1 月 1 日
IFRS 17 之修正	2023 年 1 月 1 日
IFRS 17 之修正「初次適用 IFRS 17 及 IFRS 9—比較資訊」	2023 年 1 月 1 日
IAS 1 之修正「負債分類為流動或非流動」	2023 年 1 月 1 日

註：除另註明外，上述新發布 / 修正 / 修訂準則或解釋係於各該日期以後開始之年度報導期間生效。

截至本合併財務報告通過發布日止，合併公司仍持續評估上述準則、解釋之修正對財務狀況與財務績效之影響，相關影響待評估完成時予以揭露。

四、重大會計政策之彙總說明

(一) 遵循聲明

本合併財務報告係依照中華民國證券發行人財務報告編製準則及經金管會認可並發布生效之 IAS 34「期中財務報導」編製。本合併財務報告並未包含整份年度財務報告所規定之所有 IFRSs 揭露資訊。

(二) 編製基礎

除按公允價值衡量之金融工具外，本合併財務報告係依歷史成本基礎編製。

公允價值衡量依照相關輸入值之可觀察程度及重要性分為第 1 等級至第 3 等級：

1. 第 1 等級輸入值：係指於衡量日可取得之相同資產或負債於活躍市場之報價（未經調整）。
2. 第 2 等級輸入值：係指除第 1 等級之報價外，資產或負債直接（亦即價格）或間接（亦即由價格推導而得）之可觀察輸入值。
3. 第 3 等級輸入值：係指資產或負債之不可觀察之輸入值。

(三) 合併基礎

本合併財務報告係包含母公司及由母公司所控制個體（子公司）之財務報告。合併綜合損益表已納入被收購或被處分子公司於當期自收購日起或至處分日止之營運損益。子公司之財務報告已予調整，以使其會計政策與合併公司之會計政策一致。於編製合併財務報告時，各個體間之交易、帳戶餘額、收益及費損已全數予以銷除。子公司之綜合損益總額係歸屬至本公司業主及非控制權益，即使非控制權益因而成為虧損餘額。

子公司明細、持股比率及營業項目，參閱附註十四、附表六及附表七。

(四) 其他重大會計政策

除下列說明外，請參閱 110 年度合併財務報告之重大會計政策彙總說明。

所得稅

所得稅費用係當期所得稅及遞延所得稅之總和。期中期間之所得稅係以年度為基礎進行評估，以預期年度總盈餘所適用之稅率，就期中稅前利益予以計算。

五、重大會計判斷、估計及假設不確定性之主要來源

請參閱 110 年度合併財務報告之重大會計判斷、估計及假設不確定性主要來源說明。

六、現金及約當現金

	111年6月30日	110年12月31日	110年6月30日
庫存現金及週轉金	\$ 1,073	\$ 764	\$ 982
銀行支票及活期存款	862,788	819,407	1,615,622
約當現金			
原始到期日在 3 個月以內之銀行定期存款	<u>44,744</u>	<u>23,864</u>	<u>177,894</u>
	<u>\$ 908,605</u>	<u>\$ 844,035</u>	<u>\$ 1,794,498</u>

銀行活期存款及原始到期日在 3 個月以內之銀行定期存款於資產負債表日之市場利率區間如下：

	111年6月30日	110年12月31日	110年6月30日
銀行活期存款	0.001%~0.88%	0.001%~0.37%	0.001%~1.61%
原始到期日在 3 個月內之銀行定期存款	0.88%~1.85%	1.85%	0.19%

七、透過損益按公允價值衡量之金融工具

	111年6月30日	110年12月31日	110年6月30日
強制透過損益按公允價值衡量			
非衍生金融資產			
一 國內上市(櫃)股票	\$ 20,815	\$ 25,003	\$ 14,456
一 國內未上市(櫃)股票	11,657	10,460	15,190
一 基金受益憑證	28,731	2,999	2,725
混合金融資產			
一 可轉換公司債	<u>20,373</u>	<u>5,595</u>	-
	<u>\$ 81,576</u>	<u>\$ 44,057</u>	<u>\$ 32,371</u>

八、透過其他綜合損益按公允價值衡量之金融資產

債務工具投資

	<u>111年6月30日</u>	<u>110年12月31日</u>	<u>110年6月30日</u>
<u>流 動</u>			
國外投資			
福特汽車公司債券	\$ 10,458	\$ -	\$ -
科爾公司債券	6,372	-	-
高特利集團債券	<u>3,970</u>	<u>5,303</u>	<u>-</u>
	<u>\$ 20,800</u>	<u>\$ 5,303</u>	<u>\$ -</u>

透過其他綜合損益按公允價值衡量之債務工具投資相關信用風險管理及減損評估資訊，請參閱附註十。

九、按攤銷後成本衡量之金融資產

	<u>111年6月30日</u>	<u>110年12月31日</u>	<u>110年6月30日</u>
<u>流 動</u>			
國債逆回購	\$ 804,812	\$ 569,709	\$ 311,408
受限制資產—銀行存款	-	375,771	329,805
原始到期日超過3個月之定期存款	<u>44,459</u>	<u>-</u>	<u>43,054</u>
	<u>\$ 849,271</u>	<u>\$ 945,480</u>	<u>\$ 684,267</u>
<u>非 流 動</u>			
原始到期日超過1年之定期存款	<u>\$ 133,348</u>	<u>\$ -</u>	<u>\$ -</u>

截至111年6月30日暨110年12月31日及6月30日，合併公司持有之國債逆回購到期日分別為111年7月1日、111年1月4日及110年7月1日，利率區間分別為4.00%~4.08%、5.47%~5.50%及4.76%~4.80%。

截至110年12月31日及6月30日，受限制資產—銀行存款年利率區間分別為2.10%~2.25%及2.10%~2.25%，係提供予銀行作為借款之擔保，質抵押之資訊請參閱附註三三。

截至111年6月30日及110年6月30日，原始到期日超過3個月之定期存款年利率分別為2.10%及2.10%。

截至111年6月30日，原始到期日超過1年之定期存款年利率為3.25%。

按攤銷後成本衡量之債務工具投資相關信用風險管理及減損評估資訊，請參閱附註十。

十、債務工具投資之信用風險管理

合併公司投資之債務工具分列為透過其他綜合損益按公允價值衡量之金融資產及按攤銷後成本衡量之金融資產：

111年6月30日

	透過其他綜合 損益按公允 價值衡量	按攤銷後成本 衡 量	合 計
總帳面金額	\$ 26,933	\$ 804,812	\$ 831,745
備抵損失	-	-	-
攤銷後成本	26,933	<u>\$ 804,812</u>	831,745
公允價值調整	(<u>6,133</u>)		(<u>6,133</u>)
	<u>\$ 20,800</u>		<u>\$ 825,612</u>

110年12月31日

	透過其他綜合 損益按公允 價值衡量	按攤銷後 成本 衡 量	合 計
總帳面金額	\$ 5,259	\$ 569,709	\$ 574,968
備抵損失	-	-	-
攤銷後成本	5,259	<u>\$ 569,709</u>	574,968
公允價值調整	44		44
	<u>\$ 5,303</u>		<u>\$ 575,012</u>

110年6月30日

	透過其他綜合 損益按公允 價值衡量	按攤銷後成本 衡 量	合 計
總帳面金額	\$ -	\$ 311,408	\$ 311,408
備抵損失	-	-	-
攤銷後成本	-	<u>\$ 311,408</u>	311,408
公允價值調整	-		-
	<u>\$ -</u>		<u>\$ 311,408</u>

合併公司採行之政策係僅投資於信用評等為投資等級以上（含）且於減損評估屬信用風險低之債務工具。信用評等資料除採用可得之獨立評等機構評等資訊外，亦就無外部評等資訊之項目參酌公開可得

之財務資訊給予適當內部評等。合併公司持續追蹤外部評等資訊以監督所投資債務工具之信用風險變化，並同時檢視債券殖利率曲線及債務人重大訊息等其他資訊，以評估債務工具投資自原始認列後信用風險是否顯著增加。截至 111 年 6 月 30 日暨 110 年 12 月 31 日及 6 月 30 日止，合併公司經評估無須認列預期信用減損損失。

各信用等級債務工具投資之總帳面金額及適用之預期信用損失率如下：

111 年 6 月 30 日

信用等級	預期信用損失率	總帳面金額	
		透過其他綜合損益 按公允價值衡量	按攤銷後成本衡量
正 常	-	\$ 26,933	\$ 804,812

110 年 12 月 31 日

信用等級	預期信用損失率	總帳面金額	
		透過其他綜合損益 按公允價值衡量	按攤銷後成本衡量
正 常	-	\$ 5,259	\$ 569,709

110 年 6 月 30 日

信用等級	預期信用損失率	總帳面金額	
		透過其他綜合損益 按公允價值衡量	按攤銷後成本衡量
正 常	-	\$ -	\$ 311,408

十一、應收帳款及其他應收款

	111年6月30日	110年12月31日	110年6月30日
<u>應收帳款</u>			
按攤銷後成本衡量	\$ 1,087,981	\$ 1,328,359	\$ 1,374,364
<u>其他應收款</u>			
應收利息	\$ 1,217	\$ 90	\$ 5
應收出售股票價款	-	692	-
其 他	426	25	520
	\$ 1,643	\$ 807	\$ 525

應收帳款

合併公司對產品銷售之平均授信期間為月結 90 至 120 天。

合併公司採行之政策係僅與信譽卓著之對象進行交易，另透過複核及核准交易對方信用額度以管理信用暴險。

合併公司按存續期間預期信用損失認列應收帳款之備抵損失。存續期間預期信用損失係使用準備矩陣計算，其考量客戶過去違約紀錄與現時財務狀況、產業經濟情勢及產業展望。因合併公司係單一產品銷售，客戶類型皆為製造商，因此準備矩陣未進一步區分客戶群，僅以應收帳款逾期天數訂定預期信用損失率。

若有證據顯示交易對方面臨嚴重財務困難且合併公司無法合理預期可回收金額，合併公司直接沖銷相關應收帳款，惟仍會持續追索活動，因追索回收之金額則認列於損益。

合併公司依準備矩陣衡量應收帳款之備抵損失如下：

111 年 6 月 30 日

	未逾期	逾期 1~60 天	逾期 61~90 天	逾期 91~120 天	逾期超過 120 天	合計
預期信用損失率	0%	0.001%	0.15%	-	-	
總帳面金額	\$1,079,008	\$ 8,371	\$ 602	\$ -	\$ -	\$1,087,981
備抵損失(存續期間預期信用損失)	-	-	-	-	-	-
攤銷後成本	<u>\$1,079,008</u>	<u>\$ 8,371</u>	<u>\$ 602</u>	<u>\$ -</u>	<u>\$ -</u>	<u>\$1,087,981</u>

110 年 12 月 31 日

	未逾期	逾期 1~60 天	逾期 61~90 天	逾期 91~120 天	逾期超過 120 天	合計
預期信用損失率	0%	0.001%	0.15%	-	0.99%~1.49%	
總帳面金額	\$1,289,277	\$ 38,802	\$ 279	\$ -	\$ 1	\$1,328,359
備抵損失(存續期間預期信用損失)	-	-	-	-	-	-
攤銷後成本	<u>\$1,289,277</u>	<u>\$ 38,802</u>	<u>\$ 279</u>	<u>\$ -</u>	<u>\$ 1</u>	<u>\$1,328,359</u>

110 年 6 月 30 日

	未逾期	逾期 1~60 天	逾期 61~90 天	逾期 91~120 天	逾期超過 120 天	合計
預期信用損失率	0%	0%	0%	0%	0%	
總帳面金額	\$1,347,389	\$ 26,948	\$ -	\$ -	\$ 27	\$1,374,364
備抵損失(存續期間預期信用損失)	-	-	-	-	-	-
攤銷後成本	<u>\$1,347,389</u>	<u>\$ 26,948</u>	<u>\$ -</u>	<u>\$ -</u>	<u>\$ 27</u>	<u>\$1,374,364</u>

十二、存 貨

	111年6月30日	110年12月31日	110年6月30日
原 物 料	\$ 166,324	\$ 165,962	\$ 220,549
在 製 品	40,391	50,151	53,141
製 成 品	139,618	112,374	131,989
	<u>\$ 346,333</u>	<u>\$ 328,487</u>	<u>\$ 405,679</u>

111年4月1日至6月30日與存貨相關之銷貨成本為505,831仟元，其中包含存貨跌價及呆滯損失2,642仟元。111年1月1日至6月30日與存貨相關之銷貨成本為1,032,201仟元，其中包含存貨跌價及呆滯損失3,484仟元。110年4月1日至6月30日與存貨相關之銷貨成本為596,860仟元，其中包含存貨跌價及呆滯損失1,108仟元。110年1月1日至6月30日與存貨相關之銷貨成本為1,253,244仟元，其中包含存貨跌價及呆滯損失3,228仟元。

十三、其他流動資產

	111年6月30日	110年12月31日	110年6月30日
預付款項	\$ 53,530	\$ 89,969	\$ 79,520
其 他	3,688	3,452	2,675
	<u>\$ 57,218</u>	<u>\$ 93,421</u>	<u>\$ 82,195</u>

十四、子 公 司

列入合併財務報告之子公司

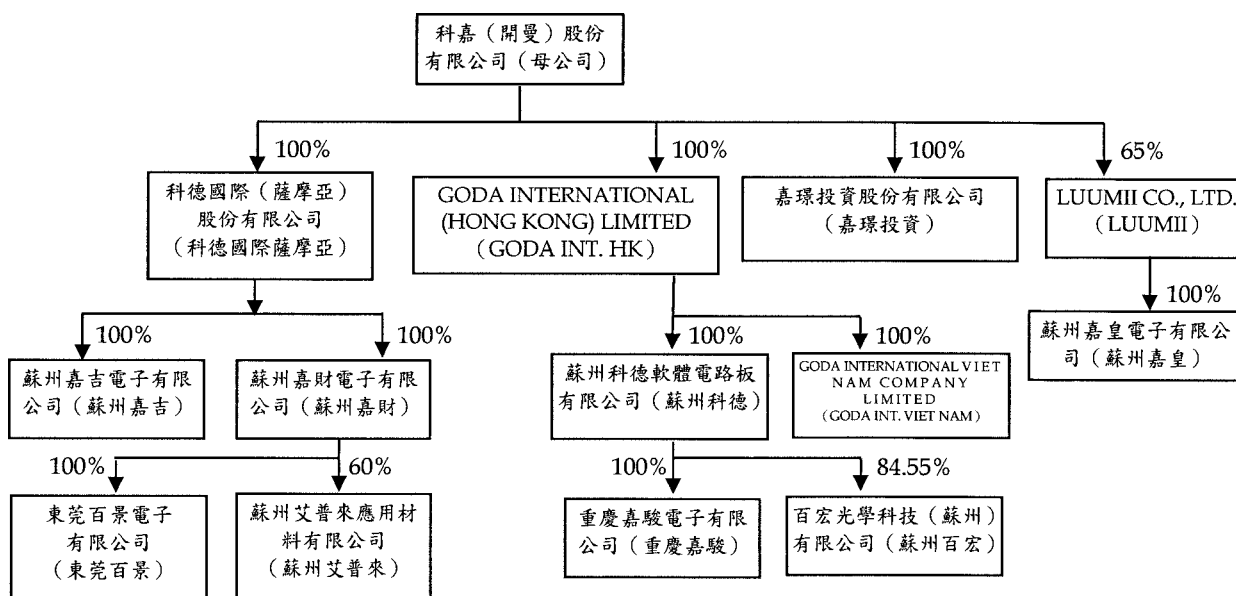
投 資 公 司 名 稱	子 公 司 名 稱	業 務 性 質	所 持 股 權 %		
			111年 6月30日	110年 12月31日	110年 6月30日
科嘉(開曼)股份有限公司	科德國際(薩摩亞)股份有限公司	一般投資	100	100	100
	GODA INTERNATIONAL (HONG KONG) LIMITED	一般投資	100	100	100
	LUUMII CO., LTD.	一般投資	65	65	65
科德國際(薩摩亞)股份有限公司	嘉環投資股份有限公司(註2)	一般投資	100	100	100
	蘇州嘉財電子有限公司	軟體電路板等之製造及銷售	100	100	100
GODA INTERNATIONAL (HONG KONG) LIMITED	蘇州嘉吉電子有限公司	軟體電路板等之製造及銷售	100	100	100
	蘇州科德軟體電路板有限公司	軟體電路板等之製造及銷售	100	100	100
	GODA INTERNATIONAL VIET NAM COMPANY LIMITED	軟體電路板等之製造及銷售	100	100	100
蘇州科德軟體電路板有限公司	重慶嘉駿電子有限公司	軟體電路板等之製造及銷售	100	100	100
	百宏光學科技(蘇州)有限公司 (註1)	光電產品業務	84.55	84.55	84.55
LUUMII CO., LTD.	蘇州嘉皇電子有限公司	製造及銷售鍵盤背光零件	100	100	100
蘇州嘉財電子有限公司	蘇州艾普來應用材料有限公司	化學原料銷售及管理服務	60	60	60
	東莞百景電子有限公司	軟體電路板等之製造及銷售	100	100	100

註1：蘇州科德軟體電路板有限公司於109年12月與其他人共同投資百宏光學科技(蘇州)有限公司，註冊資本額為人民幣20,000

仟元，合併公司應認繳比例為 91.5%，截至 111 年 6 月 30 日止實收資本額為人民幣 11,000 仟元，合併公司已注資人民幣 9,300 仟元，佔實收資本額比例為 84.55%。

註 2：科嘉（開曼）股份有限公司於 110 年 11 月現金增資嘉環投資股份有限公司 200,000 仟元。

截至 111 年 6 月 30 日止合併公司之投資關係及持股比例如下所示：



十五、採用權益法之投資

個別不重大之關聯企業 非上市(櫃)公司	111年6月30日	110年12月31日	110年6月30日
百傑電子科技股份有限公司	\$ 50,628	\$ 60,315	\$ 64,477

個別不重大之關聯企業彙總資訊：

	111年4月1日 至6月30日	110年4月1日 至6月30日	111年1月1日 至6月30日	110年1月1日 至6月30日
合併公司享有之份額				
本期淨利	\$ 1,194	\$ 2,156	\$ 3,569	\$ 5,619
其他綜合損益	(15)	-	23	-
綜合損益總額	\$ 1,179	\$ 2,156	\$ 3,592	\$ 5,619

採用權益法之投資及合併公司對其所享有之損益及其他綜合損益份額係按未經會計師查核之財務報表計算。

十六、不動產、廠房及設備

	111年6月30日	110年12月31日	110年6月30日
自 用			
自有土地	\$ 83,771	\$ 83,771	\$ 83,771
建築物	244,039	246,698	123,197
機器設備	421,401	416,842	379,034
儀器設備	23,445	21,147	20,683
運輸及其他設備	23,931	25,441	25,025
租賃改良物	5,851	9,290	12,769
未完工程及待驗設備	-	555	85,217
	<u>\$ 802,438</u>	<u>\$ 803,744</u>	<u>\$ 729,696</u>

成 本	自有土地	建 築 物	機 器 設 備	儀 器 設 備	運 輸 及 其 他 設 備	租 賃 改 良 物	未 完 工 程 及 待 驗 設 備	合 計
111年1月1日餘額	\$ 83,771	\$ 550,483	\$ 765,577	\$ 60,837	\$ 60,229	\$ 43,953	\$ 555	\$ 1,565,405
增 添	-	369	18,832	3,654	576	-	2,971	26,402
處 分	-	-	(4,461)	(880)	(458)	-	-	(5,799)
重 分 類	-	548	1,950	141	893	-	(3,532)	-
淨兌換差額	-	15,680	19,857	1,777	1,193	1,083	6	39,596
111年6月30日餘額	<u>83,771</u>	<u>567,080</u>	<u>801,755</u>	<u>65,529</u>	<u>62,433</u>	<u>45,036</u>	<u>-</u>	<u>1,625,604</u>
累計折舊及減損								
111年1月1日餘額	-	(303,785)	(348,735)	(39,690)	(34,788)	(34,663)	-	(761,661)
處 分	-	-	4,461	808	352	-	-	5,621
認列減損損失	-	-	(1,551)	-	-	-	-	(1,551)
折舊費用	-	(11,987)	(27,566)	(2,087)	(3,467)	(3,655)	-	(48,762)
淨兌換差額	-	(7,269)	(6,963)	(1,115)	(599)	(867)	-	(16,813)
111年6月30日餘額	<u>-</u>	<u>(323,041)</u>	<u>(380,354)</u>	<u>(42,084)</u>	<u>(38,502)</u>	<u>(39,185)</u>	<u>-</u>	<u>(823,166)</u>
111年6月30日淨額	<u>\$ 83,771</u>	<u>\$ 244,039</u>	<u>\$ 421,401</u>	<u>\$ 23,445</u>	<u>\$ 23,931</u>	<u>\$ 5,851</u>	<u>\$ -</u>	<u>\$ 802,438</u>
110年12月31日及 111年1月1日淨額	<u>\$ 83,771</u>	<u>\$ 246,698</u>	<u>\$ 416,842</u>	<u>\$ 21,147</u>	<u>\$ 25,441</u>	<u>\$ 9,290</u>	<u>\$ 555</u>	<u>\$ 803,744</u>
成 本								
110年1月1日餘額	\$ 83,771	\$ 407,208	\$ 607,176	\$ 52,934	\$ 51,971	\$ 44,109	\$ 1,596	\$ 1,248,765
增 添	-	11,906	111,864	9,532	6,452	-	91,377	231,131
處 分	-	-	(349)	(2,602)	(1,112)	-	-	(4,063)
重 分 類	-	1,413	5,388	-	-	-	(6,801)	-
淨兌換差額	-	(4,231)	(8,674)	(668)	(735)	(499)	(955)	(15,762)
110年6月30日餘額	<u>83,771</u>	<u>416,296</u>	<u>715,405</u>	<u>59,196</u>	<u>56,576</u>	<u>43,610</u>	<u>85,217</u>	<u>1,460,071</u>
累計折舊及減損								
110年1月1日餘額	-	(289,532)	(322,446)	(40,310)	(30,204)	(27,604)	-	(710,096)
處 分	-	-	312	2,342	1,001	-	-	3,655
折舊費用	-	(6,768)	(18,771)	(970)	(2,704)	(3,591)	-	(32,804)
淨兌換差額	-	3,201	4,534	425	356	354	-	8,870
110年6月30日餘額	<u>-</u>	<u>(293,099)</u>	<u>(336,371)</u>	<u>(38,513)</u>	<u>(31,551)</u>	<u>(30,841)</u>	<u>-</u>	<u>(730,375)</u>
110年6月30日淨額	<u>\$ 83,771</u>	<u>\$ 123,197</u>	<u>\$ 379,034</u>	<u>\$ 20,683</u>	<u>\$ 25,025</u>	<u>\$ 12,769</u>	<u>\$ 85,217</u>	<u>\$ 729,696</u>

合併公司經評估部分設備因已無未來使用需求，故評估可回收金額為零，因而於111年1月1日至6月30日認列減損損失1,551仟元，帳列於營業成本項下。

作為融資額度擔保之不動產、廠房及設備金額，請參閱附註三三。

折舊費用係以直線基礎按下列耐用年數計提：

建築物	
主建物	20至50年
裝潢工程	5至10年
機器設備	1至10年
儀器設備	1至5年
運輸及其他設備	1至10年
租賃改良物	3至10年

合併公司於111年及110年1月1日至6月30日均無利息資本化情形。

十七、租賃協議

(一) 使用權資產

	111年6月30日	110年12月31日	110年6月30日
使用權資產帳面金額			
土地使用權	\$ 79,678	\$ 77,454	\$ 83,344
建築物	37,113	41,716	25,999
運輸設備	286	716	1,145
	<u>\$ 117,077</u>	<u>\$ 119,886</u>	<u>\$ 110,488</u>
使用權資產之折舊費用	111年4月1日至6月30日	110年4月1日至6月30日	111年1月1日至6月30日
土地使用權	\$ 535	\$ 521	\$ 1,036
建築物	2,819	2,109	4,239
運輸設備	214	214	429
	<u>\$ 3,568</u>	<u>\$ 2,844</u>	<u>\$ 5,704</u>

除以上所列使用權資產認列折舊費用外，合併公司之使用權資產於111年及110年1月1日至6月30日並未發生重大增添、轉租及減損情形。

(二) 租賃負債

	111年6月30日	110年12月31日	110年6月30日
租賃負債帳面金額			
流動	<u>\$ 9,508</u>	<u>\$ 10,088</u>	<u>\$ 10,333</u>
非流動	<u>\$ 26,965</u>	<u>\$ 31,290</u>	<u>\$ 15,663</u>

租賃負債之折現率如下：

	111年6月30日	110年12月31日	110年6月30日
建築物	4.35%	4.35%	4.35%
運輸設備	4.35%	4.35%	4.35%

(三) 重要出租／承租活動及條款

合併公司承租若干土地、建築物及運輸設備做為廠房、辦公室及公務車使用，租賃期間為 2~50 年。於租賃期間終止時，合併公司對所租賃之土地、建築物及運輸設備並無優惠承購權，並約定未經出租人同意，合併公司不得將租賃標的之全部或一部轉租或轉讓。

合併公司以營業租賃出租建築物，租賃期間為 2~5 年。營業租賃合約均包含承租人於行使續租權時，依市場租金行情調整租金之條款。承租人於租賃期間結束時，對該建築物不具有優惠承購權。

營業租賃之未來將收取之租賃給付總額如下：

	111年6月30日	111年12月31日	110年6月30日
1 年內	\$ 2,771	\$ 3,332	\$ 3,307
第 1~5 年	4,126	5,232	6,898
	<u>\$ 6,897</u>	<u>\$ 8,564</u>	<u>\$ 10,205</u>

(四) 其他租賃資訊

	111年4月1日 至6月30日	110年4月1日 至6月30日	111年1月1日 至6月30日	110年1月1日 至6月30日
短期租賃費用	\$ 50	\$ 39	\$ 86	\$ 80
低價值資產租賃費用	\$ 182	\$ 189	\$ 462	\$ 717
租賃之現金（流出）				
總額	<u>(\$ 4,365)</u>	<u>(\$ 3,930)</u>	<u>(\$ 7,779)</u>	<u>(\$ 7,410)</u>

合併公司選擇對符合短期租賃之運輸設備及符合低價值資產租賃之辦公設備租賃適用認列之豁免，不對該等租賃認列相關使用權資產及租賃負債。

十八、無形資產

	111年6月30日	110年12月31日	110年6月30日
專利權	\$ 38,562	\$ 39,652	\$ 43,671
電腦軟體	5,376	5,365	4,253
高爾夫球證	8,800	-	-
	<u>\$ 52,738</u>	<u>\$ 45,017</u>	<u>\$ 47,924</u>

	專 利 權	電 腦 軟 體	高 爾 夫 球 證	合 計
<u>成 本</u>				
111年1月1日餘額	\$ 74,875	\$ 23,738	\$ -	\$ 98,613
增 添	-	1,246	8,800	10,046
淨兌換差額	<u>5,508</u>	<u>506</u>	<u>-</u>	<u>6,014</u>
111年6月30日餘額	<u>80,383</u>	<u>25,490</u>	<u>8,800</u>	<u>114,673</u>
<u>累計攤銷</u>				
111年1月1日餘額	(35,223)	(18,373)	-	(53,596)
攤銷費用	(3,878)	(1,356)	-	(5,234)
淨兌換差額	<u>(2,720)</u>	<u>(385)</u>	<u>-</u>	<u>(3,105)</u>
111年6月30日餘額	<u>(41,821)</u>	<u>(20,114)</u>	<u>-</u>	<u>(61,935)</u>
111年6月30日淨額	<u>\$ 38,562</u>	<u>\$ 5,376</u>	<u>\$ 8,800</u>	<u>\$ 52,738</u>
110年12月31日及 111年1月1日				
淨額	<u>\$ 39,652</u>	<u>\$ 5,365</u>	<u>\$ -</u>	<u>\$ 45,017</u>
<u>成 本</u>				
110年1月1日餘額	\$ 77,035	\$ 19,885	\$ -	\$ 96,920
增 添	-	1,436	-	1,436
淨兌換差額	<u>(1,674)</u>	<u>(199)</u>	<u>-</u>	<u>(1,873)</u>
110年6月30日餘額	<u>75,361</u>	<u>21,122</u>	<u>-</u>	<u>96,483</u>
<u>累計攤銷</u>				
110年1月1日餘額	(28,548)	(15,771)	-	(44,319)
攤銷費用	(3,803)	(1,259)	-	(5,062)
淨兌換差額	<u>661</u>	<u>161</u>	<u>-</u>	<u>822</u>
110年6月30日餘額	<u>(31,690)</u>	<u>(16,869)</u>	<u>-</u>	<u>(48,559)</u>
110年6月30日淨額	<u>\$ 43,671</u>	<u>\$ 4,253</u>	<u>\$ -</u>	<u>\$ 47,924</u>

攤銷費用係以直線基礎按下列耐用年數計提：

專 利 權	1 至 10 年
電 腦 軟 體	1 至 10 年

合併公司之高爾夫球證係屬使用權，合併公司管理階層認為合併公司有意圖及能力持續延長使用年限，故屬非確定耐用年限無形資產，惟無論是否有任何減損跡象，每年定期進行減損測試。高爾夫球證之入會保證金帳列存出保證金，請參閱附註十九。

十九、其他非流動資產

	111年6月30日	110年12月31日	110年6月30日
預付設備款	\$ 18,684	\$ 15,800	\$ 47,300
存出保證金	<u>17,437</u>	<u>2,379</u>	<u>2,199</u>
	<u>\$ 36,121</u>	<u>\$ 18,179</u>	<u>\$ 49,499</u>

高爾夫球證之入會保證金 15,000 仟元帳列存出保證金，相關之入會費帳列無形資產－高爾夫球證，請參閱附註十八。

二十、短期借款

	111年6月30日	110年12月31日	110年6月30日
擔保借款			
銀行借款（附註三三）	<u>\$ 89,160</u>	<u>\$ 249,120</u>	<u>\$ 717,519</u>

銀行借款之利率區間於 111 年 6 月 30 日暨 110 年 12 月 31 日及 6 月 30 日分別為 0.80%、0.58%~0.67%及 0.75%~2.50%。

二一、其他應付款

	111年6月30日	110年12月31日	110年6月30日
應付現金股利	\$ 321,688	\$ -	\$ 514,700
應付薪資及獎金	146,078	199,492	169,709
應付職工獎勵及福利金	70,119	68,447	67,761
應付消耗用品	66,932	79,374	89,357
應付員工及董事酬勞	56,024	44,300	70,788
應付設備款	19,378	33,371	44,427
應付稅金	19,338	8,088	2,824
應付加工費	16,045	20,045	24,490
應付休假給付	8,290	7,248	7,809
其他	<u>67,094</u>	<u>80,869</u>	<u>52,922</u>
	<u>\$ 790,986</u>	<u>\$ 541,234</u>	<u>\$ 1,044,787</u>

二二、退職後福利計畫

母公司之台灣分公司、嘉環投資及 LUUMII 台灣辦事處所適用中華民國「勞工退休金條例」之退休金制度，係屬政府管理之確定提撥退休計畫，依員工每月薪資 6%提撥退休金至勞工保險局之個人專戶。

合併公司於大陸地區之各子公司及 GODA INT.VIET NAM 之員工，係屬大陸地區及越南政府營運之退休福利計畫成員。各子公司須提撥薪資成本之特定比例至退休福利計畫，以提供該計畫資金。

合併公司對於政府營運之退休福利計畫之義務僅為提撥特定金額。

合併公司依照確定提撥計畫中明定比例應提撥之金額已於合併綜合損益表認列費用總額如下：

	111年4月1日 至6月30日	110年4月1日 至6月30日	111年1月1日 至6月30日	110年1月1日 至6月30日
營業成本	<u>\$ 11,778</u>	<u>\$ 10,872</u>	<u>\$ 23,963</u>	<u>\$ 21,284</u>
營業費用	<u>\$ 2,872</u>	<u>\$ 1,479</u>	<u>\$ 5,157</u>	<u>\$ 3,275</u>

科德國際薩摩亞、GODA INT. HK 及 LUUMII 未訂定員工退休辦法。

二三、權 益

(一) 普通股股本

	111年6月30日	110年12月31日	110年6月30日
額定股數(仟股)	<u>80,000</u>	<u>80,000</u>	<u>80,000</u>
額定股本	<u>\$ 800,000</u>	<u>\$ 800,000</u>	<u>\$ 800,000</u>
已發行且已收足股款之 股數(仟股)	<u>64,338</u>	<u>64,338</u>	<u>64,338</u>
已發行股本	<u>\$ 643,375</u>	<u>\$ 643,375</u>	<u>\$ 643,375</u>

已發行之普通股每股面額為 10 元，每股享有一表決權及收取股利之權利。

109 年 12 月 9 日董事會決議現金增資發行新股 5,000 仟股，每股面額 10 元，以每股新台幣 105 元溢價發行，前述增資案於 110 年 1 月 13 日經金管會申報生效，並經董事會決議，以 110 年 2 月 7 日為增資基準日，相關股款於 110 年 3 月 25 日完成募集。

(二) 資本公積

	111年6月30日	110年12月31日	110年6月30日
<u>得用以彌補虧損、發放現金或撥充股本</u>			
股票發行溢價	\$ 1,473,105	\$ 1,473,105	\$ 1,473,105
<u>僅得用以彌補虧損</u>			
失效認股權	6,915	6,915	6,915
認列對子公司所有權權益變動	3,331	3,331	3,331
現金增資員工認股權轉 列發行溢價	<u>10,280</u>	<u>10,280</u>	<u>10,280</u>
	<u>\$ 1,493,631</u>	<u>\$ 1,493,631</u>	<u>\$ 1,493,631</u>

合併公司於 109 年 12 月與他人共同投資設立蘇州百宏公司，章程約定以股本應認繳比例承擔風險及分享利潤（虧損），合併公司截至 111 年 6 月 30 日實際挹注資金比重為 84.55%，與應認繳比例 91.50% 間之差額調整增加資本公積－對子公司所有權權益變動數 3,331 仟元。

股票發行溢價之資本公積得用以彌補虧損，亦得於公司無虧損時，用以發放現金或撥充股本，惟撥充股本時每年以實收股本之一定比率為限。

(三) 保留盈餘及股利政策

母公司章程訂明公司授權董事會特別決議，將應分派股息及紅利之全部或一部，以發放現金方式為之，並報告股東會。

依母公司章程之盈餘分派政策規定，母公司年度總決算如有盈餘時，應依據下列順序分派或使用之：

1. 提撥應繳納之所得稅款；
2. 彌補以前年度之虧損；
3. 提撥百分之十為法定盈餘公積，但法定公積已達本公司之實收資本額時，不在此限；
4. 依據上市法令規定提撥特別盈餘公積；
5. 可供分配盈餘（即其餘盈餘部分加計前期累計未分配盈餘）得經董事會提議股東紅利分派案，送請股東常會依據上市法令追認通過，惟股東紅利金額不得低於年度總決算盈餘扣除上述 1. 至 4. 項規定金額後之百分之十，股東紅利之分派得以現金及（或）股票方式發放，且現金紅利分派之比例不得低於股東紅利總金額之百分之十。

母公司章程規定之員工及董事酬勞分派情形，請參閱附註二五之(四)員工酬勞及董事酬勞。

法定盈餘公積應提撥至其餘額達公司實收股本總額時為止。法定盈餘公積得用以彌補虧損。公司無虧損時，法定盈餘公積超過實收股本總額 25% 之部分除得撥充股本外，尚得以現金分配。

母公司 110 及 109 年度盈餘分配案如下：

	盈 餘 分 配 案		每 股 股 利 (元)	
	110年度	109年度	110年度	109年度
法定盈餘公積	\$ 55,365	\$ 74,881		
現金股利	321,688	514,700	\$ 5.0	\$ 8.0

上述現金股利已分別於 111 年 3 月 22 日及 110 年 3 月 18 日董事會決議分配，其餘盈餘分配項目分別於 111 年 6 月 28 日及 110 年 8 月 24 日經股東常會決議通過。

(四) 其他權益項目

透過其他綜合損益按公允價值衡量之金融資產未實現評價(損)益

	111年1月1日 至6月30日	110年1月1日 至6月30日
期初餘額	\$ 44	\$ -
當期產生		
未實現損益		
債務工具	(6,177)	-
期末餘額	<u>(\$ 6,133)</u>	<u>\$ -</u>

(五) 非控制權益

	111年1月1日 至6月30日	110年1月1日 至6月30日
期初餘額	\$ 38,695	\$ 43,438
本期淨損	(3,133)	(3,283)
本期其他綜合損益		
國外營運機構財務報表 換算之差額	589	(529)
期末餘額	<u>\$ 36,151</u>	<u>\$ 39,626</u>

二四、收 入

	111年4月1日 至6月30日	110年4月1日 至6月30日	111年1月1日 至6月30日	110年1月1日 至6月30日
客戶合約收入				
產品銷貨收入	<u>\$ 685,649</u>	<u>\$ 915,108</u>	<u>\$ 1,360,477</u>	<u>\$ 1,922,664</u>

(一) 合約餘額

	111年6月30日	110年12月31日	110年6月30日	110年1月1日
應收帳款(附註十一)	<u>\$ 1,087,981</u>	<u>\$ 1,328,359</u>	<u>\$ 1,374,364</u>	<u>\$ 1,647,963</u>
合約負債				
產品銷貨	<u>\$ 899</u>	<u>\$ 298</u>	<u>\$ 4,814</u>	<u>\$ 571</u>

合約負債之變動主要係來自滿足履約義務之時點與客戶付款時點之差異。

來自年初合約負債已滿足之履約義務於當期認列為收入之金額如下：

	111年1月1日 至6月30日	110年1月1日 至6月30日
產品銷貨	<u>\$ 298</u>	<u>\$ 571</u>

(二) 客戶合約收入之細分

	111年1月1日 至6月30日	110年1月1日 至6月30日
薄膜觸控開關	\$ 1,236,472	\$ 1,775,926
銘板及其他	<u>124,005</u>	<u>146,738</u>
	<u>\$ 1,360,477</u>	<u>\$ 1,922,664</u>

(三) 尚未全部完成之客戶合約

尚未全部滿足之履約義務預期認列為收入之時點如下：

	111年6月30日	110年12月31日	110年6月30日
產品銷貨			
—110年履行	\$ -	\$ -	\$ 4,814
—111年履行	<u>899</u>	<u>298</u>	<u>-</u>
	<u>\$ 899</u>	<u>\$ 298</u>	<u>\$ 4,814</u>

二五、淨利

(一) 折舊及攤銷費用

	111年4月1日 至6月30日	110年4月1日 至6月30日	111年1月1日 至6月30日	110年1月1日 至6月30日
折舊費用依功能別彙總				
營業成本	\$ 23,895	\$ 16,370	\$ 47,155	\$ 32,097
營業費用	4,336	3,066	8,595	6,309
營業外收入及支出				
—什項支出	<u>51</u>	<u>51</u>	<u>102</u>	<u>102</u>
	<u>\$ 28,282</u>	<u>\$ 19,487</u>	<u>\$ 55,852</u>	<u>\$ 38,508</u>
攤銷費用依功能別彙總				
營業費用—研發費用	<u>\$ 2,645</u>	<u>\$ 2,524</u>	<u>\$ 5,234</u>	<u>\$ 5,062</u>

(二) 其他收益及費損淨額

	111年4月1日 至6月30日	110年4月1日 至6月30日	111年1月1日 至6月30日	110年1月1日 至6月30日
處分不動產、廠房及設備淨損失	<u>(\$ 48)</u>	<u>(\$ 149)</u>	<u>(\$ 178)</u>	<u>(\$ 217)</u>

(三) 員工福利費用

	111年4月1日 至6月30日	110年4月1日 至6月30日	111年1月1日 至6月30日	110年1月1日 至6月30日
退職後福利(附註二二) 確定提撥計畫	\$ 14,650	\$ 12,351	\$ 29,120	\$ 24,559
股份基礎給付(附註二 八)	-	-	-	7,157
薪資及獎金	177,285	229,371	406,288	547,840
勞健保費	9,758	7,705	18,200	15,047
其他員工福利	<u>3,626</u>	<u>4,892</u>	<u>10,003</u>	<u>12,044</u>
員工福利費用合計	<u>\$ 205,319</u>	<u>\$ 254,319</u>	<u>\$ 463,611</u>	<u>\$ 606,647</u>
依功能別彙總				
營業成本	\$ 137,470	\$ 209,344	\$ 343,879	\$ 480,772
營業費用	<u>67,849</u>	<u>44,975</u>	<u>119,732</u>	<u>125,875</u>
	<u>\$ 205,319</u>	<u>\$ 254,319</u>	<u>\$ 463,611</u>	<u>\$ 606,647</u>

(四) 員工酬勞及董事酬勞

母公司係以當年度扣除分派員工及董事酬勞前之稅前利益分別以3%~10%及不高於5%提撥員工酬勞及董事酬勞。111年及110年4月1日至6月30日與111年及110年1月1日至6月30日估列之員工酬勞及董事酬勞如下：

估列比例

	111年1月1日 至6月30日	110年1月1日 至6月30日
員工酬勞	6.13%	4.62%
董事酬勞	1.02%	0.99%

金額

	111年4月1日 至6月30日	110年4月1日 至6月30日	111年1月1日 至6月30日	110年1月1日 至6月30日
員工酬勞	<u>\$ 6,625</u>	<u>\$ 7,413</u>	<u>\$ 10,050</u>	<u>\$ 17,538</u>
董事酬勞	<u>\$ 1,112</u>	<u>\$ 1,500</u>	<u>\$ 1,674</u>	<u>\$ 3,750</u>

年度合併財務報告通過發布日後若金額仍有變動，則依會計估計變動處理，於次一年度調整入帳。

110 及 109 年度員工酬勞及董事酬勞分別於 111 年 3 月 22 日及 110 年 3 月 18 日經董事會決議如下：

	110年度		109年度	
	現	金	現	金
員工酬勞	\$ 38,000		\$ 40,500	
董事酬勞	6,300		9,000	

110 及 109 年度員工酬勞及董事酬勞之帳列金額與 110 及 109 年度合併財務報告認列之金額並無差異。

有關母公司董事會決議之員工酬勞及董事酬勞資訊，請至台灣證券交易所「公開資訊觀測站」查詢。

(五) 外幣兌換損益

	111年4月1日 至6月30日	110年4月1日 至6月30日	111年1月1日 至6月30日	110年1月1日 至6月30日
外幣兌換利益總額	\$ 99,323	\$ 48,484	\$ 145,019	\$ 91,039
外幣兌換損失總額	(46,864)	(68,224)	(86,810)	(112,461)
淨利益(損失)	<u>\$ 52,459</u>	<u>(\$ 19,740)</u>	<u>\$ 58,209</u>	<u>(\$ 21,422)</u>

(六) 其他收入

	111年4月1日 至6月30日	110年4月1日 至6月30日	111年1月1日 至6月30日	110年1月1日 至6月30日
租金收入	\$ 833	\$ 820	\$ 1,666	\$ 1,638
其他收入	<u>1,355</u>	<u>3,610</u>	<u>4,045</u>	<u>4,706</u>
	<u>\$ 2,188</u>	<u>\$ 4,430</u>	<u>\$ 5,711</u>	<u>\$ 6,344</u>

二六、所得稅

(一) 認列於損益之所得稅

所得稅費用之主要組成項目如下：

	111年4月1日 至6月30日	110年4月1日 至6月30日	111年1月1日 至6月30日	110年1月1日 至6月30日
當期所得稅				
本期產生者	\$ 33,302	\$ 61,394	\$ 56,749	\$ 113,033
以前年度之調整	(2,826)	(14,135)	(2,826)	(14,006)
	<u>30,476</u>	<u>47,259</u>	<u>53,923</u>	<u>99,027</u>
遞延所得稅				
本期產生者	<u>18,560</u>	<u>9,810</u>	<u>25,315</u>	<u>27,609</u>
認列於損益之所得稅費用	<u>\$ 49,036</u>	<u>\$ 57,069</u>	<u>\$ 79,238</u>	<u>\$ 126,636</u>

母公司(不含台灣分公司)、科德國際薩摩亞及 LUUMII 依法免納所得稅。

(二) 所得稅核定情形

台灣分公司及嘉環投資之營利事業所得稅申報截至 109 年度以前之申報案件業經稅捐稽徵機關核定。

二七、每股盈餘

用以計算每股盈餘之淨利及普通股加權平均股數如下：

淨 利

	111年4月1日 至6月30日	110年4月1日 至6月30日	111年1月1日 至6月30日	110年1月1日 至6月30日
歸屬於母公司業主之淨利	<u>\$ 96,069</u>	<u>\$ 163,717</u>	<u>\$ 145,428</u>	<u>\$ 350,333</u>

股 數

	111年4月1日 至6月30日	110年4月1日 至6月30日	111年1月1日 至6月30日	110年1月1日 至6月30日
用以計算基本每股盈餘之 普通股加權平均股數	64,338	64,338	64,338	62,045
具稀釋作用潛在普通股之 影響：				
員工酬勞	<u>205</u>	<u>67</u>	<u>533</u>	<u>282</u>
用以計算稀釋每股盈餘之 普通股加權平均股數	<u>64,543</u>	<u>64,405</u>	<u>64,871</u>	<u>62,327</u>

單位：仟股

若合併公司得選擇以股票或現金發放員工酬勞，則計算稀釋每股盈餘時，假設員工酬勞將採發放股票方式，並於該潛在普通股具有稀釋作用時計入加權平均流通在外股數，以計算稀釋每股盈餘。於次年度決議員工酬勞發放股數前計算稀釋每股盈餘時，亦繼續考量該等潛在普通股之稀釋作用。

二八、股份基礎給付協議

110 年度現金增資保留員工認股

母公司董事會於 109 年 12 月 9 日決議現金增資發行普通股計 5,000 仟股，每股新台幣 10 元，計 50,000 仟元。本次現金增資依公司法第 267 條規定保留 10% 由員工認購，共計 500 仟股，員工認股權給予日為 110 年 1 月 25 日。

母公司因上述現金增資保留之員工認股權係使用二項式選擇權評價模式，評價模式所採用之輸入值如下：

	<u>110年1月</u>
給與日股價	138.50 元
行使價格	105.00 元
預期波動率	35.97%
存續期間	0.1534 年
預期股利率	-
無風險利率	0.17%

預期波動率係基於過去 1 年歷史股票價格波動率考量。

110 年 1 月 1 日至 6 月 30 日認列之酬勞成本為 7,157 仟元。

二九、部分現金交易

(一) 非現金交易

1. 合併公司於 111 年及 110 年 1 月 1 日至 6 月 30 日進行下列部分現金交易之投資活動：

	<u>111年1月1日 至6月30日</u>	<u>110年1月1日 至6月30日</u>
支付部分現金購置不動產、 廠房及設備		
購置不動產、廠房及設備	\$ 26,402	\$ 231,131
預付設備款淨變動	2,884	(83,215)
應付設備款淨變動	<u>13,993</u>	<u>(22,533)</u>
支付現金	<u>\$ 43,279</u>	<u>\$ 125,383</u>

2. 合併公司經董事會決議配發之現金股利於 111 年及 110 年 6 月 30 日尚未發放（參閱附註二一及二三）。

(二) 來自籌資活動之負債變動

111 年 1 月 1 日至 6 月 30 日

	期 初 餘 額	現 金 流 量	非 現 金 之 變 動		營 業 現 金 流 出		合 計
			匯 率 變 動	利 息 費 用 攤 銷 數	利 息 支 付 數		
短期借款	\$ 249,120	(\$ 159,960)	\$ -	\$ -	\$ -	\$ 89,160	
存入保證金	2,845	14	-	-	-	2,859	
租賃負債	<u>41,378</u>	<u>(6,807)</u>	<u>1,242</u>	<u>1,084</u>	<u>(424)</u>	<u>36,473</u>	
	<u>\$ 293,343</u>	<u>(\$ 166,753)</u>	<u>\$ 1,242</u>	<u>\$ 1,084</u>	<u>(\$ 424)</u>	<u>\$ 128,492</u>	

110年1月1日至6月30日

	期 初 餘 額	現 金 流 量	非 現 金 之 變 動		營 業 現 金 流 出 利 息 支 付 數	合 計
			匯 率 變 動	利 息 費 用 攤 銷 數		
短期借款	\$ -	\$ 717,519	\$ -	\$ -	\$ -	\$ 717,519
存入保證金	2,391	198	-	-	-	2,589
租賃負債	32,267	(6,207)	(280)	622	(406)	25,996
	<u>\$ 34,658</u>	<u>\$ 711,510</u>	<u>(\$ 280)</u>	<u>\$ 622</u>	<u>(\$ 406)</u>	<u>\$ 746,104</u>

三十、資本風險管理

合併公司進行資本管理以確保集團內各企業能夠於繼續經營之前提下，藉由將債務及權益餘額最適化，以使股東報酬極大化。

三一、金融工具

(一) 公允價值資訊－以重複性基礎按公允價值衡量之金融工具

1. 公允價值層級

111年6月30日

	第 1 等 級	第 2 等 級	第 3 等 級	合 計
<u>透過損益按公允價值衡量</u>				
<u>之金融資產</u>				
權益工具投資				
－國內上市(櫃)股票	\$ 20,815	\$ -	\$ -	\$ 20,815
－國內未上市(櫃)股票	-	-	11,657	11,657
－基金受益憑證	3,404	-	25,327	28,731
混合金融資產				
－可轉換公司債	20,373	-	-	20,373
	<u>\$ 44,592</u>	<u>\$ -</u>	<u>\$ 36,984</u>	<u>\$ 81,576</u>
<u>透過其他綜合損益按公允</u>				
<u>價值衡量之金融資產</u>				
債務工具投資				
－國外上市公司債	\$ 20,800	\$ -	\$ -	\$ 20,800

110年12月31日

	第 1 等 級	第 2 等 級	第 3 等 級	合 計
<u>透過損益按公允價值衡量</u>				
<u>之金融資產</u>				
權益工具投資				
－國內上市(櫃)股票	\$ 25,003	\$ -	\$ -	\$ 25,003
－國內未上市(櫃)股票	-	-	10,460	10,460
－基金受益憑證	2,999	-	-	2,999
混合金融資產				
－可轉換公司債	5,595	-	-	5,595
	<u>\$ 33,597</u>	<u>\$ -</u>	<u>\$ 10,460</u>	<u>\$ 44,057</u>

(接次頁)

(承前頁)

	第 1 等級	第 2 等級	第 3 等級	合 計
透過其他綜合損益按公允 價值衡量之金融資產				
債務工具投資				
- 國外上市公司債	\$ 5,303	\$ -	\$ -	\$ 5,303

110 年 6 月 30 日

	第 1 等級	第 2 等級	第 3 等級	合 計
透過損益按公允價值衡量 之金融資產				
權益工具投資				
- 國內上市(櫃)股票	\$ 14,456	\$ -	\$ -	\$ 14,456
- 國內未上市(櫃) 股票	-	-	15,190	15,190
- 基金受益憑證	2,725	-	-	2,725
	<u>\$ 17,181</u>	<u>\$ -</u>	<u>\$ 15,190</u>	<u>\$ 32,371</u>

111 年及 110 年 1 月 1 日至 6 月 30 無第 1 級與第 2 級公允
價值衡量間移轉之情形。

2. 金融工具以第 3 等級公允價值衡量之調節

111 年 1 月 1 日至 6 月 30 日

	透過損益按公允 價值衡量之金融 資產 - 權益工具
期初餘額	\$ 10,460
購 買	29,822
認列於損益	(3,298)
期末餘額	<u>\$ 36,984</u>

110 年 1 月 1 日至 6 月 30 日

	透過損益按公允 價值衡量之金融 資產 - 權益工具
期初餘額	\$ 15,190
認列於損益	-
期末餘額	<u>\$ 15,190</u>

3. 第 3 等級公允價值衡量之評價技術及輸入值

國內未上市（櫃）權益投資主要係參考被投資標的近期籌資活動之市場交易價格；基金受益憑證係參考被投資標的淨資產價值。

(二) 金融工具之種類

	111年6月30日	110年12月31日	110年6月30日
<u>金融資產</u>			
透過損益按公允價值衡量			
強制透過損益按公允價值衡量	\$ 81,576	\$ 44,057	\$ 32,371
按攤銷後成本衡量之金融資產（註1）	2,980,848	3,118,681	3,853,654
透過其他綜合損益按公允價值衡量之金融資產			
債務工具投資	20,800	5,303	-
<u>金融負債</u>			
按攤銷後成本衡量（註2）	407,393	684,788	1,124,847

註 1：餘額係包含現金及約當現金、按攤銷後成本衡量之金融資產、應收帳款及其他應收款等按攤銷後成本衡量之金融資產。

註 2：餘額係包含短期借款、應付帳款及部分其他應付款等按攤銷後成本衡量之金融負債。

(三) 財務風險管理目的與政策

合併公司主要金融工具包括權益投資、債務投資、應收款項、應付款項及租賃負債等。合併公司之財務管理部門藉由依照風險程度與廣度分析暴險之內部風險報告監督及管理合併公司營運有關之財務風險。該等風險包括市場風險（包含匯率風險、利率風險及其他價格風險）、信用風險及流動性風險。

1. 市場風險

合併公司之營運活動承擔之主要市場風險為外幣匯率變動風險、利率變動風險及其他價格變動風險。

合併公司有關金融工具市場風險之暴險及其對該等暴險之管理與衡量方式並無改變。

(1) 匯率風險

合併公司於資產負債表日重大非功能性貨幣計價之貨幣性資產與貨幣性負債帳面金額（包含合併財務報表中已沖銷之非功能性貨幣計價之貨幣性項目），參閱附註三四。
敏感度分析

合併公司主要受到美元及人民幣匯率波動之影響。

下表詳細說明當個體功能性貨幣對各攸關外幣之匯率增加及減少 0.1% 時，合併公司之敏感度分析。0.1% 係為集團內部向主要管理階層報告匯率風險時所使用之敏感度比率，亦代表管理階層對外幣匯率之合理可能變動範圍之評估。下表係表示當個體功能性貨幣相對於各相關貨幣升值 0.1% 時，將使稅前淨利或權益變動之金額；當個體功能性貨幣相對於各相關外幣貶值 0.1% 時，其對稅前淨利或權益之影響將為反向之同等金額。

	美 元 之 影 響		人 民 幣 之 影 響	
	111年1月1日 至6月30日	110年1月1日 至6月30日	111年1月1日 至6月30日	110年1月1日 至6月30日
損益減少	(\$ 1,010)	(\$ 841)	(\$ 2)	(\$ 18)

以上主要源自於合併公司於資產負債表日尚流通在外且未進行現金流量避險之美元及人民幣計價之銀行存款、應收及應付款項。

(2) 利率風險

合併公司於資產負債表日受利率暴險之金融資產及金融負債帳面金額如下：

	111年6月30日	110年12月31日	110年6月30日
具公允價值利率風險			
—金融資產	\$ 1,048,163	\$ 974,656	\$ 862,170
—金融負債	125,633	290,498	25,996
具現金流量利率風險			
—金融資產	862,779	819,398	1,615,613
—金融負債	-	-	717,519

敏感度分析

下列敏感度分析係依非衍生工具於資產負債表日之利率暴險而定。對於浮動利率之資產，其分析方式係假設資產負債表日流通在外之資產金額於報導期間皆流通在外。合併公司內部向主要管理階層報告利率時所使用之變動率為利率增加或減少 25 基點，此亦代表管理階層對利率之合理可能變動範圍之評估。

若利率增加／減少 25 基點，在所有其他變數維持不變之情況下，合併公司 111 年 1 月 1 日至 6 月 30 日之稅前淨利將增加／減少 1,078 仟元，主要係因合併公司之活期存款利率風險之暴險。

若利率增加／減少 25 基點，在所有其他變數維持不變之情況下，合併公司 110 年 1 月 1 日至 6 月 30 日之稅前淨利將增加／減少 1,123 仟元，主要係因合併公司之活期存款及浮動利率借款利率風險之暴險。

(3) 其他價格風險

合併公司因基金受益憑證、權益證券及債務工具投資而產生權益價格暴險。

敏感度分析

下列敏感度分析係依資產負債表日之權益價格暴險進行。

若權益價格上漲／下跌 10%，111 年及 110 年 1 月 1 日至 6 月 30 日稅前淨利將因透過損益按公允價值衡量金融資產之公允價值上升／下跌而分別增加／減少 8,158 仟元及 3,237 仟元。111 年 1 月 1 日至 6 月 30 日稅前其他綜合損益將因透過其他綜合損益按公允價值衡量金融資產之公允價值上升／下跌而增加／減少 2,080 仟元。

2. 信用風險

信用風險係指交易對方拖欠合約義務而造成合併公司財務損失之風險。截至資產負債表日，合併公司可能因交易對方未

履行義務之最大信用風險暴險主要係來自於合併資產負債表所認列之金融資產帳面金額。

合併公司使用可取得之財務資訊及彼此交易記錄對主要客戶進行評等。合併公司持續監督信用暴險以及交易對方之信用評等。

合併公司之信用風險主要係集中於合併公司前 6 大客戶。

截至 111 年 6 月 30 日暨 110 年 12 月 31 日及 6 月 30 日止，應收帳款總額來自前述客戶之比率分別為 86%、85% 及 90%。

3. 流動性風險

合併公司係透過管理及維持足夠部位之現金及約當現金以支應合併公司營運並減輕現金流量波動之影響。

合併公司透過維持足夠銀行存款及銀行融資額度並持續監督預計與實際現金流量，以及規劃以到期日相近之金融資產清償負債來管理流動性風險。截至 111 年 6 月 30 日暨 110 年 12 月 31 日及 6 月 30 日止，合併公司尚未動用之短期銀行融資額度分別為 1,491,663 仟元、423,310 仟元及 0 仟元。

下表係合併公司已約定還款期間之非衍生金融負債剩餘到期分析，係依據合併公司最早可能被要求還款之日期，並以金融負債未折現現金流量編製。

111 年 6 月 30 日

	要求即付或 短於 1 個月	1 至 3 個月	3 個月 至 1 年	1 ~ 5 年
<u>非衍生金融負債</u>				
無附息負債	\$ 169,409	\$ 451,134	\$ 19,378	\$ -
租賃負債	\$ 2,688	\$ 1,127	\$ 7,348	\$ 30,145
固定利率工具	\$ -	\$ 90,577	\$ -	\$ -

110 年 12 月 31 日

	要求即付或 短於 1 個月	1 至 3 個月	3 個月 至 1 年	1 ~ 5 年
<u>非衍生金融負債</u>				
無附息負債	\$ 188,376	\$ 213,921	\$ 33,371	\$ -
租賃負債	\$ 2,572	\$ 990	\$ 7,471	\$ 35,566
固定利率工具	\$ 83,546	\$ 168,069	\$ -	\$ -

110年6月30日

	要求即付或 短於1個月	1至3個月	3個月 至1年	1~5年
非衍生金融負債				
無附息負債	\$ 684,447	\$ 193,172	\$ 44,409	\$ -
租賃負債	\$ 2,409	\$ 1,023	\$ 8,956	\$ 17,262
浮動利率工具	\$ 310,283	\$ 219,081	\$ 190,874	\$ -

三二、關係人交易

合併公司間之交易、帳戶餘額、收益及費損於合併時全數予以銷除，故未揭露於本附註。對關係人之相關交易條件係分別議定。除已於其他附註揭露外，合併公司與其他關係人間之交易如下：

(一) 關係人名稱及其關係

關係人名稱	與合併公司之關係
百傑電子科技股份有限公司（百傑電子）	關聯企業

(二) 進貨

關係人類別	111年4月1日 至6月30日	110年4月1日 至6月30日	111年1月1日 至6月30日	110年1月1日 至6月30日
關聯企業				
百傑電子	\$ 36,592	\$ 90,333	\$ 114,607	\$ 229,861

合併公司向關係人進貨之交易價格與付款條件係由雙方議定。

(三) 研究發展費用－物料消耗

關係人類別	111年4月1日 至6月30日	110年4月1日 至6月30日	111年1月1日 至6月30日	110年1月1日 至6月30日
關聯企業	\$ 84	\$ -	\$ 99	\$ 54

(四) 應付關係人款項

關係人類別	111年6月30日	110年12月31日	110年6月30日
關聯企業			
百傑電子	\$ 29,119	\$ 44,160	\$ 55,142

(五) 主要管理階層薪酬

董事及其他主要管理階層之薪酬總額如下：

	111年4月1日 至6月30日	110年4月1日 至6月30日	111年1月1日 至6月30日	110年1月1日 至6月30日
短期員工福利	\$ 9,815	\$ 11,004	\$ 16,761	\$ 24,969
退職後福利	152	138	304	273
股份基礎給付	-	773	-	773
	\$ 9,967	\$ 11,915	\$ 17,065	\$ 26,015

董事及其他主要管理階層之薪酬係由薪酬委員會依照個人績效及市場趨勢決定。

三三、質抵押之資產

合併公司下列資產業經提供作為融資額度之擔保品：

	111年6月30日	110年12月31日	110年6月30日
受限制資產—銀行存款	\$ -	\$ 375,771	\$ 329,805
不動產、廠房及設備	<u>176,284</u>	<u>178,163</u>	<u>181,057</u>
	<u>\$ 176,284</u>	<u>\$ 553,934</u>	<u>\$ 510,862</u>

三四、具重大影響之外幣資產及負債資訊

以下資訊係按合併公司各個體功能性貨幣以外之外幣彙總表達，所揭露之匯率係指該等外幣換算至功能性貨幣之匯率。具重大影響之外幣資產及負債如下：

單位：新台幣仟元，外幣仟元

111年6月30日

	外	幣	匯	率	帳	面	金	額
<u>外幣資產</u>								
<u>貨幣性項目</u>								
美 元	\$	36,681	29.72	(美 元：新台幣)	\$	1,090,159		
美 元		26,369	6.6863	(美 元：人民幣)		783,691		
人 民 幣		12,476	4.4449	(人民幣：新台幣)		55,455		
人 民 幣		5,369	0.1496	(人民幣：美 元)		23,867		
<u>非貨幣性項目</u>								
美 元		1,900	29.72	(美 元：新台幣)		56,468		
<u>外幣負債</u>								
<u>貨幣性項目</u>								
美 元		25,711	29.72	(美 元：新台幣)		764,119		
美 元		3,349	6.6863	(美 元：人民幣)		99,525		
人 民 幣		17,351	4.4449	(人民幣：新台幣)		77,122		

110年12月31日

	外	幣	匯	率	帳	面	金	額
<u>外幣資產</u>								
<u>貨幣性項目</u>								
美 元	\$	51,175	27.68	(美 元：新台幣)	\$	1,416,526		
美 元		34,411	6.3794	(美 元：人民幣)		952,495		
人 民 幣		18,518	4.3390	(人民幣：新台幣)		80,347		
人 民 幣		5,345	0.1568	(人民幣：美 元)		23,190		
<u>非貨幣性項目</u>								
美 元		200	27.68	(美 元：新台幣)		5,536		
<u>外幣負債</u>								
<u>貨幣性項目</u>								
美 元		42,052	27.68	(美 元：新台幣)		1,163,988		
美 元		4,340	6.3794	(美 元：人民幣)		121,787		
人 民 幣		19,550	4.3390	(人民幣：新台幣)		84,829		

110年6月30日

	外	幣	匯	率	帳	面	金	額
<u>外幣資產</u>								
<u>貨幣性項目</u>								
美 元	\$	62,301	27.860	(美 元：新台幣)	\$	1,735,716		
美 元		37,508	6.4709	(美 元：人民幣)		1,044,967		
人 民 幣		18,518	4.3054	(人民幣：新台幣)		79,726		
人 民 幣		5,236	0.1545	(人民幣：美 元)		22,542		
<u>外幣負債</u>								
<u>貨幣性項目</u>								
美 元		50,004	27.860	(美 元：新台幣)		1,393,118		
美 元		19,612	6.4709	(美 元：人民幣)		546,401		
人 民 幣		19,681	4.3054	(人民幣：新台幣)		84,737		

合併公司主要承擔美元及人民幣之外幣匯率風險。以下資訊係按持有外幣個體之功能性貨幣彙總表達，所揭露之匯率係指該等功能性貨幣換算至表達貨幣之匯率。具重大影響之外幣未實現兌換（損）益如下：

外幣	111年1月1日至6月30日		110年1月1日至6月30日	
	匯率	未實現淨兌換（損）益	匯率	未實現淨兌換（損）益
美元	29.720 (美元/新台幣)	\$ 7,656	27.860 (美元/新台幣)	(\$ 12,193)
美元	6.6863 (美元/人民幣)	\$ 2,290	6.4709 (美元/人民幣)	\$ 8,755
人民幣	4.4449 (人民幣/新台幣)	(\$ 1,170)	4.3054 (人民幣/新台幣)	(\$ 1,527)
人民幣	0.1496 (人民幣/美元)	(\$ 64)	0.1545 (人民幣/美元)	(\$ 407)

三五、附註揭露事項

(一) 重大交易事項及(二)轉投資事業相關資訊：

1. 資金貸與他人：附表一。
2. 為他人背書保證：無。
3. 期末持有有價證券情形（不包含投資子公司及關聯企業）：附表二。
4. 累積買進或賣出同一有價證券之金額達新臺幣 3 億元或實收資本額 20% 以上：附表三。
5. 取得不動產之金額達新臺幣 3 億元或實收資本額 20% 以上：無。
6. 處分不動產之金額達新臺幣 3 億元或實收資本額 20% 以上：無。
7. 與關係人進、銷貨之金額達新臺幣 1 億元或實收資本額 20% 以上：附表四。
8. 應收關係人款項達新臺幣 1 億元或實收資本額 20% 以上：附表五。
9. 從事衍生工具交易：無。
10. 其他：母子公司間及各子公司間之業務關係及重要交易往來情形及金額：附表九。
11. 被投資公司資訊：附表六。

(三) 大陸投資資訊：

1. 大陸被投資公司名稱、主要營業項目、實收資本額、投資方式、資金匯出入情形、持股比例、投資損益、期末投資帳面金額、已匯回投資損益及赴大陸地區投資限額：附表七。
2. 與大陸被投資公司直接或間接經由第三地區所發生下列之重大交易事項，及其價格、付款條件、未實現損益：
 - (1) 進貨金額及百分比與相關應付款項之期末餘額及百分比：無。
 - (2) 銷貨金額及百分比與相關應收款項之期末餘額及百分比：無。
 - (3) 財產交易金額及其所產生之損益數額：無。
 - (4) 票據背書保證或提供擔保品之期末餘額及其目的：無。
 - (5) 資金融通之最高餘額、期末餘額、利率區間及當期利息總額：附表一。
 - (6) 其他對當期損益或財務狀況有重大影響之交易事項，如勞務之提供或收受等：附表八。

(四) 主要股東資訊：股權比例達 5% 以上之股東名稱、持股數額及比例：附表十。

三六、部門資訊

合併公司主要從事軟體電路板等之製造及銷售，其應報導部門為單一營運部門。

科嘉（開曼）股份有限公司及子公司

資金貸與他人

民國 111 年 1 月 1 日至 6 月 30 日

附表一

單位：新台幣仟元，外幣仟元

編號	貸出資金之公司	貸與對象	往來項目	是否為關係人	本期最高餘額 (註二)	期末餘額 (註二)	實際動支金額 (註三)	利率區間	資金性質	業務往來金額	有短期融通資金必要之原因	提列備抵呆帳金額	擔保品		對個別對象 資金貸與限額	資金貸與總限額
													名稱	價值		
1	GODA INTERNATIONAL (HONG KONG)LIMITED	GODA INTERNATIONAL VIET NAM COMPANY LIMITED	應收關係人款項	是	\$ 416,080 (USD 14,000)	\$ 416,080 (USD 14,000)	\$ 312,357 (USD 10,510)	1% (註四)	有短期融通資金必要	\$ -	營業週轉	-	-	\$ -	14,949,167 (USD 503,002) (註一)	14,949,167 (USD 503,002) (註一)
2	科德國際(薩摩亞)股份有限公司	GODA INTERNATIONAL (HONG KONG)LIMITED	應收關係人款項	是	237,760 (USD 8,000)	237,760 (USD 8,000)	56,765 (USD 1,910)	1% (註四)	有短期融通資金必要	-	營業週轉	-	-	-	13,877,687 (USD 466,948) (註一)	13,877,687 (USD 466,948) (註一)
	科德國際(薩摩亞)股份有限公司	LUUMII CO., LTD.	應收關係人款項	是	89,160 (USD 3,000)	89,160 (USD 3,000)	56,468 (USD 1,900)	4.35% (註四)	有短期融通資金必要	-	營業週轉	-	-	-	13,877,687 (USD 466,948) (註一)	13,877,687 (USD 466,948) (註一)

註一：各子公司有短期融通資金之必要所產生之資金貸與總額及資金貸與個別對象分別以不超過貸出公司淨值之 10 倍為限。

註二：本期最高餘額及期末餘額係董事會通過之額度。

註三：實際動支金額於編製合併財務報表時業已全數沖銷。

註四：當期利息總額為 4,423 仟元。

科嘉（開曼）股份有限公司及子公司
 期末持有有價證券情形（不包含投資子公司及關聯企業）
 民國 111 年 6 月 30 日

附表二

單位：新台幣仟元

持 有 公 司	有 價 證 券 種 類 及 名 稱	與 有 價 證 券 發 行 人 之 關 係	帳 列 科 目	期				備 註
				仟 股 數 / 仟 單 位 數	帳 面 金 額	持 股 比 例 %	公 允 價 值	
嘉環投資股份有限公司	未上市櫃公司股票							
	信力生技股份有限公司	—	透過損益按公允價值衡量之金融資產—流動	100	\$ 1,000	0.28	\$ 1,000	註
	頤茂光電股份有限公司	—	"	484	10,657	3.88	10,657	註
	上市櫃公司股票							
	大田精密工業股份有限公司	—	"	9	959	0.01	959	註
	瑞鼎科技股份有限公司	—	"	4	1,390	0.01	1,390	註
	台灣積體電路製造股份有限公司	—	"	7	3,332	-	3,332	註
	中磊電子股份有限公司	—	"	10	811	-	811	註
	富邦金融控股股份有限公司	—	"	5	295	-	295	註
	闕康科技股份有限公司	—	"	17	1,879	0.03	1,879	註
	聯邦商業銀行股份有限公司甲種特別股	—	"	18	927	-	927	註
	台康生技股份有限公司	—	"	10	895	-	895	註
	久陽精密股份有限公司	—	"	30	813	0.03	813	註
	日月光投資控股有限公司	—	"	13	993	-	993	註
	宣德科技股份有限公司	—	"	11	584	0.01	584	註
	鈦象電子股份有限公司	—	"	3	2,238	-	2,238	註
	偉詮電子股份有限公司	—	"	16	880	0.01	880	註
	胡連精密股份有限公司	—	"	17	2,142	0.02	2,142	註
	長榮海運股份有限公司	—	"	19	1,607	-	1,607	註
	陽明海運股份有限公司	—	"	13	1,070	-	1,070	註
	受益憑證							
	富邦台灣核心半導體 ETF 基金	—	"	241	2,666	-	2,666	註
	富邦富時越南 ETF 基金	—	"	53	738	-	738	註
	Solaris Global Alpha Fund	—	"	1,000	25,327	-	25,327	註
	可轉換公司債							
	中租控股股份有限公司	—	"	50	5,128	-	5,128	註
	中磊電子股份有限公司	—	"	50	5,065	-	5,065	註
啟碁科技股份有限公司	—	"	100	10,180	-	10,180	註	
債券								
高特利集團債券	—	透過其他綜合損益按公允價值衡量之金融資產—流動	200	3,970	-	3,970	註	
科爾公司債券	—	"	250	6,372	-	6,372	註	
福特汽車公司債券	—	"	450	10,458	-	10,458	註	

(接次頁)

(承前頁)

持 有 公 司	有 價 證 券 種 類 及 名 稱	與 有 價 證 券 發 行 人 之 關 係	帳 列 科 目	期				備 註
				仟 股 數 / 仟 單 位 數	帳 面 金 額	持 股 比 例 %	公 允 價 值	
蘇州科德軟體電路板有限公司	債券類工具 國債逆回購 GC001	—	按攤銷後成本衡量之金融資產 — 流動	67,435	\$ 299,744	-	\$ 299,744	—
蘇州嘉財電子有限公司	"	—	"	51,367	228,323	-	228,323	—
重慶嘉駿電子有限公司	"	—	"	43,166	191,870	-	191,870	—
蘇州艾普來應用材料有限公司	"	—	"	2,205	9,801	-	9,801	—
蘇州嘉吉電子有限公司	"	—	"	13,576	60,344	-	60,344	—
東莞百景電子有限公司	"	—	"	33,140	14,730	-	14,730	—

註：股票、受益憑證及可轉換公司債公允價值係按 111 年 6 月 30 日之收盤價計算，債券公允價值係按 111 年 6 月 30 日之收市價計算，非上市（櫃）股票係依被投資標的近期籌資活動之市場交易價格。

科嘉(開曼)股份有限公司及子公司

累積買進或賣出同一有價證券之金額達新臺幣3億元或實收資本額20%以上

民國111年1月1日至6月30日

附表三

單位：新台幣仟元，外幣仟元

買、賣之公司	有價證券種類及名稱	依列科目	交易對象	關係	初買				入賣				出期							
					仟股數	單位數	金額	仟股數	單位數	金額	仟股數	單位數	售價	帳面成本	處分損益	仟股數	單位數	金額		
東莞百景電子有限公司	債券類工具 國債逆回購 GC001	按攤銷後成本衡量之金融資產-流動	-	-	-	\$	-	4,586,120	\$	2,032,656 (RMB 458,612)	4,552,980	\$	2,018,144 (RMB 455,338)	\$	2,017,967 (RMB 455,298)	\$	177 (RMB 40)	33,140	\$	14,730 (RMB 3,314)
重慶嘉駿電子有限公司	"	"	-	-	-	-	-	5,633,747	-	-	5,590,581	-	-	-	-	-	2,049	43,166	-	191,870 (RMB 43,166)
蘇州嘉財電子有限公司	"	"	-	-	-	-	-	3,410,754	-	-	3,359,387	-	-	-	-	-	1,178	51,367	-	228,323 (RMB 51,367)
蘇州嘉吉電子有限公司	"	"	-	-	-	-	-	461,269	-	-	447,693	-	-	-	-	-	171	13,576	-	60,344 (RMB 13,576)
蘇州科德軟體電路板有限公司	"	"	-	-	-	-	-	7,088,380	-	-	7,020,945	-	-	-	-	-	2,590	67,435	-	299,744 (RMB 67,435)
蘇州艾普來應用材料有限公司	"	"	-	-	-	-	-	214,087	-	-	211,882	-	-	-	-	-	76	2,205	-	9,801 (RMB 2,205)
重慶嘉駿電子有限公司	國債逆回購 GC002	"	-	-	41,700	180,936	162,800	-	-	-	204,500	-	-	-	-	-	454	-	-	-
蘇州嘉財電子有限公司	"	"	-	-	21,300	92,420	57,700	-	-	-	79,000	-	-	-	-	-	103	-	-	-
蘇州科德軟體電路板有限公司	"	"	-	-	65,400	283,770	182,000	-	-	-	247,400	-	-	-	-	-	604	-	-	-
重慶嘉駿電子有限公司	國債逆回購 R-001	"	-	-	-	-	1,848,800	-	-	-	1,848,800	-	-	-	-	-	67	-	-	-
蘇州嘉財電子有限公司	"	"	-	-	-	-	1,096,530	-	-	-	1,096,530	-	-	-	-	-	15	-	-	-
蘇州科德軟體電路板有限公司	"	"	-	-	-	-	3,201,150	-	-	-	3,201,150	-	-	-	-	-	10	-	-	-
																	98	-	-	-
																	22	-	-	-

科嘉（開曼）股份有限公司及子公司
與關係人進、銷貨之金額達新臺幣 1 億元或實收資本額 20% 以上
民國 111 年 1 月 1 日至 6 月 30 日

附表四

單位：新台幣仟元

進（銷）貨之公司	交易對象名稱	關係	交易情形				交易條件與一般交易不同之情形及原因（註）		應收（付）票據、帳款		備註
			進（銷）貨金額	佔總進（銷）貨之比率（%）	授信期間	單價	授信期間	餘額	佔總應收（付）票據、帳款之比率（%）		
科嘉（開曼）股份有限公司	百傑電子科技股份有限公司	關聯企業	進貨	\$ 114,607	33%	不定期結帳	\$ -	-	(\$ 29,119)	(22)	

註：交易條件係雙方議定。

科嘉（開曼）股份有限公司及子公司
 應收關係人款項達新台幣 1 億元或實收資本額 20% 以上者
 民國 111 年 6 月 30 日

附表五

單位：新台幣仟元

帳列應收款項之公司	交易對象	關係	應收關係人款項餘額	週轉率	逾期應收關係人款項		應收關係人款項 期後收回金額	提列備抵 損失金額
					金額	處理方式		
蘇州科德軟體電路板有限公司	科嘉（開曼）股份有限公司	母 公 司	\$ 140,604 (註一及註三)	-	\$ -	-	\$ 24,780	\$ -
蘇州嘉財電子有限公司	科嘉（開曼）股份有限公司	母 公 司	261,816 (註一及註三)	-	-	-	92,062	-
蘇州嘉吉電子有限公司	科嘉（開曼）股份有限公司	母 公 司	111,920 (註一及註三)	-	-	-	-	-
GODA INTERNATIONAL (HONG KONG)LIMITED	GODA INTERNATIONAL VIET NAM COMPANY LIMITED	子 公 司	313,817 (註一及註二)	-	-	-	19,803	-
科德國際（薩摩亞）股份有限公司	蘇州嘉財電子有限公司	子 公 司	378,568 (註一及註四)	-	-	-	378,568	-

註一：於編製合併財務報表時業已全數沖銷。

註二：係應收融資款及利息。

註三：期末應收關係人款項係代購業務採總額收付產生之餘額。

註四：係應收股利。

科嘉（開曼）股份有限公司及子公司
被投資公司資訊、所在地區...等相關資訊（不包含大陸被投資公司）

民國 111 年 1 月 1 日至 6 月 30 日

附表六

單位：新台幣仟元，外幣仟元

投資公司名稱	被投資公司名稱	所在地區	主要營業項目	原始投資金額		期末		持有		被投資公司		本期認列		備註
				本期	期末	去年	年底	股數(仟股)	比率(%)	帳面金額	本期(損)益	投資(損)益	投資(損)益	
科嘉（開曼）股份有限公司	科德國際（薩摩亞）股份有限公司	薩摩亞	一般投資	\$ 39,309	\$ 39,309	1,200	100	\$ 1,383,546	\$ 121,203	\$ 123,552	註一、二及三			
	GODA INTERNATIONAL (HONG KONG) LIMITED	香港	一般投資	(USD 1,200)	(USD 1,200)	11,420	100	(USD 46,553)	(USD 4,219)	(USD 4,301)	註一、二及四			
	LUUMII CO., LTD.	英屬維京群島	一般投資	363,731	363,731	32.5	65	1,494,917	15,323	16,056	註一、二及五			
	嘉環投資股份有限公司	台灣	一般投資	(USD 11,420)	(USD 11,420)	30,000	100	(USD 50,300)	(USD 533)	(USD 559)	註一、二及六			
嘉環投資股份有限公司 GODA INTERNATIONAL (HONG KONG) LIMITED	百傑電子科技股份有限公司	台灣	導電漿料之製造及銷售	150,450	150,450	3,200	20.25	50,417	(9,976)	(6,776)	註七及八			
	GODA INTERNATIONAL VIET NAM COMPANY LIMITED	越南	軟體電路板等之製造及銷售	(USD 5,000)	(USD 5,000)	-	100	(USD 1,696)	(USD -347)	(USD -236)	註一及二			
	嘉環投資股份有限公司	台灣	一般投資	300,000	300,000			302,369	(8,612)	(8,121)				
				62,648	62,648			50,893	15,201	3,569				
				75,125	75,125			10,057	(21,577)	(21,577)				
				(USD 2,500)	(USD 2,500)			(USD 338)	(USD -751)	(USD -751)				

註一：係依照同期間經會計師查核之財務報表計算。

註二：於編製合併財務報表時業已全數沖銷。

註三：係認列投資收益 121,203 仟元加上已實現銷貨毛利 2,349 仟元。

註四：係認列投資收益 15,323 仟元加上已實現銷貨毛利 733 仟元。

註五：係認列投資損失 6,484 仟元減除未實現銷貨毛利 292 仟元。

註六：係認列投資損失 8,612 仟元加上已實現銷貨毛利 491 仟元。

註七：合併公司採用權益法認列關聯企業利益之份額係投資收益 3,078 仟元加上已實現銷貨毛利 491 仟元。

註八：係依照同期間未經會計師查核之財務報表計算。

註九：大陸被投資公司相關資訊請參閱附表七。

科嘉（開曼）股份有限公司及子公司

大陸投資資訊

民國 111 年 1 月 1 日至 6 月 30 日

附表七

單位：新台幣仟元，外幣仟元

大陸被投資公司名稱	主要營業項目	實收資本額	投資方式	本期期初	本期匯出或收回投資金額			本期期末	被投資公司 本期損益	本公司直接或 間接投資之 持股比例	本期認列	期末投資	截至本期末止 已匯回投資收益
				自台灣匯出 累積投資金額	匯出	匯入	自台灣匯出累積 投資金額	投資(損)益 (註一及二)			帳面價值 (註一及二)		
蘇州嘉財電子有限公司	軟體電路板等之製造及銷售	\$ 162,089 (USD 5,000)	透過第三地區公司再投資 大陸公司(註四)	\$ -	\$ -	\$ -	\$ -	\$ 113,933 (USD 3,966)	100%	\$ 113,933 (USD 3,966)	\$ 618,519 (USD 20,811)	\$ 1,441,062 (USD 47,187)	
蘇州嘉吉電子有限公司	軟體電路板等之製造及銷售	51,490 (USD 1,520)	透過第三地區公司再投資 大陸公司(註四)	-	-	-	-	21,071 (USD 733)	100%	21,071 (USD 733)	309,473 (USD 10,413)	410,924 (USD 13,699)	
蘇州科德軟體電路板有限公司	軟體電路板等之製造及銷售	154,703 (USD 4,920)	透過第三地區公司再投資 大陸公司(註五)	-	-	-	-	35,394 (USD 1,232)	100%	35,394 (USD 1,232)	1,249,957 (USD 42,058)	564,351 (USD 17,433)	
東莞百景電子有限公司(註七)	軟體電路板等之製造及銷售	59,924 (RMB 13,923)	透過大陸公司再轉投資大 陸公司	-	-	-	-	7,858 (RMB 1,773)	100%	7,898 (RMB 1,782)	115,533 (RMB 25,992)	-	
重慶嘉駿電子有限公司 (註三)	軟體電路板等之製造及銷售	192,315 (RMB 40,000)	透過大陸公司再轉投資大 陸公司	-	-	-	-	51,759 (RMB 11,678)	100%	51,759 (RMB 11,678)	655,398 (RMB 147,449)	-	
蘇州嘉皇電子有限公司	製造及銷售鍵盤背光零件	124,502 (USD 4,100)	透過第三地區公司再投資 大陸公司(註六)	-	-	-	-	1,250 (USD 44)	65%	813 (USD 29)	99,199 (USD 3,338)	-	
蘇州艾普來應用材料有限公司 (註八)	化學原料銷售及管理服務	9,135 (RMB 2,000)	透過大陸公司再轉投資大 陸公司	-	-	-	-	2,017 (RMB 455)	60%	1,210 (RMB 273)	8,320 (RMB 1,872)	-	
百宏光學科技(蘇州)有限公 司(註九)	光電產品業務	47,880 (RMB 11,000)	透過大陸公司再轉投資大 陸公司	-	-	-	-	(5,271) (RMB -1,189)	84.55%	(4,823) (RMB -1,088)	33,031 (RMB 7,431)	-	

本期期末	自台灣匯出	經濟部	投資審	會依	經濟部	投資審	會規
赴大陸	地區匯	核准	投資	額	核准	投資	定
金額	金額	金額	金額	金額	金額	金額	限
額	額	額	額	額	額	額	額
不適用	不適用	不適用	不適用	不適用	不適用	不適用	不適用

註一：係依據被投資公司同期間經母公司簽證會計師查核之財務報表計算。

註二：於編製合併財務報表業已全數沖銷。

註三：係以蘇州科德軟體電路板有限公司之自有資金轉投資設立。

註四：第三地區公司係科德國際(薩摩亞)股份有限公司。

註五：第三地區公司係 GODA INTERNATIONAL (HONG KONG) LIMITED。

註六：第三地區公司係 LUUMII CO., LTD.。

註七：蘇州嘉財電子有限公司於 109 年 1 月以人民幣 13,638 仟元向關係人嘉仁控股有限公司購買東莞百景電子有限公司 100% 之股權；本期認列之投資利益係被投資公司同期間經會計師查核之財務報告之投資利益 7,858 仟元並加計折溢攤銷金額 40 仟元。

註八：係以蘇州嘉財電子有限公司自有資金轉投資設立，合併公司佔有 60% 之權益。

註九：蘇州科德軟體電路板有限公司於 109 年 12 月以人民幣 9,300 仟元與其他人共同投資百宏光學科技(蘇州)有限公司，截至 111 年 6 月 30 日合併公司佔實收資本額比例為 84.55%，章程約定以股本應認繳比例承擔風險及分享利潤(虧損)，合併公司承擔風險及分享利潤(虧損)比例為 91.50%。

科嘉（開曼）股份有限公司及子公司

與大陸被投資公司直接或間接經由第三地區所發生下列之重大交易事項及其價格、付款條件、未實現損益及其他相關資訊

民國 111 年 1 月 1 日至 6 月 30 日

附表八

單位：新台幣仟元

編號	投資公司名稱	大陸被投資公司	交易類型	金額（註四）	占總進銷貨之比率（%）	交易條件		應收（付）票據、帳款		未實現損益（註四）	備註
						付款條件	與一般交易之比較	金額（註四）	百分比		
0	科嘉（開曼）股份有限公司	蘇州科德軟體電路板有限公司	佣金收入	\$ 4,606	-	不定期結帳	雙方議定	\$ 23,779	23	\$ 1,637	註一及三 註二
			代收款	-	-			(140,604)	20		
		蘇州嘉吉電子有限公司	佣金收入	3,601	-	不定期結帳	雙方議定	15,598	15	210	註一及三 註二
			代收款	-	-			(111,920)	16		
		蘇州嘉財電子有限公司	佣金收入	11,131	-	不定期結帳	雙方議定	60,536	59	75	註一及三 註二
			代收款	-	-			(261,816)	38		
		重慶嘉駿電子有限公司	佣金收入	4,044	-	不定期結帳	雙方議定	850	1	164	註一及三 註二
			代收款	-	-			(45,894)	7		
蘇州嘉皇電子有限公司	佣金收入	192	-	不定期結帳	雙方議定	-	-	112	註一及三 註二		
	代收款	-	-			(28,103)	4				
東莞百景電子有限公司	佣金收入	241	-	不定期結帳	雙方議定	848	1	44	註一及三 註二		
	代收款	-	-			(47,659)	7				

註一：係由科嘉（開曼）股份有限公司台灣分公司提供相關勞務賺取佣金收入。

註二：科嘉（開曼）股份有限公司台灣分公司代收大陸被投資公司之貿易款項。

註三：期末應收帳款係含代購業務採總額收付產生之餘額。

註四：於編製合併財務報表時業已全數沖銷。

科嘉（開曼）股份有限公司及子公司
母子公司間及各子公司間業務關係及重要交易往來情形及金額

民國 111 年 1 月 1 日至 6 月 30 日

附表九

單位：新台幣仟元

編號 (註一)	交易人名稱	交易往來對象	與交易人之關係 (註二)	交易往來情形			
				科目	金額(註五)	交易條件(註三)	佔合併總營收或 總資產之比率% (註四)
0	科嘉（開曼）股份有限公司	嘉環投資股份有限公司 蘇州科德軟體電路板有限公司	1	租金收入	\$ 300	—	-
			1	應收關係企業款項	23,798	—	1
			應付關係企業款項	140,604	—	3	
			已實現佣金收入	4,606	—	-	
			未實現佣金收入	1,637	—	-	
		蘇州嘉吉電子有限公司	1	應收關係企業款項	15,598	—	-
				存貨	3,002	—	-
				應付關係企業款項	111,920	—	2
				已實現佣金收入	3,601	—	-
		蘇州嘉財電子有限公司	1	未實現佣金收入	210	—	-
				應收關係企業款項	60,536	—	1
				應付關係企業款項	261,816	—	6
				已實現佣金收入	11,131	—	1
		重慶嘉駿電子有限公司	1	未實現佣金收入	75	—	-
				應收關係企業款項	850	—	-
				應付關係企業款項	45,894	—	1
				已實現佣金收入	4,044	—	-
		蘇州嘉皇電子有限公司	1	未實現佣金收入	164	—	-
				應付關係企業款項	28,103	—	1
				存貨	292	—	-
	已實現佣金收入		192	—	-		
東莞百景電子有限公司	1	未實現佣金收入	112	—	-		
		應收關係企業款項	848	—	-		
		應付關係企業款項	47,659	—	1		
		已實現佣金收入	241	—	-		
	未實現佣金收入	44	—	-			
	存貨	1,220	—	-			

(接次頁)

(承前頁)

編號 (註一)	交易人名稱	交易往來對象	與交易人之關係 (註二)	交易往來情形			
				科目	金額(註五)	交易條件(註三)	佔合併總營收或 總資產之比率% (註四)
		GODA INTERNATIONAL VIET NAM COMPANY LIMITED	1	應收關係企業款項	\$ 1,007	—	-
				未實現佣金收入	140	—	-
				已實現佣金收入	326	—	-
1	嘉琛投資股份有限公司	科嘉(開曼)股份有限公司	2	租金支出	300	—	-
2	蘇州科德軟體電路板有限公司	科嘉(開曼)股份有限公司	2	應收關係企業款項	140,604	—	3
				存貨	1,637	—	-
				應付關係企業款項	23,798	—	1
				銷貨成本	4,606	—	-
		蘇州嘉吉電子有限公司	3	應收關係企業款項	398	—	-
				應付關係企業款項	1,131	—	-
				加工收入	1,277	—	-
				銷貨收入	676	—	-
				銷貨成本	998	—	-
		蘇州嘉財電子有限公司	3	應收關係企業款項	9,435	—	-
				應付關係企業款項	884	—	-
				銷貨收入	4,695	—	-
				加工收入	475	—	-
				銷貨成本	854	—	-
		重慶嘉駿電子有限公司	3	應收關係企業款項	158	—	-
				應付關係企業款項	19	—	-
				銷貨收入	105	—	-
				加工收入	372	—	-
				銷貨成本	88	—	-
		蘇州嘉皇電子有限公司	3	應收關係企業款項	412	—	-
				預收款項	668	—	-
				銷貨收入	442	—	-
				加工收入	136	—	-
				加工成本	575	—	-
				租金收入	1,927	—	-
		蘇州艾普來應用材料有限公司	3	應付關係企業款項	1,293	—	-
				銷貨成本	1,709	—	-
		東莞百景電子有限公司	3	應收關係企業款項	40	—	-
				銷貨收入	105	—	-

(接次頁)

(承前頁)

編號 (註一)	交易人名稱	交易往來對象	與交易人之關係 (註二)	交易往來情形				
				科目	金額(註五)	交易條件(註三)	佔合併總營收或 總資產之比率% (註四)	
3	蘇州嘉吉電子有限公司	百宏光學科技(蘇州)有限公司	3	租金收入	\$ 813	—	-	
				應收關係企業款項	367	—	-	
				應付關係企業款項	670	—	-	
				預收款項	368	—	-	
			科嘉(開曼)股份有限公司	2	應付關係企業款項	15,598	—	-
					存貨	210	—	-
					應收關係企業款項	111,920	—	2
					銷貨成本	6,603	—	1
			蘇州科德軟體電路板有限公司	3	應收關係企業款項	1,131	—	-
					應付關係企業款項	398	—	-
					銷貨收入	998	—	-
					加工成本	1,277	—	-
					銷貨成本	676	—	-
			蘇州嘉財電子有限公司	3	應收關係企業款項	523	—	-
					銷貨收入	461	—	-
					銷貨成本	76	—	-
					加工成本	3,795	—	-
			重慶嘉駿電子有限公司	3	應收關係企業款項	3,407	—	-
					應付關係企業款項	13,991	—	-
					銷貨收入	3,086	—	-
			銷貨成本	25,471	—	2		
	蘇州嘉皇電子有限公司	3	應收關係企業款項	471	—	-		
			銷貨收入	416	—	-		
	蘇州艾普來應用材料有限公司	3	應付關係企業款項	1,800	—	-		
			銷貨成本	3,028	—	-		
	東莞百景電子有限公司	3	銷貨收入	50	—	-		
			應收關係企業款項	8	—	-		
	GODA INTERNATIONAL VIET NAM COMPANY LIMITED	3	銷貨成本	6,192	—	1		
			應付關係企業款項	6,157	—	-		
	百宏光學科技(蘇州)有限公司	3	應收關係企業款項	2	—	-		
			銷貨收入	1	—	-		

(接次頁)

(承前頁)

編號 (註一)	交易人名稱	交易往來對象	與交易人之關係 (註二)	交易往來情形			
				科目	金額(註五)	交易條件(註三)	佔合併總營收或 總資產之比率% (註四)
4	蘇州嘉財電子有限公司	科嘉(開曼)股份有限公司	2	應收關係企業款項	\$ 261,816	—	6
				應付關係企業款項	60,536	—	1
				存貨	75	—	-
				銷貨成本	11,131	—	1
		蘇州科德軟體電路板有限公司	3	應收關係企業款項	884	—	-
				應付關係企業款項	9,435	—	-
				銷貨收入	854	—	-
				銷貨成本	4,695	—	-
		蘇州嘉吉電子有限公司	3	加工成本	475	—	-
				應付關係企業款項	523	—	-
				銷貨收入	76	—	-
				加工收入	3,795	—	-
		重慶嘉駿電子有限公司	3	銷貨成本	461	—	-
				應付關係企業款項	49	—	-
銷貨成本	44			—	-		
銷貨收入	460			—	-		
5	重慶嘉駿電子有限公司	科德國際(薩摩亞)股份有限公司	3	應收關係企業款項	321	—	-
				應付股利	378,568	—	8
		科嘉(開曼)股份有限公司	2	應收關係企業款項	45,894	—	1
				存貨	164	—	-
		蘇州科德軟體電路板有限公司	3	應付關係企業款項	850	—	-
				銷貨成本	4,044	—	-
				銷貨收入	88	—	-
				銷貨成本	477	—	-
		蘇州嘉吉電子有限公司	3	應收關係企業款項	19	—	-
				應付關係企業款項	158	—	-
銷貨收入	88			—	-		
銷貨成本	477			—	-		
蘇州嘉財電子有限公司	3	應收關係企業款項	13,991	—	-		
		應付關係企業款項	3,407	—	-		
		銷貨收入	25,471	—	2		
		銷貨成本	3,086	—	-		
蘇州艾普來應用材料有限公司	3	應收關係企業款項	49	—	-		
		銷貨收入	44	—	-		
				銷貨成本	895	—	-
				銷貨成本	1,413	—	-

(接次頁)

(承前頁)

編號 (註一)	交易人名稱	交易往來對象	與交易人之關係 (註二)	交易往來情形			
				科目	金額(註五)	交易條件(註三)	佔合併總營收或 總資產之比率% (註四)
6	LUUMII CO., LTD.	東莞百景電子有限公司	3	銷貨收入	\$ 4,131	—	-
				應收關係企業款項	71	—	-
7	蘇州嘉皇電子有限公司	科德國際(薩摩亞)股份有限公司	3	應付關係企業款項	13	—	-
				銷貨成本	564	—	-
7	蘇州嘉皇電子有限公司	科嘉(開曼)股份有限公司	2	應付關係企業款項	56,468	—	1
				應付利息	1,171	—	-
7	蘇州嘉皇電子有限公司	蘇州科德軟體電路板有限公司	3	利息費用	1,115	—	-
				應收關係企業款項	28,103	—	1
8	蘇州艾普來應用材料有限公司	蘇州科德軟體電路板有限公司	3	銷貨成本	484	—	-
				存貨	112	—	-
8	蘇州艾普來應用材料有限公司	蘇州嘉吉電子有限公司	3	預付款項	668	—	-
				應付關係企業款項	412	—	-
8	蘇州艾普來應用材料有限公司	蘇州嘉財電子有限公司	3	銷貨成本	442	—	-
				租金支出	1,927	—	-
8	蘇州艾普來應用材料有限公司	百宏光學科技(蘇州)有限公司	3	加工收入	575	—	-
				加工成本	136	—	-
8	蘇州艾普來應用材料有限公司	蘇州科德軟體電路板有限公司	3	應付關係企業款項	471	—	-
				銷貨成本	416	—	-
8	蘇州艾普來應用材料有限公司	蘇州嘉吉電子有限公司	3	應付關係企業款項	321	—	-
				銷貨成本	460	—	-
8	蘇州艾普來應用材料有限公司	重慶嘉駿電子有限公司	3	應付關係企業款項	1,298	—	-
				銷貨成本	1,629	—	-
8	蘇州艾普來應用材料有限公司	蘇州科德軟體電路板有限公司	3	銷貨收入	283	—	-
				應收關係企業款項	230	—	-
8	蘇州艾普來應用材料有限公司	蘇州嘉吉電子有限公司	3	應收關係企業款項	1,293	—	-
				銷貨收入	1,709	—	-
8	蘇州艾普來應用材料有限公司	蘇州嘉吉電子有限公司	3	應收關係企業款項	1,800	—	-
				銷貨收入	3,028	—	-
9	東莞百景電子有限公司	重慶嘉駿電子有限公司	3	應收關係企業款項	895	—	-
				銷貨收入	1,413	—	-
9	東莞百景電子有限公司	科嘉(開曼)股份有限公司	2	應收關係企業款項	47,659	—	1
				應付關係企業款項	848	—	-
9	東莞百景電子有限公司	科嘉(開曼)股份有限公司	2	存貨	44	—	-
				銷貨成本	1,461	—	-

(接次頁)

(承前頁)

編號 (註一)	交易人名稱	交易往來對象	與交易人之關係 (註二)	交易往來情形			
				科目	金額 (註五)	交易條件 (註三)	佔合併總營收或 總資產之比率% (註四)
10	GODA INTERNATIONAL (HONG KONG) LIMITED	蘇州科德軟體電路板有限公司	3	銷貨成本	\$ 105	—	-
				應付關係企業款項	40	—	-
		蘇州嘉吉電子有限公司	3	應付關係企業款項	8	—	-
				銷貨成本	50	—	-
		GODA INTERNATIONAL (HONG KONG) LIMITED	3	利息費用	407	—	-
		重慶嘉駿電子有限公司	3	銷貨收入	564	—	-
				應收關係企業款項	13	—	-
				應付關係企業款項	71	—	-
				銷貨成本	4,131	—	-
				應付關係企業款項	1,462	—	-
11	GODA INTERNATIONAL VIET NAM COMPANY LIMITED	GODA INTERNATIONAL VIET NAM COMPANY LIMITED	3	銷貨成本	4,737	—	-
				利息收入	2,703	—	-
				應收關係企業款項	312,357	—	7
				應收利息	1,460	—	-
		東莞百景電子有限公司	3	利息收入	407	—	-
		科德國際(薩摩亞)股份有限公司	3	應付關係企業款項	56,765	—	1
				應付利息	207	—	-
				利息費用	198	—	-
		科嘉(開曼)股份有限公司	2	應付關係企業款項	1,007	—	-
				存貨	140	—	-
	GODA INTERNATIONAL (HONG KONG) LIMITED	蘇州嘉吉電子有限公司	3	銷貨成本	326	—	-
				銷貨收入	6,192	—	-
				應收關係企業款項	6,157	—	-
				利息費用	2,703	—	-
				應付關係企業款項	312,357	—	7
				應付利息	1,460	—	-
				應收關係企業款項	1,462	—	-
		東莞百景電子股份公司	3	銷貨收入	4,737	—	-

(接次頁)

(承前頁)

編號 (註一)	交易人名稱	交易往來對象	與交易人之關係 (註二)	交易往來情形			
				科目	金額(註五)	交易條件(註三)	佔合併總營收或 總資產之比率% (註四)
12	科德國際(薩摩亞)股份有限公司	蘇州嘉財電子有限公司 LUUMII CO., LTD.	3	應收股利	\$ 378,568	—	8
				應收關係企業款項	56,468	—	1
				應收利息	1,171	—	-
				利息收入	1,115	—	-
				應收關係企業款項	56,765	—	1
13	百宏光學科技(蘇州)有限公司	蘇州科德軟體電路板有限公司	3	應收利息	207	—	-
				利息收入	198	—	-
				預付款項	368	—	-
				應收關係企業款項	670	—	-
				應付關係企業款項	367	—	-
				租金支出	813	—	-
				應付關係企業款項	2	—	-
				銷貨成本	1	—	-
				應收關係企業款項	1,298	—	-
				銷貨收入	1,629	—	-
蘇州嘉吉電子有限公司	3	銷貨成本	283	—	-		
		應付關係企業款項	230	—	-		
		應付關係企業款項	230	—	-		
蘇州嘉皇電子有限公司	3	應收關係企業款項	1,298	—	-		
		銷貨收入	1,629	—	-		
		銷貨成本	283	—	-		

註一：母公司及子公司相互間之業務往來資訊編號如下：

1. 母公司為 0。
2. 子公司依公司別由阿拉伯數字 1 開始依序編號。

註二：與交易人之關係有以下三種，其編號如下：

1. 母公司對子公司。
2. 子公司對母公司。
3. 子公司對子公司。

註三：與關係人相關交易條件係分別議定。

註四：交易往來金額佔合併總營收或總資產比率之計算，若屬資產負債科目者，以期末餘額佔合併總資產之方式計算；若屬損益科目者，以本期累積金額佔合併總營收之方式計算。

註五：於編製合併財務報表時業已全數沖銷。

科嘉（開曼）股份有限公司

主要股東資訊

民國 111 年 6 月 30 日

附表十

主 要 股 東 名 稱	股 份	
	持 有 股 數	持 股 比 例
BLUE SKY HOLDINGS LIMITED	9,559,320	14.85%
MCJ HOLDINGS LIMITED	3,373,690	5.24%

註 1：本表主要股東資訊係由集保公司以當季季底最後一個營業日，計算股東持有公司已完成無實體登錄交付（含庫藏股）之普通股及特別股合計達 5% 以上資料。母公司合併財務報告所記載股本與實際已完成無實體登錄交付股數，可能因編製計算基礎不同或有差異。

社團法人台北市會計師公會會員印鑑證明書

北市財證字第 1112058 號

會員姓名：
 (1) 廖婉怡
 (2) 張耿禧

事務所名稱： 勤業眾信聯合會計師事務所

事務所地址： 台北市信義區松仁路100號20樓

事務所統一編號： 94998251

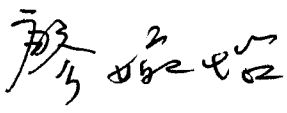



事務所電話： (02)27259988

委託人統一編號： 31618486

會員書字號：
 (1) 北市會證字第 3469 號
 (2) 北市會證字第 2333 號

印鑑證明書用途： 辦理 科嘉（開曼）股份有限公司


111 年 01 月 01 日 至
 111 年度（自民國 111 年 06 月 30 日）財務報表之查核簽證。

簽名式 (一)		存會印鑑 (一)	
簽名式 (二)		存會印鑑 (二)	

理事長：



核對人：



中華民國 111 年 07 月 26 日